



Statistische Berichte

Bevölkerungsstatistischer Quartalsbericht

Daten zu Einwohnern, Sterbefällen, Geburten, Eheschließungen und Wanderungen bis zum II. Quartal



A I 1-1-1 vj 2/2022
Hrsg. im November 2022
Bestellnr. A1111C 202242

Zeichenerklärung

- 0 mehr als nichts, aber weniger als die Hälfte der kleinsten in der Tabelle nachgewiesenen Einheit
- nichts vorhanden oder keine Veränderung
- / keine Angaben, da Zahlen nicht sicher genug
- Zahlenwert unbekannt, geheimzuhalten oder nicht rechenbar
- ... Angabe fällt später an
- X Tabellenfach gesperrt, da Aussage nicht sinnvoll
- () Nachweis unter dem Vorbehalt, dass der Zahlenwert erhebliche Fehler aufweisen kann
- p vorläufiges Ergebnis
- r berichtiges Ergebnis
- s geschätztes Ergebnis
- D Durchschnitt
- ≙ entspricht

Auf- und Abrunden

Im Allgemeinen ist ohne Rücksicht auf die Endsummen auf- bzw. abgerundet worden. Deshalb können sich bei der Summierung von Einzelangaben geringfügige Abweichungen zu den ausgewiesenen Endsummen ergeben. Bei der Aufgliederung der Gesamtheit in Prozent kann die Summe der Einzelwerte wegen Rundens vom Wert 100 % abweichen. Eine Abstimmung auf 100 % erfolgt im Allgemeinen nicht.

Publikationsservice

Das Bayerische Landesamt für Statistik veröffentlicht jährlich über 400 Publikationen. Das aktuelle Veröffentlichungsverzeichnis ist im Internet als Datei verfügbar, kann aber auch als Druckversion kostenlos zugesandt werden.


Kostenlos

ist der Download der meisten Veröffentlichungen, z. B. von Statistischen Berichten (PDF- oder Excel-Format).

Kostenpflichtig

sind alle Printversionen (auch von Statistischen Berichten), Datenträger und ausgewählte Dateien (z. B. von Verzeichnissen, von Beiträgen, vom Jahrbuch).

Publikationsservice

 Alle Veröffentlichungen sind im Internet verfügbar unter www.statistik.bayern.de/produkte

Impressum

Statistische Berichte

bieten in tabellarischer Form neuestes Zahlenmaterial der jeweiligen Erhebung. Dieses wird, soweit erforderlich, methodisch erläutert und kurz kommentiert.

Herausgeber, Druck und Vertrieb

Bayerisches Landesamt für Statistik
Nürnberger Straße 95
90762 Fürth

Papier

Gedruckt auf umweltfreundlichem Papier, chlorfrei gebleicht.

Vertrieb

E-Mail vertrieb@statistik.bayern.de
Telefon 0911 98208-6311
Telefax 0911 98208-6638

Auskunftsdienst

E-Mail info@statistik.bayern.de
Telefon 0911 98208-6563
Telefax 0911 98208-6573

© Bayerisches Landesamt für Statistik, Fürth 2022
Vervielfältigung und Verbreitung, auch auszugsweise, mit Quellenangabe gestattet.

Hinweis: Diese Druckschrift wird im Rahmen der Öffentlichkeitsarbeit der Bayerischen Staatsregierung herausgegeben. Sie darf weder von Parteien noch von Wahlwerbern oder Wahlhelfern im Zeitraum von fünf Monaten vor einer Wahl zum Zwecke der Wahlwerbung verwendet werden. Dies gilt für Landtags-, Bundestags-, Kommunal- und Europawahlen. Missbräuchlich ist während dieser Zeit insbesondere die Verteilung auf Wahlveranstaltungen, an Informationsständen der Parteien sowie das Einlegen, Aufdrucken und Aufkleben parteipolitischer Informationen oder Werbemittel. Untersagt ist gleichfalls die Weitergabe an Dritte zum Zwecke der Wahlwerbung. Auch ohne zeitlichen Bezug zu einer bevorstehenden Wahl darf die Druckschrift nicht in einer Weise verwendet werden, die als Parteinahme der Staatsregierung zugunsten einzelner politischer Gruppen verstanden werden könnte. Den Parteien ist es gestattet, die Druckschrift zur Unterrichtung ihrer eigenen Mitglieder zu verwenden.

Inhaltsverzeichnis

| | |
|---|----|
| Datengrundlagen und Hinweise | 6 |
| Ergebnisse | |
| 1 Einwohner | 8 |
| 2 Sterbefälle | 23 |
| 3 Geburten | 51 |
| 4 Eheschließungen | 67 |
| 5 Wanderungen | 83 |

Abbildungsverzeichnis

| | | |
|----------|--|-----|
| Abb. 1.1 | Entwicklung der Einwohner Bayerns - Ausländer und Deutsche | 9 |
| Abb. 1.2 | Entwicklung der Einwohner Bayerns - Ausländer | 10 |
| Abb. 1.3 | Entwicklung der Einwohner Bayerns - Deutsche | 10 |
| Abb. 2.1 | Sterbefälle in Bayern nach Kalenderwochen - Jahre 2016 bis 2022 | 26 |
| Abb. 2.2 | Sterbefälle in Bayern nach Kalenderwochen - Jahre 2021, 2022 und Median 2018 bis 2021 ... | 26 |
| Abb. 3.1 | Geburten in Bayern nach Kalenderwochen - Jahre 2016 bis 2022 | 54 |
| Abb. 3.2 | Geburten in Bayern nach Kalenderwochen - Jahre 2021, 2022 und Median 2018 bis 2021 | 54 |
| Abb. 4.1 | Eheschließungen in Bayern nach Kalenderwochen - Jahre 2016 bis 2022 | 70 |
| Abb. 4.2 | Eheschließungen in Bayern nach Kalenderwochen - Jahre 2021, 2022 und Median 2018 bis 2021 | 70 |
| Abb. 5.1 | Wanderungssaldo Bayerns (insgesamt) nach Kalenderwochen - Jahre 2016 bis 2022 | 90 |
| Abb. 5.2 | Wanderungssaldo Bayerns (insgesamt) nach Kalenderwochen - Jahre 2021, 2022 und Median 2018 bis 2021 | 90 |
| Abb. 5.3 | Zuzüge nach Bayern nach Monaten - Jahre 2016 bis 2022 | 127 |
| Abb. 5.4 | Fortzüge aus Bayern nach Monaten - Jahre 2016 bis 2022 | 128 |
| Abb. 5.5 | Wanderungssaldo Bayerns nach Monaten - Jahre 2016 bis 2022 | 129 |

Tabellenverzeichnis

| | | |
|----------|--|-----|
| Tab. 1.1 | Einwohner in Bayern - 2016 bis 2022, Monate | 9 |
| Tab. 1.2 | Einwohner in den kreisfreien Städten und Landkreisen Bayerns - 2016 bis 2022, Monate | 11 |
| Tab. 2.1 | Sterbefälle in Bayern - 2016 bis 2022, Kalenderwochen | 24 |
| Tab. 2.2 | Sterbefälle in den kreisfreien Städten und Landkreisen Bayerns - 2016 bis 2022, Monate | 27 |
| Tab. 2.3 | Sterbefälle in den kreisfreien Städten und Landkreisen Bayerns - 2016 bis 2022, Monate, im Alter von 65 Jahren oder älter | 39 |
| Tab. 3.1 | Geburten in Bayern - 2016 bis 2022, Kalenderwochen | 52 |
| Tab. 3.2 | Geburten in den kreisfreien Städten und Landkreisen Bayerns - 2016 bis 2022, Monate | 55 |
| Tab. 4.1 | Eheschließungen in Bayern - 2016 bis 2022, Kalenderwochen | 68 |
| Tab. 4.2 | Eheschließungen in den kreisfreien Städten und Landkreisen Bayerns - 2016 bis 2022, Monate | 71 |
| Tab. 5.1 | Zuzüge nach Bayern - 2016 bis 2022, Kalenderwochen | 84 |
| Tab. 5.2 | Fortzüge aus Bayern - 2016 bis 2022, Kalenderwochen | 86 |
| Tab. 5.3 | Wanderungssaldo Bayerns - 2016 bis 2022, Kalenderwochen | 88 |
| Tab. 5.4 | Zuzüge in die kreisfreien Städte und Landkreise Bayerns - 2016 bis 2022, Monate | 91 |
| Tab. 5.5 | Fortzüge aus den kreisfreien Städten und Landkreisen Bayerns - 2016 bis 2022, Monate | 103 |
| Tab. 5.6 | Wanderungssaldo der kreisfreien Städte und Landkreise Bayerns - 2016 bis 2022, Monate | 115 |

Datengrundlagen und Hinweise

Statistiken über Bevölkerungsbewegungen sowie die Fortschreibung des Bevölkerungsstandes sind gesetzlich geregelte dezentrale Statistiken. Die Statistischen Ämter des Bundes und der Länder ermitteln diese Statistiken nach dem zum 01.01.2014 in Kraft getretenen Gesetz über die Statistik der Bevölkerungsbewegung und die Fortschreibung des Bevölkerungsstandes (Bevölkerungstatistikgesetz - BevStatG) vom 20. April 2013 (BGBl. I S. 826), das zuletzt durch Artikel 9 des Gesetzes vom 18. Dezember 2018 (BGBl. I S. 2639) geändert worden ist.

Natürliche Bevölkerungsbewegung – Sterbefälle, Geburten und Eheschließungen

Natürliche Bevölkerungsbewegungen werden im Rahmen von Personenstandsregistern erfasst. Gemäß dem zum 01.01.2009 in Kraft getretenen Personenstandsgesetz (PStG) vom 19. Februar 2007 (BGBl. I S. 122), welches zuletzt durch Artikel 88 der Verordnung vom 19. Juni 2020 (BGBl. I S. 1328) geändert wurde, fällt die Führung der Personenstandsregister in den Aufgabenbereich der Standesämter (§ 1 PStG).

Dabei sind Sterbefälle dem Standesamt zu melden, in dessen Zuständigkeitsbereich sie sich ereignet haben (§ 28 PStG). Zur Meldung eines Sterbefalls sind Personen (§ 29 PStG) oder Einrichtungen und Behörden (§ 30 PStG) verpflichtet. Mit der Anzeige des Sterbefalls können aber auch Bestattungsunternehmen beauftragt werden. Die Anzeige muss spätestens am dritten auf den Tod folgenden Werktag erfolgen (§ 28 PStG). Auch Geburten werden bei dem Standesamt gemeldet, in dessen Zuständigkeitsbereich sie sich ereignet haben (§ 18 PStG). Die Meldung einer Geburt wird entweder durch Personen (§ 19 PStG) oder Einrichtungen (§ 20 PStG) vorgenommen. Die Geburtsanzeige hat innerhalb von sieben Tagen zu erfolgen, bei Totgeburten spätestens am dritten auf die Geburt folgenden Werktag (§ 18 PStG).

Bei Eheschließungen erfolgt die Anmeldung bei dem Standesamt, in dessen Zuständigkeitsbereich einer der Eheschließenden seinen Wohnsitz oder seinen gewöhnlichen Aufenthalt hat (§ 12 PStG).¹ Die Eintragung ins Eheregister erfolgt dann jedoch bei dem Standesamt, bei dem die Eheschließung vollzogen wird.

Die Beurkundung von Eheschließungen erfolgt direkt im Anschluss an die Trauung. Sterbe- und Geburtsurkunden werden dagegen erst ausgestellt, wenn alle für die Beurkundung erforderlichen Dokumente vorliegen. Die Übermittlung der Daten an die amtliche Statistik erfolgt nach abgeschlossener Beurkundung. Die Standesämter sind verpflichtet, den statistischen Ämtern der Länder mindestens monatlich die Daten zu beurkundeten Eheschließungen und Umwandlungen von Lebenspartnerschaften in eine Ehe, lebend- und totgeborenen Kindern sowie Sterbefällen zu übermitteln. Diese Übermittlung hat elektronisch zu erfolgen, soweit die technischen Voraussetzungen hierfür geschaffen sind (§ 2 BevStatG).

In den statistischen Ämtern der Länder werden die Daten durch eine Kontrolle der fortlaufenden Eintragsnummern auf ihre Vollständigkeit hin überprüft und plausibilisiert. Rückfragen zu fehlenden oder nicht plausiblen Merkmalen werden direkt mit den betreffenden Standesämtern geklärt. Von den Standesämtern übermittelte Berichtigungen werden in den Ergebnissen berücksichtigt, sofern das berichtete Ereignis in einem noch nicht veröffentlichten Monat (Monatsergebnisse) bzw. Jahr (Jahresergebnis) stattgefunden hat. Jeden Monat geben die statistischen Landesämter die plausibilisierten Daten Geborener und Gestorbener, die in einem anderen Bundesland wohnen bzw. wohnten, an das für den Wohnort zuständige Landesamt ab. Die Ausweisung von Geburten und Sterbefällen erfolgt dann nach dem Wohnortprinzip (wo war ein Verstorbener/ist ein Geborener wohnhaft?), die Ausweisung der Eheschließungen dagegen nach dem Registrierortprinzip (wo hat sich die Eheschließung ereignet?).

Monatliche Ergebnisse zu Sterbefällen, Geburten und Eheschließungen stehen derzeit in der Regel zweieinhalb Monate nach Ende des jeweiligen Berichtsmonats zur Verfügung. Bis zum Abschluss eines Berichtsjahres sind diese Ergebnisse als vorläufig anzusehen, da sich die Monatsergebnisse bis zum Abschluss des Berichtsjahres aufgrund von Nachmeldungen und Korrekturen noch verändern können. Das Jahresergebnis und damit auch endgültige Monatsergebnisse liegen in der Regel im Juni des jeweiligen Folgejahres vor.

¹ Hat keiner der Eheschließenden seinen Wohnsitz oder gewöhnlichen Aufenthalt im Inland, so ist das Standesamt, vor dem die Ehe geschlossen werden soll, für die Erfassung zuständig (§ 12 PStG).

Räumliche Bevölkerungsbewegung – Zuzüge und Fortzüge

Die Wanderungsstatistik beruht auf der Meldepflicht für in Deutschland lebende Personen, welche im Bundesmeldegesetz (BMG) vom 3. Mai 2013 (BGBl. I S. 1084), das zuletzt durch Artikel 82 der Verordnung vom 19. Juni 2020 (BGBl. I S. 1328) geändert wurde, geregelt ist. Demnach haben sich Personen, die eine Wohnung beziehen innerhalb von zwei Wochen nach dem Einzug bei der Meldebehörde anzumelden. Personen, die aus einer Wohnung ausziehen und keine neue Wohnung im Inland beziehen, haben sich innerhalb eines Zeitraumes von einer Woche vor dem Auszug bis zwei Wochen nach dem Auszug bei der Meldebehörde abzumelden (§ 17 BMG).

Die Wanderungsstatistik erfasst Wanderungen über Gemeindegrenzen (Landesbinnenwanderung), Wanderungen innerhalb des Bundesgebiets (Bundesbinnenwanderung) sowie Wanderungen über die Grenzen des Bundesgebiets (Bundesaußenwanderung). Unberücksichtigt bleiben Umzüge innerhalb von Gemeinden. Erhebungsgrundlage der Wanderungsstatistik sind die An- und Abmeldeformulare, die nach den landesgesetzlichen Bestimmungen über das Meldewesen bei einer Verlegung der alleinigen oder der Hauptwohnung über die Gemeindegrenze in den Meldeämtern auszufüllen sind. Zur Erfassung der Zu- und Fortzüge über die Grenzen Deutschlands werden die An- bzw. Abmeldescheine herangezogen, zur Erfassung der Wanderungen innerhalb Deutschlands werden nur die Anmeldescheine genutzt. Dabei wird jeder Bezug einer alleinigen oder Hauptwohnung in einer neuen Gemeinde gleichzeitig als Fortzug aus der bisherigen Wohngemeinde gezählt. Der Statuswechsel von einer Nebenwohnung zur Hauptwohnung oder alleinigen Wohnung wird ebenfalls von den Meldebehörden erfasst und in der Statistik als Zuzug von der bisherigen Hauptwohnung in die neue Haupt- oder alleinige Wohnung verbucht.

Die Erhebung von Zu- und Fortzügen erfolgt dezentral durch Datenübermittlung der Meldebehörden an die zuständigen statistischen Ämter der Länder. Die Meldeämter sind verpflichtet die Daten mindestens monatlich elektronisch zu übermitteln (§ 4 BevStatG).

Bei der Aufbereitung der Daten durch die statistischen Ämter der Länder wird kontrolliert, ob Wanderungsfälle mehrfach geliefert wurden. Zudem werden die einzelnen Pflichtmerkmale auf Plausibilität und Vollständigkeit geprüft und ggf. durch Rückfrage bei den Meldebehörden bereinigt bzw. vervollständigt. Von den Meldebehörden mitgeteilte Berichtigungen werden in den Ergebnissen berücksichtigt, sofern der betroffene Wanderungsfall in einem noch nicht veröffentlichten Monat (Monatsergebnisse) bzw. Jahr (Jahresergebnis) liegt. Bei Wanderungen zwischen zwei Bundesländern erfolgt zur Buchung der Fortzüge ein gegenseitiger Datenaustausch zwischen den statistischen Ämtern der Länder.

Die monatlichen Ergebnisse der Wanderungsstatistik stehen derzeit in der Regel zweieinhalb Monate nach Ende des jeweiligen Monats zur Verfügung. Auch diese sind bis zum Abschluss des Berichtsjahres als vorläufig anzusehen. Das Jahresergebnis sowie endgültige Monatsergebnisse liegen auch in der Wanderungsstatistik in der Regel im Juni des jeweiligen Folgejahres vor.

Fortschreibung des Bevölkerungsstandes

Basis für die Fortschreibung ist der jeweils letzte Zensus, aktuell also der Zensus vom 09.05.2011. Die Fortschreibung erfolgt für die Bevölkerung insgesamt sowie getrennt nach Geschlecht, Alter, Familienstand, Wohnort und Staatsangehörigkeit. Grundlage sind Datenübermittlungen der Standesämter (Geburten, Sterbefälle und Eheschließungen) und der Meldebehörden (Zuzüge, Fortzüge und Wohnungsstatuswechsel) sowie Daten zu Ehelösungen, Aufhebungen von Lebenspartnerschaften, Staatsangehörigkeitswechseln und Bestandskorrekturen aufgrund von nachgereichten Meldungen der Standes- und Einwohnermeldeämter. Die Fortschreibung des Bevölkerungsstandes erfolgt monatlich. Daten zu Einwohnerzahlen können daher nur für abgeschlossene Monatsmonate (und nicht für Kalenderwochen) ausgewiesen werden.

Aktuell stehen monatliche Daten zu Einwohnerzahlen in der Regel zweieinhalb Monate nach Ablauf des Monats zur Verfügung. Die monatlichen Ergebnisse zu den Einwohnerzahlen werden nach Abschluss der Monatsmonate nicht korrigiert und sind somit endgültig. Nachmeldungen und Korrekturen der meldenden Behörden, die zu Veränderungen der Einwohnerzahlen führen, werden im - zum Zeitpunkt der Meldung - letzten noch offenen Monatsmonat berücksichtigt. Das Jahresergebnis zu den Einwohnerzahlen wird in der Regel im Juni des Folgejahres veröffentlicht.

Die in diesem Bericht veröffentlichten Daten zu monatlichen Zu- und Fortzügen, Geburten sowie Sterbefällen stimmen rechnerisch nicht mit der monatlichen Gesamtveränderung der Einwohnerzahlen überein. Die Abweichungen sind auf die sogenannten „sonstigen Veränderungen“ zurückzuführen, unter die beispielsweise Korrekturbuchungen oder Nachmeldungen der Kommunen fallen.

1 Einwohner

Tab. 1.1
Einwohner in Bayern - 2016 bis 2022, Monate
in Tausend

| Monat | Jahr | | | | | | |
|-----------|---------------------------|----------|----------|----------|----------|----------|----------|
| | 2016 | 2017 | 2018 | 2019 | 2020 | 2021 | 2022 |
| | Insgesamt | | | | | | |
| Januar | 12 835,7 | 12 935,7 | 13 003,3 | 13 081,6 | 13 129,1 | 13 138,0 | 13 181,0 |
| Februar | 12 848,8 | 12 942,9 | 13 005,7 | 13 081,8 | 13 129,9 | 13 138,7 | 13 187,0 |
| März | 12 860,0 | 12 951,9 | 13 009,3 | 13 083,2 | 13 127,3 | 13 142,0 | 13 269,7 |
| April | 12 869,6 | 12 961,6 | 13 018,9 | 13 086,7 | 13 122,6 | 13 145,7 | 13 303,4 |
| Mai | 12 875,9 | 12 970,5 | 13 029,1 | 13 091,0 | 13 121,5 | 13 149,1 | 13 320,8 |
| Juni | 12 885,0 | 12 976,5 | 13 038,7 | 13 097,2 | 13 123,6 | 13 154,7 | 13 331,1 |
| Juli | 12 896,4 | 12 981,4 | 13 048,1 | 13 103,4 | 13 128,4 | 13 161,3 | ... |
| August | 12 903,5 | 12 978,6 | 13 052,8 | 13 105,2 | 13 131,9 | 13 166,0 | ... |
| September | 12 916,9 | 12 988,5 | 13 067,2 | 13 117,1 | 13 140,4 | 13 176,6 | ... |
| Oktober | 12 930,0 | 12 995,6 | 13 078,1 | 13 126,1 | 13 147,9 | 13 181,4 | ... |
| November | 12 934,1 | 12 998,3 | 13 082,5 | 13 127,5 | 13 148,2 | 13 182,5 | ... |
| Dezember | 12 930,8 | 12 997,2 | 13 076,7 | 13 124,7 | 13 140,2 | 13 177,0 | ... |
| | Darunter Ausländer | | | | | | |
| Januar | 1 470,4 | 1 579,1 | 1 651,7 | 1 733,6 | 1 785,8 | 1 807,4 | 1 863,6 |
| Februar | 1 485,0 | 1 589,3 | 1 656,3 | 1 735,9 | 1 788,4 | 1 809,2 | 1 871,6 |
| März | 1 498,2 | 1 599,3 | 1 663,7 | 1 739,7 | 1 788,3 | 1 812,3 | 1 958,2 |
| April | 1 508,4 | 1 608,9 | 1 673,8 | 1 744,1 | 1 786,9 | 1 816,5 | 1 994,5 |
| Mai | 1 515,0 | 1 616,9 | 1 682,2 | 1 748,3 | 1 784,6 | 1 820,2 | 2 011,9 |
| Juni | 1 522,7 | 1 621,9 | 1 689,8 | 1 754,1 | 1 785,2 | 1 824,9 | 2 022,3 |
| Juli | 1 532,8 | 1 624,2 | 1 697,0 | 1 758,5 | 1 788,2 | 1 829,6 | ... |
| August | 1 540,1 | 1 621,0 | 1 701,0 | 1 760,0 | 1 791,0 | 1 834,6 | ... |
| September | 1 551,6 | 1 629,8 | 1 713,3 | 1 770,3 | 1 797,5 | 1 844,5 | ... |
| Oktober | 1 564,4 | 1 636,6 | 1 723,9 | 1 779,2 | 1 804,7 | 1 850,9 | ... |
| November | 1 570,4 | 1 642,2 | 1 729,4 | 1 781,6 | 1 806,9 | 1 857,8 | ... |
| Dezember | 1 569,6 | 1 643,7 | 1 726,8 | 1 779,8 | 1 804,7 | 1 857,0 | ... |

Die Bevölkerungszahlen ab Mai 2022 werden vorerst weiter auf Grundlage des Zensus 2011 fortgeschrieben. Diese Zahlen werden jedoch auf Basis des Zensus 2022 revidiert, wenn diese - voraussichtlich ab Herbst 2023 - zur Verfügung stehen.

Abb. 1.1
Entwicklung der Einwohner Bayerns - Ausländer und Deutsche
Prozentuale Veränderung im Vergleich zum Januar des jeweiligen Jahres

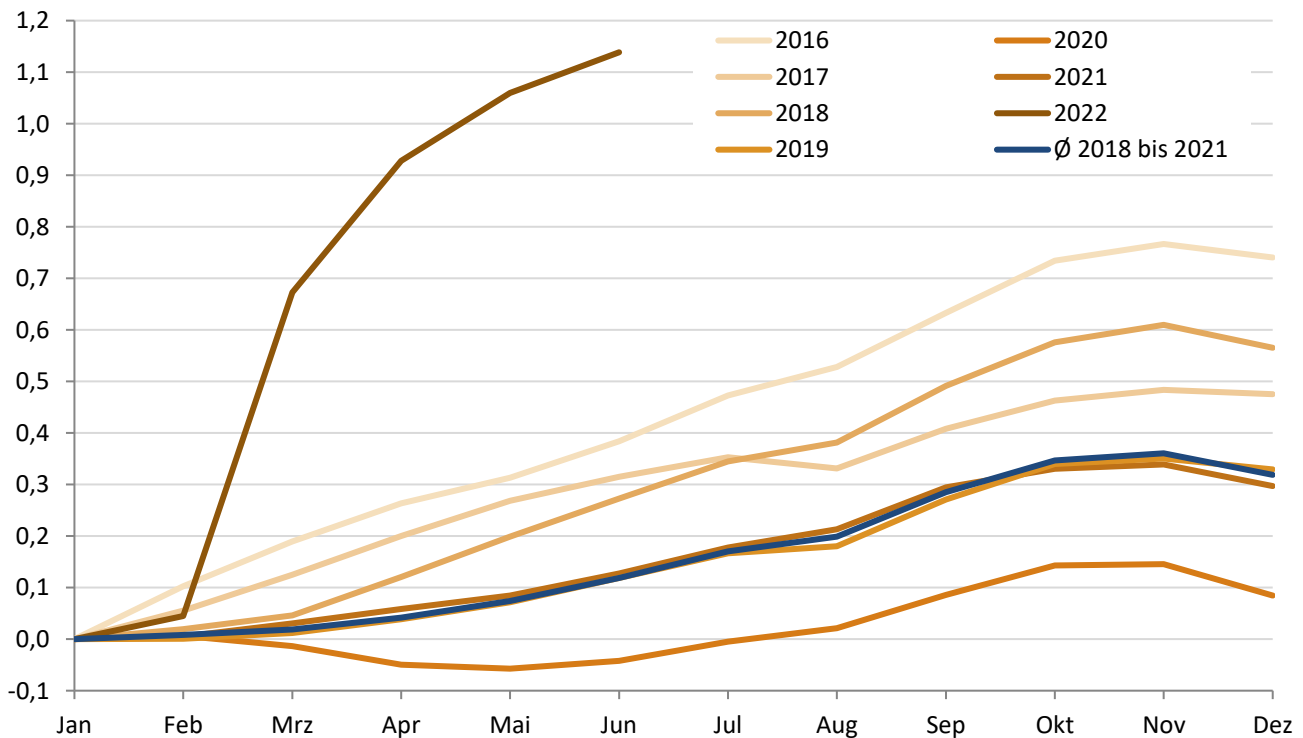


Abb. 1.2

Entwicklung der Einwohner Bayerns - Ausländer

Prozentuale Veränderung im Vergleich zum Januar des jeweiligen Jahres

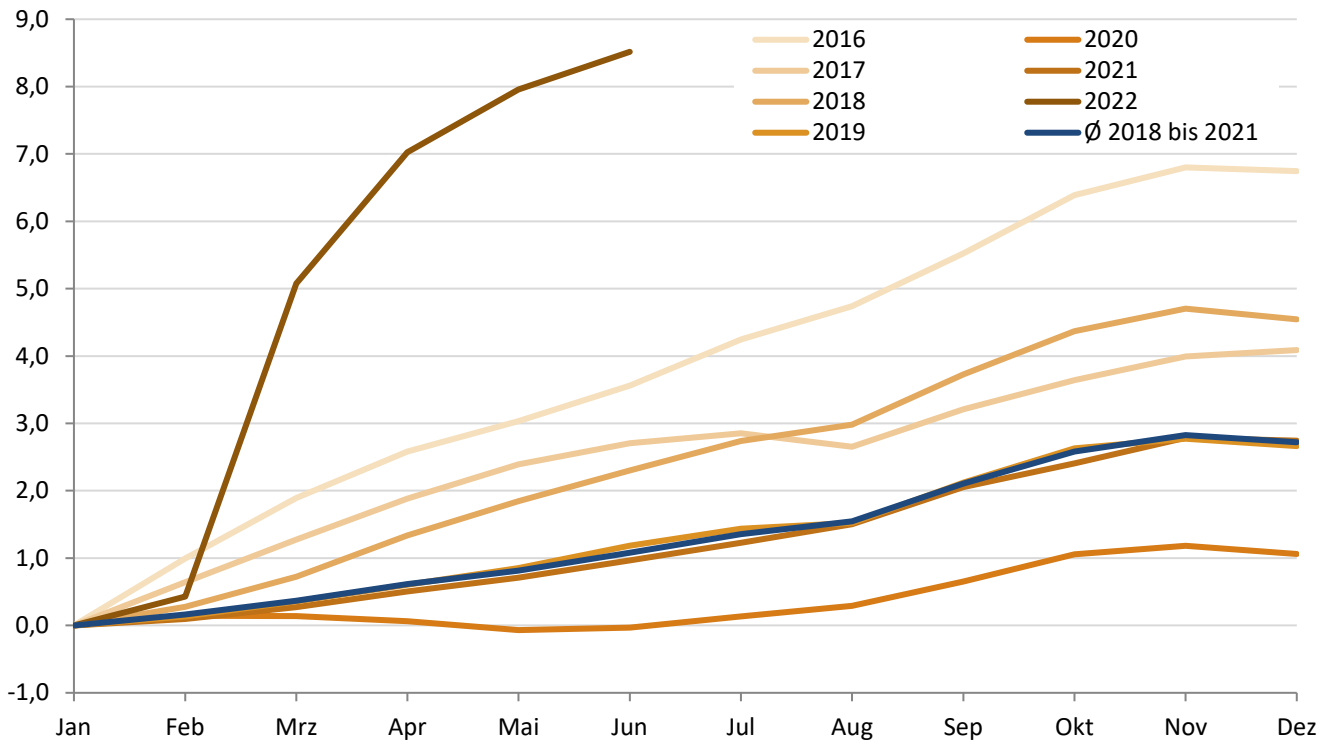
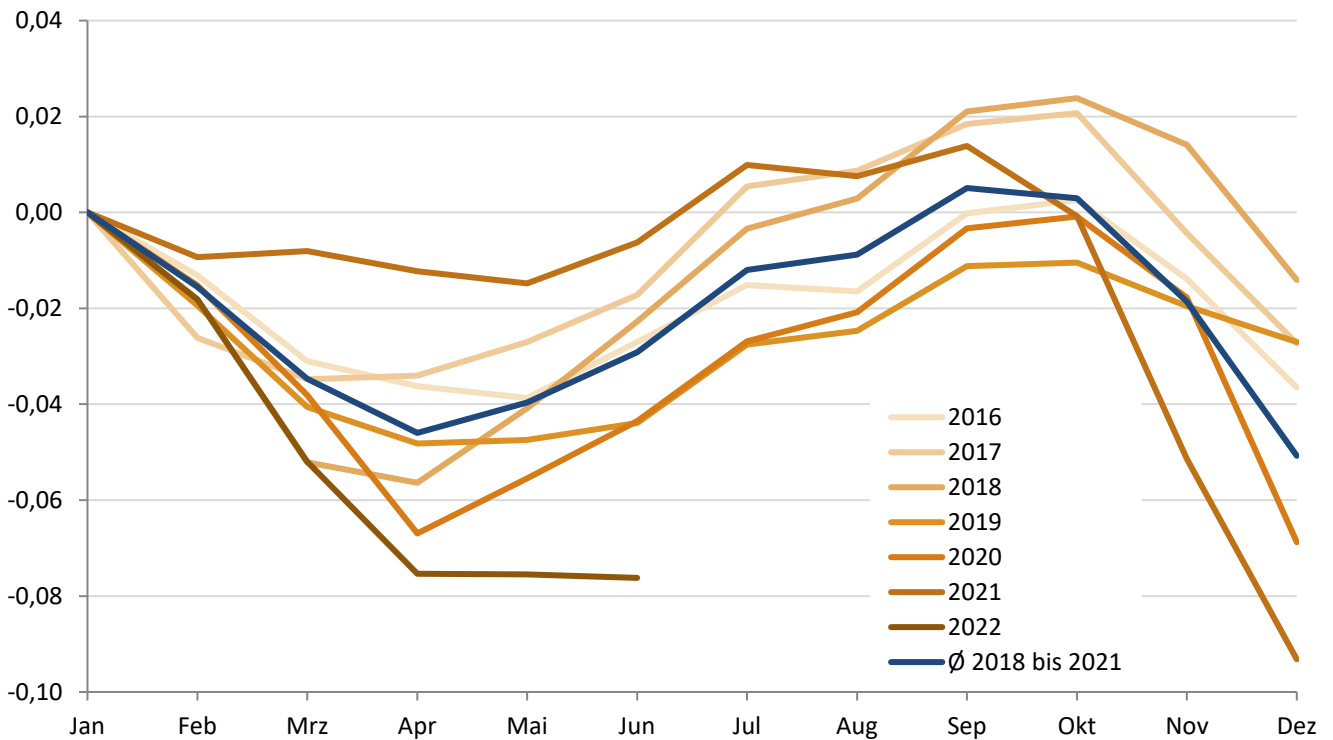


Abb. 1.3

Entwicklung der Einwohner Bayerns - Deutsche

Prozentuale Veränderung im Vergleich zum Januar des jeweiligen Jahres



Tab. 1.2

Einwohner in den kreisfreien Städten und Landkreisen Bayerns - 2016 bis 2022, Monate
in Tausend

| Kreisfreie Städte, Landkreise und Regierungsbezirke | Jahr | Januar | Februar | März | April | Mai | Juni | Juli | August | September | Oktober | November | Dezember | |
|---|------|---------|---------|---------|---------|---------|---------|---------|---------|-----------|---------|----------|----------|-------|
| Krfr. St Ingolstadt | 2016 | 132,1 | 132,0 | 132,1 | 132,3 | 132,4 | 132,5 | 132,7 | 133,1 | 133,4 | 133,5 | 133,6 | 133,6 | |
| | 2017 | 133,9 | 133,9 | 134,0 | 134,0 | 134,2 | 134,5 | 134,3 | 134,4 | 134,9 | 135,1 | 135,0 | 135,2 | |
| | 2018 | 135,4 | 135,4 | 135,5 | 135,7 | 135,8 | 136,0 | 136,0 | 136,1 | 136,5 | 136,8 | 136,9 | 137,0 | |
| | 2019 | 137,3 | 137,3 | 137,4 | 137,3 | 137,1 | 137,1 | 137,0 | 136,8 | 137,2 | 137,3 | 137,5 | 137,4 | |
| | 2020 | 137,4 | 137,6 | 136,8 | 136,7 | 136,8 | 136,8 | 136,9 | 136,9 | 137,0 | 137,1 | 137,1 | 137,0 | |
| | 2021 | 137,1 | 137,2 | 137,3 | 137,4 | 137,3 | 137,3 | 137,3 | 137,4 | 137,5 | 137,7 | 138,1 | 138,2 | 414,0 |
| | 2022 | 138,1 | 138,1 | 138,5 | 138,9 | 139,2 | 139,6 | ... | ... | ... | ... | ... | ... | ... |
| München, Landeshauptstadt | 2016 | 1 445,8 | 1 447,3 | 1 448,8 | 1 450,7 | 1 451,8 | 1 452,8 | 1 454,7 | 1 455,4 | 1 457,9 | 1 463,4 | 1 465,0 | 1 464,3 | |
| | 2017 | 1 465,9 | 1 468,0 | 1 469,1 | 1 471,4 | 1 471,9 | 1 470,4 | 1 465,9 | 1 457,4 | 1 457,6 | 1 458,3 | 1 457,5 | 1 456,0 | |
| | 2018 | 1 456,9 | 1 457,2 | 1 457,5 | 1 458,9 | 1 460,8 | 1 462,1 | 1 462,9 | 1 463,0 | 1 466,5 | 1 470,4 | 1 472,4 | 1 471,5 | |
| | 2019 | 1 471,9 | 1 471,1 | 1 471,1 | 1 472,2 | 1 473,1 | 1 474,4 | 1 474,6 | 1 475,0 | 1 478,6 | 1 482,9 | 1 484,2 | 1 484,2 | |
| | 2020 | 1 485,7 | 1 486,8 | 1 487,1 | 1 486,3 | 1 485,2 | 1 484,7 | 1 483,8 | 1 484,2 | 1 485,7 | 1 488,9 | 1 490,0 | 1 488,2 | |
| | 2021 | 1 487,6 | 1 487,5 | 1 487,4 | 1 488,1 | 1 487,5 | 1 487,6 | 1 487,3 | 1 487,2 | 1 490,6 | 1 488,5 | 1 488,5 | 4 463,1 | |
| | 2022 | 1 488,7 | 1 489,8 | 1 501,0 | 1 505,5 | 1 507,5 | 1 508,9 | ... | ... | ... | ... | ... | ... | ... |
| Krfr. St Rosenheim | 2016 | 61,9 | 61,9 | 62,0 | 62,0 | 62,1 | 62,1 | 62,2 | 62,3 | 62,5 | 62,6 | 62,7 | 62,7 | |
| | 2017 | 62,7 | 62,7 | 62,8 | 62,8 | 62,8 | 62,9 | 62,8 | 62,9 | 63,1 | 63,1 | 63,1 | 63,1 | |
| | 2018 | 63,1 | 63,1 | 63,2 | 63,2 | 63,2 | 63,2 | 63,2 | 63,2 | 63,3 | 63,4 | 63,5 | 63,3 | |
| | 2019 | 63,4 | 63,5 | 63,5 | 63,4 | 63,3 | 63,4 | 63,4 | 63,3 | 63,4 | 63,5 | 63,5 | 63,6 | |
| | 2020 | 63,6 | 63,5 | 63,5 | 63,4 | 63,5 | 63,4 | 63,4 | 63,4 | 63,6 | 63,6 | 63,6 | 63,6 | |
| | 2021 | 63,5 | 63,5 | 63,5 | 63,5 | 63,5 | 63,5 | 63,5 | 63,5 | 63,6 | 63,6 | 63,6 | 190,5 | |
| | 2022 | 63,5 | 63,5 | 63,8 | 63,9 | 64,0 | 64,0 | ... | ... | ... | ... | ... | ... | ... |
| Lkr Altötting | 2016 | 108,5 | 108,7 | 108,7 | 108,9 | 108,9 | 109,0 | 109,1 | 109,3 | 109,4 | 109,4 | 109,5 | 109,4 | |
| | 2017 | 109,4 | 109,5 | 109,6 | 109,6 | 109,7 | 110,0 | 110,0 | 110,2 | 110,2 | 110,3 | 110,3 | 110,3 | |
| | 2018 | 110,4 | 110,4 | 110,4 | 110,5 | 110,6 | 110,7 | 110,9 | 110,9 | 111,0 | 111,0 | 111,2 | 111,2 | |
| | 2019 | 111,2 | 111,2 | 111,2 | 111,3 | 111,3 | 111,3 | 111,4 | 111,4 | 111,4 | 111,5 | 111,5 | 111,5 | |
| | 2020 | 111,4 | 111,4 | 111,3 | 111,3 | 111,2 | 111,2 | 111,4 | 111,4 | 111,5 | 111,6 | 111,7 | 111,7 | |
| | 2021 | 111,6 | 111,7 | 111,8 | 111,8 | 111,8 | 111,9 | 112,0 | 112,2 | 112,3 | 112,2 | 112,2 | 336,3 | |
| | 2022 | 112,1 | 112,2 | 113,0 | 113,4 | 113,5 | 113,6 | ... | ... | ... | ... | ... | ... | ... |
| Lkr Berchtesgadener Land | 2016 | 103,8 | 103,9 | 103,9 | 104,0 | 104,2 | 104,3 | 104,4 | 104,4 | 104,5 | 104,5 | 104,4 | 104,5 | |
| | 2017 | 104,5 | 104,5 | 104,5 | 104,6 | 104,7 | 104,9 | 104,9 | 105,0 | 105,1 | 105,0 | 105,0 | 105,1 | |
| | 2018 | 105,1 | 105,1 | 105,1 | 105,2 | 105,3 | 105,4 | 105,6 | 105,7 | 105,8 | 105,8 | 105,8 | 105,7 | |
| | 2019 | 105,8 | 105,7 | 105,6 | 105,7 | 105,8 | 105,9 | 106,0 | 106,0 | 105,9 | 105,9 | 105,9 | 105,9 | |
| | 2020 | 105,9 | 105,9 | 105,9 | 105,9 | 106,1 | 106,2 | 106,2 | 106,3 | 106,4 | 106,4 | 106,4 | 106,3 | |
| | 2021 | 106,3 | 106,2 | 106,2 | 106,3 | 106,4 | 106,5 | 106,5 | 106,6 | 106,6 | 106,5 | 106,5 | 319,2 | |
| | 2022 | 106,3 | 106,4 | 106,9 | 107,1 | 107,2 | 107,3 | ... | ... | ... | ... | ... | ... | ... |
| Lkr Bad Tölz-Wolfratshausen | 2016 | 125,0 | 125,2 | 125,4 | 125,4 | 125,3 | 125,4 | 125,5 | 125,6 | 125,6 | 125,6 | 125,7 | 125,7 | |
| | 2017 | 125,8 | 125,9 | 126,0 | 126,1 | 126,2 | 126,3 | 126,5 | 126,6 | 126,6 | 126,7 | 126,6 | 126,6 | |
| | 2018 | 126,6 | 126,7 | 126,7 | 126,8 | 126,9 | 127,0 | 127,1 | 127,1 | 127,3 | 127,3 | 127,2 | 127,2 | |
| | 2019 | 127,3 | 127,4 | 127,5 | 127,4 | 127,5 | 127,6 | 127,7 | 127,8 | 127,8 | 127,8 | 127,8 | 127,9 | |
| | 2020 | 127,9 | 127,8 | 127,9 | 127,8 | 128,0 | 128,0 | 128,1 | 128,1 | 128,3 | 128,3 | 128,3 | 128,2 | |
| | 2021 | 128,1 | 128,2 | 128,2 | 128,3 | 128,3 | 128,3 | 128,3 | 128,2 | 128,2 | 128,2 | 128,1 | 383,8 | |
| | 2022 | 128,1 | 128,2 | 129,0 | 129,5 | 129,7 | 129,7 | ... | ... | ... | ... | ... | ... | ... |
| Lkr Dachau | 2016 | 149,4 | 149,6 | 149,8 | 149,9 | 149,9 | 150,0 | 150,2 | 150,3 | 150,4 | 150,6 | 150,8 | 150,8 | |
| | 2017 | 150,9 | 151,1 | 151,3 | 151,5 | 151,7 | 151,8 | 152,1 | 152,2 | 152,3 | 152,5 | 152,6 | 152,7 | |
| | 2018 | 152,9 | 152,9 | 153,0 | 153,1 | 153,4 | 153,5 | 153,7 | 153,7 | 153,8 | 153,9 | 153,9 | 153,9 | |
| | 2019 | 154,0 | 154,1 | 154,3 | 154,4 | 154,4 | 154,5 | 154,7 | 154,7 | 154,8 | 155,0 | 154,9 | 154,9 | |
| | 2020 | 155,0 | 155,0 | 154,9 | 154,9 | 155,0 | 154,9 | 155,0 | 155,0 | 155,2 | 155,2 | 155,3 | 155,1 | |
| | 2021 | 155,1 | 155,2 | 155,3 | 155,3 | 155,4 | 155,5 | 155,5 | 155,4 | 155,5 | 155,6 | 155,6 | 466,3 | |
| | 2022 | 155,4 | 155,5 | 156,7 | 156,8 | 156,7 | 156,6 | ... | ... | ... | ... | ... | ... | ... |
| Lkr Ebersberg | 2016 | 137,9 | 138,1 | 138,3 | 138,4 | 138,4 | 138,5 | 138,7 | 138,7 | 138,8 | 138,9 | 138,9 | 139,0 | |
| | 2017 | 139,1 | 139,3 | 139,5 | 139,6 | 139,7 | 140,0 | 140,2 | 140,3 | 140,5 | 140,6 | 140,7 | 140,8 | |
| | 2018 | 141,0 | 141,1 | 141,2 | 141,3 | 141,4 | 141,6 | 141,9 | 142,0 | 142,1 | 142,2 | 142,2 | 142,1 | |
| | 2019 | 142,2 | 142,3 | 142,5 | 142,6 | 142,7 | 143,0 | 143,2 | 143,4 | 143,4 | 143,6 | 143,7 | 143,6 | |
| | 2020 | 143,7 | 143,7 | 143,7 | 143,8 | 143,8 | 143,9 | 144,0 | 144,0 | 144,3 | 144,3 | 144,2 | 144,1 | |
| | 2021 | 144,0 | 144,0 | 144,0 | 144,1 | 144,3 | 144,3 | 144,4 | 144,5 | 144,6 | 144,6 | 144,7 | 433,7 | |
| | 2022 | 144,6 | 144,6 | 145,8 | 146,3 | 146,5 | 146,6 | ... | ... | ... | ... | ... | ... | ... |
| Lkr Eichstätt | 2016 | 129,0 | 129,2 | 129,4 | 129,7 | 129,8 | 130,1 | 130,4 | 130,5 | 130,7 | 130,8 | 130,9 | 130,8 | |
| | 2017 | 131,0 | 131,1 | 131,3 | 131,3 | 131,3 | 131,4 | 131,5 | 131,5 | 131,6 | 131,6 | 131,7 | 131,6 | |
| | 2018 | 131,6 | 131,6 | 131,6 | 131,8 | 131,9 | 132,0 | 132,1 | 132,0 | 132,1 | 132,2 | 132,4 | 132,3 | |
| | 2019 | 132,4 | 132,5 | 132,5 | 132,6 | 132,7 | 132,8 | 132,9 | 132,9 | 132,9 | 133,0 | 132,9 | 132,9 | |
| | 2020 | 132,9 | 132,9 | 132,8 | 132,8 | 132,9 | 132,9 | 133,0 | 133,1 | 133,0 | 133,1 | 133,1 | 133,2 | |
| | 2021 | 133,2 | 133,2 | 133,2 | 133,2 | 133,3 | 133,3 | 133,4 | 133,4 | 133,4 | 133,5 | 133,6 | 400,9 | |
| | 2022 | 133,7 | 133,7 | 134,5 | 134,8 | 134,9 | 135,0 | ... | ... | ... | ... | ... | ... | ... |

Die Bevölkerungszahlen ab Mai 2022 werden vorerst weiter auf Grundlage des Zensus 2011 fortgeschrieben. Diese Zahlen werden jedoch auf Basis des Zensus 2022 revidiert, wenn diese - voraussichtlich ab Herbst 2023 - zur Verfügung stehen.

Noch Tab. 1.2

Einwohner in den kreisfreien Städten und Landkreisen Bayerns - 2016 bis 2022, Monate
in Tausend

| Kreisfreie Städte, Landkreise und Regierungsbezirke | Jahr | Januar | Februar | März | April | Mai | Juni | Juli | August | September | Oktober | November | Dezember | |
|---|------|--------|---------|-------|-------|-------|-------|-------|--------|-----------|---------|----------|----------|-------|
| Lkr Erding | 2016 | 133,8 | 134,1 | 134,3 | 134,4 | 134,6 | 134,9 | 135,1 | 135,0 | 135,2 | 135,3 | 135,4 | 135,4 | |
| | 2017 | 135,5 | 135,7 | 135,8 | 135,9 | 136,0 | 136,1 | 136,3 | 136,5 | 136,6 | 136,7 | 136,8 | 136,9 | |
| | 2018 | 137,0 | 137,0 | 137,1 | 137,5 | 137,7 | 137,8 | 137,9 | 138,0 | 138,0 | 137,9 | 137,9 | 137,7 | |
| | 2019 | 137,7 | 137,7 | 137,7 | 137,6 | 137,6 | 137,7 | 137,7 | 137,8 | 137,9 | 138,0 | 138,2 | 138,2 | |
| | 2020 | 138,4 | 138,5 | 138,6 | 138,6 | 138,7 | 138,7 | 138,9 | 138,9 | 139,0 | 138,9 | 139,0 | 138,9 | |
| | 2021 | 138,9 | 139,0 | 139,1 | 139,1 | 139,2 | 139,2 | 139,4 | 139,4 | 139,4 | 139,5 | 139,5 | 139,6 | 418,9 |
| | 2022 | 139,6 | 139,7 | 140,4 | 140,8 | 140,8 | 140,8 | ... | ... | ... | ... | ... | ... | ... |
| Lkr Freising | 2016 | 173,3 | 173,5 | 173,8 | 174,0 | 174,1 | 174,4 | 174,7 | 174,9 | 175,1 | 175,7 | 175,8 | 175,8 | |
| | 2017 | 175,9 | 176,1 | 176,2 | 176,4 | 176,6 | 176,7 | 176,9 | 177,0 | 177,2 | 177,6 | 177,8 | 178,0 | |
| | 2018 | 178,1 | 178,1 | 178,1 | 178,2 | 178,3 | 178,5 | 178,7 | 178,5 | 178,8 | 179,1 | 179,2 | 179,1 | |
| | 2019 | 179,3 | 179,4 | 179,4 | 179,6 | 179,4 | 179,4 | 179,7 | 179,7 | 179,8 | 180,0 | 180,1 | 180,0 | |
| | 2020 | 180,1 | 180,3 | 180,1 | 179,9 | 179,8 | 179,9 | 180,0 | 180,1 | 180,2 | 180,6 | 180,6 | 180,3 | |
| | 2021 | 180,2 | 180,2 | 180,2 | 180,2 | 180,1 | 180,3 | 180,4 | 180,3 | 180,6 | 181,0 | 181,2 | 543,4 | |
| | 2022 | 181,2 | 181,3 | 182,5 | 182,9 | 183,2 | 183,4 | ... | ... | ... | ... | ... | ... | ... |
| Lkr Fürstenfeldbruck | 2016 | 214,1 | 214,4 | 214,8 | 214,9 | 215,0 | 215,2 | 216,3 | 216,3 | 216,6 | 216,9 | 217,1 | 216,9 | |
| | 2017 | 216,8 | 216,8 | 217,0 | 217,0 | 217,3 | 217,5 | 217,6 | 217,7 | 217,7 | 217,8 | 217,8 | 217,8 | |
| | 2018 | 218,1 | 218,4 | 218,5 | 218,6 | 218,9 | 219,2 | 219,3 | 219,1 | 219,3 | 219,5 | 219,5 | 219,3 | |
| | 2019 | 219,4 | 219,5 | 219,6 | 219,5 | 219,4 | 219,4 | 219,4 | 219,4 | 219,5 | 219,4 | 219,4 | 219,3 | |
| | 2020 | 219,4 | 219,5 | 219,5 | 219,2 | 219,1 | 219,1 | 219,1 | 218,9 | 219,0 | 218,9 | 218,9 | 218,7 | |
| | 2021 | 218,7 | 218,7 | 218,7 | 218,7 | 218,7 | 218,8 | 218,8 | 218,6 | 218,5 | 218,6 | 218,8 | 655,7 | |
| | 2022 | 218,8 | 218,9 | 220,1 | 220,6 | 220,9 | 221,1 | ... | ... | ... | ... | ... | ... | ... |
| Lkr Garmisch-Partenkirchen | 2016 | 87,6 | 87,5 | 87,6 | 87,7 | 88,0 | 88,2 | 88,3 | 88,3 | 88,4 | 88,3 | 88,0 | 87,9 | |
| | 2017 | 87,9 | 87,8 | 87,8 | 87,8 | 87,9 | 88,0 | 88,1 | 88,1 | 88,2 | 88,1 | 88,1 | 88,2 | |
| | 2018 | 88,0 | 88,0 | 88,1 | 88,1 | 88,3 | 88,3 | 88,4 | 88,4 | 88,5 | 88,5 | 88,5 | 88,5 | |
| | 2019 | 88,4 | 88,4 | 88,3 | 88,3 | 88,2 | 88,2 | 88,3 | 88,2 | 88,2 | 88,3 | 88,3 | 88,4 | |
| | 2020 | 88,5 | 88,5 | 88,3 | 88,4 | 88,3 | 88,4 | 88,4 | 88,3 | 88,4 | 88,4 | 88,4 | 88,3 | |
| | 2021 | 88,2 | 88,2 | 88,2 | 88,2 | 88,3 | 88,4 | 88,5 | 88,5 | 88,5 | 88,5 | 88,3 | 264,7 | |
| | 2022 | 88,3 | 88,3 | 88,7 | 88,9 | 89,1 | 89,2 | ... | ... | ... | ... | ... | ... | ... |
| Lkr Landsberg am Lech | 2016 | 117,6 | 117,8 | 118,0 | 118,1 | 118,3 | 118,4 | 118,5 | 118,6 | 118,7 | 118,7 | 118,7 | 118,7 | |
| | 2017 | 118,7 | 118,7 | 118,8 | 118,9 | 119,0 | 119,1 | 119,2 | 119,3 | 119,3 | 119,2 | 119,3 | 119,1 | |
| | 2018 | 119,2 | 119,3 | 119,4 | 119,6 | 119,7 | 119,7 | 119,9 | 120,0 | 120,0 | 120,1 | 120,0 | 120,1 | |
| | 2019 | 120,1 | 120,1 | 120,2 | 120,1 | 120,1 | 120,1 | 120,2 | 120,2 | 120,3 | 120,3 | 120,3 | 120,3 | |
| | 2020 | 120,4 | 120,4 | 120,5 | 120,6 | 120,7 | 120,7 | 120,9 | 121,0 | 121,0 | 121,1 | 121,1 | 121,0 | |
| | 2021 | 121,0 | 121,0 | 121,0 | 121,1 | 121,2 | 121,4 | 121,5 | 121,5 | 121,6 | 121,5 | 121,5 | 364,4 | |
| | 2022 | 121,5 | 121,5 | 122,1 | 122,5 | 122,6 | 122,7 | ... | ... | ... | ... | ... | ... | ... |
| Lkr Miesbach | 2016 | 98,2 | 98,4 | 98,5 | 98,6 | 98,6 | 98,8 | 98,9 | 99,0 | 99,1 | 98,9 | 98,9 | 98,8 | |
| | 2017 | 98,8 | 98,8 | 98,9 | 99,0 | 99,0 | 99,1 | 99,2 | 99,2 | 99,3 | 99,2 | 99,1 | 99,2 | |
| | 2018 | 99,2 | 99,1 | 99,2 | 99,2 | 99,3 | 99,4 | 99,6 | 99,6 | 99,7 | 99,8 | 99,8 | 99,7 | |
| | 2019 | 99,7 | 99,7 | 99,7 | 99,7 | 99,8 | 99,8 | 99,9 | 100,0 | 100,1 | 100,1 | 100,1 | 100,0 | |
| | 2020 | 100,0 | 100,0 | 99,9 | 99,8 | 99,9 | 100,0 | 100,1 | 100,2 | 100,2 | 100,3 | 100,2 | 100,2 | |
| | 2021 | 100,1 | 100,1 | 100,1 | 100,1 | 100,1 | 100,2 | 100,2 | 100,2 | 100,2 | 100,1 | 100,0 | 299,9 | |
| | 2022 | 99,9 | 99,9 | 100,7 | 100,9 | 101,0 | 101,0 | ... | ... | ... | ... | ... | ... | ... |
| Lkr Mühldorf a.Inn | 2016 | 111,8 | 112,0 | 112,0 | 112,2 | 112,2 | 112,4 | 113,0 | 113,1 | 113,2 | 113,3 | 113,3 | 113,2 | |
| | 2017 | 113,3 | 113,4 | 113,5 | 113,5 | 113,8 | 113,9 | 114,0 | 114,1 | 114,3 | 114,3 | 114,4 | 114,5 | |
| | 2018 | 114,6 | 114,6 | 114,6 | 114,6 | 114,7 | 114,7 | 114,8 | 115,1 | 115,2 | 115,3 | 115,4 | 115,3 | |
| | 2019 | 115,5 | 115,5 | 115,5 | 115,4 | 115,5 | 115,6 | 115,7 | 115,7 | 115,9 | 115,9 | 115,9 | 115,9 | |
| | 2020 | 116,0 | 116,1 | 116,1 | 116,1 | 116,0 | 116,1 | 116,3 | 116,3 | 116,4 | 116,5 | 116,5 | 116,5 | |
| | 2021 | 116,6 | 116,6 | 116,7 | 116,7 | 116,9 | 117,0 | 117,2 | 117,5 | 117,5 | 117,6 | 117,6 | 352,8 | |
| | 2022 | 117,7 | 117,8 | 118,8 | 119,2 | 119,4 | 119,3 | ... | ... | ... | ... | ... | ... | ... |
| Lkr München | 2016 | 340,4 | 341,0 | 341,3 | 341,4 | 341,5 | 341,7 | 341,9 | 342,2 | 343,1 | 343,5 | 343,8 | 343,4 | |
| | 2017 | 343,7 | 343,9 | 344,3 | 344,6 | 344,7 | 344,9 | 344,9 | 345,3 | 345,7 | 346,2 | 346,6 | 346,4 | |
| | 2018 | 346,7 | 346,7 | 346,7 | 347,0 | 347,1 | 347,3 | 347,5 | 347,5 | 347,9 | 348,5 | 349,0 | 348,9 | |
| | 2019 | 349,2 | 349,2 | 349,2 | 349,3 | 349,5 | 349,8 | 349,9 | 349,7 | 350,2 | 350,6 | 350,7 | 350,5 | |
| | 2020 | 350,6 | 350,7 | 350,2 | 349,9 | 350,0 | 349,8 | 349,9 | 349,8 | 350,0 | 350,1 | 350,2 | 349,7 | |
| | 2021 | 349,5 | 349,6 | 349,6 | 349,4 | 349,4 | 349,4 | 349,5 | 349,4 | 349,6 | 350,1 | 350,1 | 1 049,5 | |
| | 2022 | 349,9 | 350,0 | 353,1 | 354,4 | 354,8 | 355,0 | ... | ... | ... | ... | ... | ... | ... |
| Lkr Neuburg-Schrobenhausen | 2016 | 94,9 | 95,1 | 95,2 | 95,3 | 95,5 | 95,5 | 95,7 | 95,8 | 95,9 | 95,8 | 95,9 | 95,8 | |
| | 2017 | 95,7 | 95,9 | 95,9 | 95,9 | 95,9 | 95,9 | 96,0 | 96,1 | 96,2 | 96,3 | 96,2 | 96,2 | |
| | 2018 | 96,2 | 96,2 | 96,3 | 96,4 | 96,4 | 96,5 | 96,5 | 96,6 | 96,7 | 96,7 | 96,8 | 96,7 | |
| | 2019 | 96,7 | 96,7 | 96,7 | 96,8 | 96,8 | 96,9 | 97,0 | 97,1 | 97,2 | 97,3 | 97,3 | 97,3 | |
| | 2020 | 97,4 | 97,5 | 97,4 | 97,5 | 97,5 | 97,6 | 97,7 | 97,8 | 97,8 | 97,9 | 97,9 | 97,7 | |
| | 2021 | 97,8 | 97,9 | 98,0 | 98,0 | 98,0 | 98,1 | 98,3 | 98,4 | 98,5 | 98,5 | 98,5 | 295,5 | |
| | 2022 | 98,5 | 98,6 | 98,9 | 99,2 | 99,4 | 99,5 | ... | ... | ... | ... | ... | ... | ... |

Die Bevölkerungszahlen ab Mai 2022 werden vorerst weiter auf Grundlage des Zensus 2011 fortgeschrieben. Diese Zahlen werden jedoch auf Basis des Zensus 2022 revidiert, wenn diese - voraussichtlich ab Herbst 2023 - zur Verfügung stehen.

Noch Tab. 1.2

Einwohner in den kreisfreien Städten und Landkreisen Bayerns - 2016 bis 2022, Monate
in Tausend

| Kreisfreie Städte, Landkreise und Regierungsbezirke | Jahr | Januar | Februar | März | April | Mai | Juni | Juli | August | September | Oktober | November | Dezember |
|---|-------------|----------------|----------------|----------------|----------------|----------------|----------------|----------------|----------------|----------------|----------------|----------------|-----------------|
| Lkr Pfaffenhofen a.d.Ilm | 2016 | 124,1 | 124,4 | 124,5 | 124,6 | 124,8 | 125,0 | 125,1 | 125,2 | 125,2 | 125,2 | 125,2 | 125,1 |
| | 2017 | 125,2 | 125,2 | 125,4 | 125,4 | 125,5 | 125,6 | 125,8 | 126,0 | 126,2 | 126,3 | 126,3 | 126,2 |
| | 2018 | 126,4 | 126,5 | 126,5 | 126,6 | 126,7 | 126,9 | 127,0 | 127,1 | 127,3 | 127,3 | 127,3 | 127,2 |
| | 2019 | 127,4 | 127,6 | 127,6 | 127,7 | 127,7 | 127,8 | 128,0 | 128,0 | 128,1 | 128,2 | 128,2 | 128,2 |
| | 2020 | 128,4 | 128,4 | 128,3 | 128,4 | 128,4 | 128,6 | 128,7 | 128,7 | 128,8 | 128,9 | 128,9 | 129,1 |
| | 2021 | 129,2 | 129,2 | 129,3 | 129,3 | 129,4 | 129,5 | 129,7 | 129,8 | 130,0 | 130,0 | 129,9 | 389,3 |
| | 2022 | 129,8 | 129,9 | 131,2 | 131,5 | 131,4 | 131,4 | ... | ... | ... | ... | ... | ... |
| Lkr Rosenheim | 2016 | 255,9 | 256,3 | 256,7 | 256,8 | 256,7 | 256,8 | 257,1 | 257,4 | 257,5 | 257,5 | 257,6 | 257,5 |
| | 2017 | 257,6 | 257,9 | 258,2 | 258,5 | 258,5 | 258,7 | 259,0 | 259,2 | 259,3 | 259,3 | 259,4 | 259,4 |
| | 2018 | 259,7 | 259,8 | 259,8 | 259,9 | 260,1 | 260,3 | 260,5 | 260,7 | 260,8 | 260,9 | 261,0 | 261,0 |
| | 2019 | 260,9 | 260,9 | 261,1 | 261,1 | 261,3 | 261,4 | 261,5 | 261,5 | 261,6 | 261,5 | 261,5 | 261,3 |
| | 2020 | 261,4 | 261,5 | 261,5 | 261,4 | 261,4 | 261,6 | 261,7 | 261,8 | 261,9 | 261,9 | 261,9 | 261,7 |
| | 2021 | 261,9 | 261,9 | 262,1 | 262,2 | 262,5 | 262,7 | 263,0 | 263,3 | 263,5 | 263,7 | 263,5 | 790,1 |
| | 2022 | 263,4 | 263,6 | 265,1 | 265,6 | 266,0 | 266,2 | ... | ... | ... | ... | ... | ... |
| Lkr Starnberg | 2016 | 133,6 | 133,8 | 133,9 | 134,0 | 134,2 | 134,3 | 134,4 | 134,6 | 134,7 | 134,6 | 134,6 | 134,7 |
| | 2017 | 134,8 | 134,9 | 135,1 | 135,2 | 135,3 | 135,4 | 135,6 | 135,6 | 135,6 | 135,6 | 135,5 | 135,5 |
| | 2018 | 135,4 | 135,5 | 135,6 | 135,8 | 135,9 | 135,9 | 136,0 | 136,1 | 136,2 | 136,1 | 136,1 | 136,1 |
| | 2019 | 136,2 | 136,3 | 136,3 | 136,4 | 136,5 | 136,5 | 136,6 | 136,6 | 136,6 | 136,6 | 136,7 | 136,7 |
| | 2020 | 136,6 | 136,6 | 136,5 | 136,4 | 136,4 | 136,5 | 136,6 | 136,7 | 136,8 | 136,7 | 136,7 | 136,6 |
| | 2021 | 136,4 | 136,4 | 136,5 | 136,5 | 136,6 | 136,7 | 136,8 | 136,9 | 137,0 | 136,9 | 136,8 | 410,2 |
| | 2022 | 136,8 | 136,7 | 138,2 | 138,6 | 138,8 | 138,8 | ... | ... | ... | ... | ... | ... |
| Lkr Traunstein | 2016 | 174,2 | 174,4 | 174,6 | 174,7 | 174,9 | 175,0 | 175,1 | 175,3 | 175,5 | 175,4 | 175,4 | 175,4 |
| | 2017 | 175,5 | 175,5 | 175,6 | 175,7 | 175,9 | 176,0 | 176,2 | 176,4 | 176,4 | 176,2 | 176,2 | 176,3 |
| | 2018 | 176,4 | 176,4 | 176,4 | 176,5 | 176,6 | 176,7 | 176,8 | 177,1 | 177,2 | 177,1 | 177,1 | 177,1 |
| | 2019 | 177,2 | 177,2 | 177,0 | 177,0 | 177,1 | 177,2 | 177,3 | 177,3 | 177,4 | 177,3 | 177,3 | 177,3 |
| | 2020 | 177,3 | 177,3 | 177,3 | 177,2 | 177,3 | 177,3 | 177,4 | 177,6 | 177,7 | 177,6 | 177,6 | 177,5 |
| | 2021 | 177,5 | 177,6 | 177,6 | 177,7 | 177,8 | 178,0 | 178,1 | 178,2 | 178,4 | 178,4 | 178,4 | 535,3 |
| | 2022 | 178,5 | 178,6 | 179,6 | 180,1 | 180,4 | 180,5 | ... | ... | ... | ... | ... | ... |
| Lkr Weilheim-Schongau | 2016 | 133,0 | 133,2 | 133,3 | 133,4 | 133,5 | 133,7 | 133,8 | 133,8 | 133,8 | 133,8 | 133,8 | 133,9 |
| | 2017 | 133,8 | 133,8 | 133,9 | 134,0 | 134,1 | 134,0 | 134,2 | 134,3 | 134,4 | 134,3 | 134,3 | 134,3 |
| | 2018 | 134,3 | 134,3 | 134,4 | 134,5 | 134,7 | 134,8 | 135,0 | 135,1 | 135,3 | 135,3 | 135,4 | 135,3 |
| | 2019 | 135,5 | 135,5 | 135,4 | 135,5 | 135,6 | 135,6 | 135,6 | 135,7 | 135,6 | 135,6 | 135,5 | 135,5 |
| | 2020 | 135,5 | 135,5 | 135,5 | 135,5 | 135,6 | 135,7 | 135,8 | 135,9 | 136,0 | 136,1 | 136,1 | 136,1 |
| | 2021 | 136,1 | 136,1 | 136,2 | 136,2 | 136,3 | 136,3 | 136,4 | 136,5 | 136,6 | 136,6 | 136,6 | 409,9 |
| | 2022 | 136,6 | 136,6 | 137,5 | 138,0 | 138,1 | 138,1 | ... | ... | ... | ... | ... | ... |
| RegBez Oberbayern | 2016 | 4 585,6 | 4 591,6 | 4 597,1 | 4 601,4 | 4 604,7 | 4 608,9 | 4 615,6 | 4 619,0 | 4 625,2 | 4 632,1 | 4 634,7 | 4 633,3 |
| | 2017 | 4 636,4 | 4 640,5 | 4 644,3 | 4 648,7 | 4 651,8 | 4 652,8 | 4 651,2 | 4 645,3 | 4 648,2 | 4 650,2 | 4 650,4 | 4 649,5 |
| | 2018 | 4 652,1 | 4 653,5 | 4 654,9 | 4 659,1 | 4 663,7 | 4 667,5 | 4 671,3 | 4 673,0 | 4 679,4 | 4 685,2 | 4 688,3 | 4 686,2 |
| | 2019 | 4 688,5 | 4 688,7 | 4 689,3 | 4 690,7 | 4 692,4 | 4 695,4 | 4 697,7 | 4 698,2 | 4 704,0 | 4 709,3 | 4 711,5 | 4 710,9 |
| | 2020 | 4 713,7 | 4 715,2 | 4 713,9 | 4 712,0 | 4 711,7 | 4 712,1 | 4 713,1 | 4 714,4 | 4 718,3 | 4 722,5 | 4 723,7 | 4 719,7 |
| | 2021 | 4 718,6 | 4 719,1 | 4 720,2 | 4 721,2 | 4 722,1 | 4 724,4 | 4 726,0 | 4 727,1 | 4 732,5 | 4 731,9 | 4 732,0 | 14 187,7 |
| | 2022 | 4 731,1 | 4 733,4 | 4 765,9 | 4 779,3 | 4 785,1 | 4 788,5 | ... | ... | ... | ... | ... | ... |
| Krfr. St Landshut | 2016 | 69,2 | 69,3 | 69,4 | 69,5 | 69,6 | 69,6 | 69,7 | 69,8 | 69,8 | 70,0 | 70,0 | 70,0 |
| | 2017 | 70,0 | 70,1 | 70,2 | 70,3 | 70,5 | 70,6 | 70,7 | 70,8 | 71,0 | 71,1 | 71,2 | 71,2 |
| | 2018 | 71,3 | 71,3 | 71,4 | 71,4 | 71,7 | 71,8 | 71,9 | 72,1 | 72,2 | 72,4 | 72,4 | 72,4 |
| | 2019 | 72,6 | 72,5 | 72,6 | 72,6 | 72,7 | 72,7 | 72,9 | 72,9 | 73,1 | 73,3 | 73,4 | 73,4 |
| | 2020 | 73,6 | 73,7 | 73,6 | 73,5 | 73,4 | 73,3 | 73,2 | 73,0 | 73,0 | 73,0 | 73,0 | 73,1 |
| | 2021 | 73,1 | 73,1 | 73,1 | 73,1 | 73,1 | 73,2 | 73,1 | 73,0 | 73,2 | 73,3 | 73,2 | 219,5 |
| | 2022 | 73,4 | 73,4 | 74,0 | 74,3 | 74,4 | 74,5 | ... | ... | ... | ... | ... | ... |
| Krfr. St Passau | 2016 | 50,4 | 50,4 | 50,4 | 50,6 | 50,6 | 50,6 | 50,5 | 50,4 | 50,5 | 51,0 | 51,1 | 51,1 |
| | 2017 | 51,0 | 51,0 | 50,9 | 51,1 | 51,1 | 51,2 | 51,2 | 51,0 | 51,2 | 51,8 | 51,8 | 51,8 |
| | 2018 | 51,8 | 51,7 | 51,7 | 52,0 | 52,1 | 52,1 | 52,1 | 52,0 | 52,2 | 52,5 | 52,5 | 52,5 |
| | 2019 | 52,5 | 52,5 | 52,4 | 52,5 | 52,6 | 52,6 | 52,6 | 52,4 | 52,5 | 52,9 | 52,8 | 52,8 |
| | 2020 | 52,8 | 52,7 | 52,7 | 52,6 | 52,6 | 52,6 | 52,6 | 52,4 | 52,3 | 52,6 | 52,5 | 52,4 |
| | 2021 | 52,3 | 52,3 | 52,3 | 52,5 | 52,5 | 52,6 | 52,5 | 52,5 | 52,6 | 53,0 | 53,1 | 159,3 |
| | 2022 | 53,0 | 53,1 | 53,1 | 53,3 | 53,4 | 53,5 | ... | ... | ... | ... | ... | ... |
| Krfr. St Straubing | 2016 | 46,7 | 46,8 | 46,8 | 46,8 | 46,7 | 46,7 | 46,8 | 46,9 | 47,0 | 47,0 | 47,0 | 47,1 |
| | 2017 | 47,3 | 47,4 | 47,4 | 47,4 | 47,5 | 47,5 | 47,5 | 47,5 | 47,5 | 47,6 | 47,6 | 47,6 |
| | 2018 | 47,6 | 47,6 | 47,6 | 47,6 | 47,6 | 47,6 | 47,7 | 47,7 | 47,7 | 47,8 | 47,8 | 47,8 |
| | 2019 | 47,8 | 47,9 | 47,9 | 47,8 | 47,7 | 47,8 | 47,8 | 47,9 | 47,9 | 47,9 | 47,8 | 47,8 |
| | 2020 | 47,8 | 47,8 | 47,6 | 47,6 | 47,6 | 47,6 | 47,7 | 47,7 | 47,7 | 47,7 | 47,7 | 47,6 |
| | 2021 | 47,7 | 47,7 | 47,7 | 47,6 | 47,6 | 47,6 | 47,6 | 47,7 | 47,8 | 47,8 | 47,9 | 143,6 |
| | 2022 | 47,9 | 48,0 | 48,3 | 48,4 | 48,4 | 48,5 | ... | ... | ... | ... | ... | ... |

Die Bevölkerungszahlen ab Mai 2022 werden vorerst weiter auf Grundlage des Zensus 2011 fortgeschrieben. Diese Zahlen werden jedoch auf Basis des Zensus 2022 revidiert, wenn diese - voraussichtlich ab Herbst 2023 - zur Verfügung stehen.

Noch Tab. 1.2

Einwohner in den kreisfreien Städten und Landkreisen Bayerns - 2016 bis 2022, Monate
in Tausend

| Kreisfreie Städte, Landkreise und Regierungsbezirke | Jahr | Januar | Februar | März | April | Mai | Juni | Juli | August | September | Oktober | November | Dezember |
|---|------|--------|---------|-------|-------|-------|-------|-------|--------|-----------|---------|----------|----------|
| Lkr Deggendorf | 2016 | 116,5 | 116,4 | 116,7 | 116,7 | 116,8 | 116,9 | 117,1 | 117,2 | 117,3 | 117,4 | 117,5 | 117,6 |
| | 2017 | 117,7 | 117,7 | 117,8 | 117,8 | 118,0 | 118,0 | 118,2 | 118,2 | 118,5 | 118,6 | 118,6 | 118,7 |
| | 2018 | 118,8 | 118,9 | 118,9 | 119,0 | 119,0 | 119,1 | 119,2 | 119,2 | 119,3 | 119,3 | 119,3 | 119,3 |
| | 2019 | 119,3 | 119,1 | 119,3 | 119,4 | 119,3 | 119,2 | 119,2 | 119,1 | 119,3 | 119,4 | 119,4 | 119,5 |
| | 2020 | 119,5 | 119,5 | 119,5 | 119,5 | 119,5 | 119,5 | 119,4 | 119,3 | 119,4 | 119,5 | 119,5 | 119,5 |
| | 2021 | 119,5 | 119,4 | 119,5 | 119,6 | 119,6 | 119,7 | 119,8 | 120,0 | 120,3 | 120,7 | 120,6 | 361,6 |
| | 2022 | 120,5 | 120,4 | 121,0 | 121,3 | 121,5 | 121,7 | ... | ... | ... | ... | ... | ... |
| Lkr Freyung-Grafenau | 2016 | 78,1 | 78,2 | 78,2 | 78,2 | 78,1 | 78,2 | 78,1 | 78,3 | 78,2 | 78,2 | 78,2 | 78,2 |
| | 2017 | 78,1 | 78,1 | 78,2 | 78,2 | 78,3 | 78,4 | 78,4 | 78,4 | 78,5 | 78,5 | 78,5 | 78,3 |
| | 2018 | 78,3 | 78,3 | 78,3 | 78,3 | 78,3 | 78,3 | 78,3 | 78,4 | 78,4 | 78,4 | 78,4 | 78,4 |
| | 2019 | 78,4 | 78,4 | 78,4 | 78,4 | 78,3 | 78,4 | 78,4 | 78,4 | 78,4 | 78,4 | 78,4 | 78,4 |
| | 2020 | 78,3 | 78,3 | 78,3 | 78,3 | 78,3 | 78,3 | 78,4 | 78,5 | 78,5 | 78,5 | 78,4 | 78,4 |
| | 2021 | 78,3 | 78,3 | 78,4 | 78,4 | 78,3 | 78,3 | 78,4 | 78,4 | 78,5 | 78,6 | 78,6 | 235,9 |
| | 2022 | 78,6 | 78,7 | 79,0 | 79,1 | 79,1 | 79,1 | ... | ... | ... | ... | ... | ... |
| Lkr Kelheim | 2016 | 118,9 | 119,2 | 119,5 | 119,5 | 119,6 | 119,6 | 119,7 | 119,8 | 119,9 | 120,0 | 120,0 | 120,0 |
| | 2017 | 120,0 | 120,1 | 120,3 | 120,5 | 120,5 | 120,6 | 120,7 | 120,7 | 120,8 | 120,9 | 121,0 | 121,1 |
| | 2018 | 121,3 | 121,3 | 121,4 | 121,4 | 121,5 | 121,6 | 121,7 | 121,8 | 122,1 | 122,2 | 122,2 | 122,3 |
| | 2019 | 122,4 | 122,5 | 122,5 | 122,5 | 122,6 | 122,6 | 122,7 | 122,8 | 122,9 | 122,9 | 123,0 | 123,1 |
| | 2020 | 123,2 | 123,3 | 123,3 | 123,2 | 123,1 | 123,1 | 123,2 | 123,3 | 123,4 | 123,4 | 123,4 | 123,4 |
| | 2021 | 123,4 | 123,5 | 123,5 | 123,5 | 123,6 | 123,7 | 123,7 | 123,8 | 123,9 | 123,9 | 124,0 | 371,7 |
| | 2022 | 124,0 | 124,2 | 124,7 | 124,8 | 125,0 | 125,1 | ... | ... | ... | ... | ... | ... |
| Lkr Landshut | 2016 | 154,7 | 154,9 | 155,0 | 155,1 | 155,1 | 155,1 | 155,2 | 155,3 | 155,4 | 155,3 | 155,3 | 155,4 |
| | 2017 | 155,6 | 155,5 | 155,7 | 155,7 | 155,9 | 156,1 | 156,5 | 156,7 | 156,9 | 157,1 | 157,2 | 157,2 |
| | 2018 | 157,3 | 157,4 | 157,5 | 157,6 | 157,9 | 158,0 | 158,3 | 158,4 | 158,6 | 158,6 | 158,7 | 158,7 |
| | 2019 | 158,7 | 158,7 | 159,0 | 159,0 | 159,1 | 159,2 | 159,3 | 159,4 | 159,6 | 159,7 | 159,9 | 159,9 |
| | 2020 | 160,0 | 160,0 | 159,9 | 160,0 | 160,1 | 160,3 | 160,5 | 160,8 | 161,0 | 161,2 | 161,3 | 161,2 |
| | 2021 | 161,2 | 161,2 | 161,4 | 161,5 | 161,6 | 161,8 | 161,9 | 162,1 | 162,2 | 162,3 | 162,3 | 487,0 |
| | 2022 | 162,4 | 162,7 | 163,3 | 163,8 | 163,9 | 164,1 | ... | ... | ... | ... | ... | ... |
| Lkr Passau | 2016 | 188,4 | 188,6 | 188,6 | 188,7 | 188,7 | 188,7 | 188,7 | 188,9 | 188,9 | 188,9 | 188,9 | 188,9 |
| | 2017 | 189,1 | 189,1 | 189,2 | 189,4 | 189,6 | 189,8 | 190,2 | 190,4 | 190,5 | 190,5 | 190,6 | 190,5 |
| | 2018 | 190,7 | 190,7 | 190,8 | 191,0 | 191,2 | 191,3 | 191,4 | 191,7 | 191,9 | 192,1 | 192,1 | 192,0 |
| | 2019 | 192,0 | 192,1 | 192,0 | 192,1 | 192,1 | 192,2 | 192,3 | 192,4 | 192,6 | 192,6 | 192,7 | 192,7 |
| | 2020 | 192,8 | 192,8 | 192,8 | 192,8 | 192,8 | 192,9 | 193,1 | 193,4 | 193,5 | 193,5 | 193,5 | 193,5 |
| | 2021 | 193,4 | 193,3 | 193,4 | 193,4 | 193,4 | 193,5 | 193,7 | 193,9 | 194,1 | 194,1 | 194,1 | 582,3 |
| | 2022 | 194,1 | 194,3 | 195,2 | 195,6 | 195,8 | 195,9 | ... | ... | ... | ... | ... | ... |
| Lkr Regen | 2016 | 76,8 | 76,9 | 77,0 | 77,1 | 77,0 | 77,0 | 77,0 | 77,0 | 77,1 | 77,1 | 77,2 | 77,2 |
| | 2017 | 77,2 | 77,2 | 77,2 | 77,2 | 77,3 | 77,3 | 77,4 | 77,4 | 77,5 | 77,5 | 77,5 | 77,5 |
| | 2018 | 77,5 | 77,5 | 77,4 | 77,5 | 77,5 | 77,5 | 77,5 | 77,5 | 77,6 | 77,7 | 77,7 | 77,7 |
| | 2019 | 77,6 | 77,6 | 77,5 | 77,5 | 77,5 | 77,5 | 77,5 | 77,5 | 77,5 | 77,5 | 77,4 | 77,4 |
| | 2020 | 77,4 | 77,4 | 77,3 | 77,3 | 77,2 | 77,2 | 77,2 | 77,3 | 77,3 | 77,3 | 77,4 | 77,3 |
| | 2021 | 77,2 | 77,2 | 77,2 | 77,2 | 77,2 | 77,2 | 77,2 | 77,1 | 77,3 | 77,2 | 77,2 | 231,5 |
| | 2022 | 77,2 | 77,2 | 77,6 | 77,8 | 77,9 | 77,9 | ... | ... | ... | ... | ... | ... |
| Lkr Rottal-Inn | 2016 | 119,0 | 119,1 | 119,3 | 119,3 | 119,3 | 119,4 | 119,4 | 119,5 | 119,5 | 119,5 | 119,6 | 119,6 |
| | 2017 | 119,6 | 119,5 | 119,7 | 119,7 | 119,7 | 119,8 | 120,0 | 120,1 | 120,2 | 120,3 | 120,4 | 120,4 |
| | 2018 | 120,4 | 120,4 | 120,4 | 120,5 | 120,4 | 120,5 | 120,6 | 120,6 | 120,7 | 120,7 | 120,7 | 120,7 |
| | 2019 | 120,7 | 120,7 | 120,7 | 120,9 | 121,0 | 121,1 | 121,3 | 121,4 | 121,4 | 121,4 | 121,5 | 121,5 |
| | 2020 | 121,4 | 121,4 | 121,4 | 121,4 | 121,4 | 121,5 | 121,6 | 121,7 | 121,7 | 121,7 | 121,7 | 121,8 |
| | 2021 | 121,8 | 121,8 | 121,8 | 121,8 | 121,9 | 122,0 | 122,1 | 122,2 | 122,3 | 122,4 | 122,3 | 366,8 |
| | 2022 | 122,3 | 122,3 | 122,8 | 123,2 | 123,5 | 123,6 | ... | ... | ... | ... | ... | ... |
| Lkr Straubing-Bogen | 2016 | 98,7 | 98,9 | 98,9 | 98,9 | 98,9 | 99,0 | 99,2 | 99,3 | 99,3 | 99,2 | 99,2 | 99,2 |
| | 2017 | 99,2 | 99,3 | 99,3 | 99,4 | 99,4 | 99,5 | 99,6 | 99,8 | 99,8 | 99,8 | 99,8 | 99,8 |
| | 2018 | 100,0 | 100,0 | 100,0 | 100,1 | 100,2 | 100,4 | 100,6 | 100,6 | 100,6 | 100,7 | 100,7 | 100,6 |
| | 2019 | 100,7 | 100,8 | 100,8 | 100,8 | 100,9 | 101,0 | 101,1 | 101,0 | 101,0 | 101,0 | 101,1 | 101,1 |
| | 2020 | 101,1 | 101,1 | 101,2 | 101,2 | 101,2 | 101,3 | 101,5 | 101,6 | 101,6 | 101,7 | 101,8 | 101,7 |
| | 2021 | 101,8 | 101,8 | 101,9 | 102,0 | 102,0 | 102,1 | 102,2 | 102,3 | 102,3 | 102,3 | 102,4 | 307,2 |
| | 2022 | 102,4 | 102,5 | 102,8 | 103,0 | 103,1 | 103,2 | ... | ... | ... | ... | ... | ... |
| Lkr Dingolfing-Landau | 2016 | 94,0 | 94,2 | 94,3 | 94,4 | 94,5 | 94,8 | 95,0 | 95,0 | 95,1 | 95,1 | 95,2 | 95,0 |
| | 2017 | 95,0 | 95,0 | 95,1 | 95,1 | 95,4 | 95,6 | 95,8 | 96,0 | 96,0 | 96,1 | 96,0 | 95,8 |
| | 2018 | 95,8 | 95,7 | 95,7 | 95,7 | 95,9 | 96,2 | 96,3 | 96,3 | 96,4 | 96,4 | 96,3 | 96,2 |
| | 2019 | 96,3 | 96,3 | 96,2 | 96,3 | 96,3 | 96,4 | 96,6 | 96,7 | 96,8 | 96,8 | 96,7 | 96,7 |
| | 2020 | 96,7 | 96,8 | 96,7 | 96,8 | 96,9 | 97,1 | 97,2 | 97,4 | 97,4 | 97,3 | 97,3 | 97,2 |
| | 2021 | 97,3 | 97,3 | 97,4 | 97,6 | 97,7 | 97,8 | 97,9 | 98,0 | 98,1 | 98,1 | 98,1 | 294,1 |
| | 2022 | 98,3 | 98,4 | 99,1 | 99,4 | 99,5 | 99,7 | ... | ... | ... | ... | ... | ... |

Die Bevölkerungszahlen ab Mai 2022 werden vorerst weiter auf Grundlage des Zensus 2011 fortgeschrieben. Diese Zahlen werden jedoch auf Basis des Zensus 2022 revidiert, wenn diese - voraussichtlich ab Herbst 2023 - zur Verfügung stehen.

Noch Tab. 1.2

Einwohner in den kreisfreien Städten und Landkreisen Bayerns - 2016 bis 2022, Monate
in Tausend

| Kreisfreie Städte, Landkreise und Regierungsbezirke | Jahr | Januar | Februar | März | April | Mai | Juni | Juli | August | September | Oktober | November | Dezember |
|---|------|---------|---------|---------|---------|---------|---------|---------|---------|-----------|---------|----------|----------|
| RegBez Niederbayern | 2016 | 1 211,5 | 1 212,9 | 1 214,1 | 1 214,8 | 1 215,0 | 1 215,6 | 1 216,5 | 1 217,3 | 1 218,0 | 1 218,7 | 1 219,3 | 1 219,4 |
| | 2017 | 1 219,8 | 1 220,2 | 1 221,1 | 1 222,0 | 1 223,2 | 1 224,3 | 1 226,3 | 1 227,0 | 1 228,4 | 1 229,7 | 1 230,2 | 1 230,0 |
| | 2018 | 1 230,8 | 1 231,0 | 1 231,2 | 1 232,2 | 1 233,4 | 1 234,3 | 1 235,7 | 1 236,4 | 1 237,7 | 1 238,6 | 1 239,0 | 1 238,5 |
| | 2019 | 1 239,1 | 1 239,0 | 1 239,4 | 1 239,7 | 1 240,0 | 1 240,6 | 1 241,5 | 1 242,0 | 1 243,2 | 1 243,8 | 1 244,1 | 1 244,2 |
| | 2020 | 1 244,6 | 1 244,7 | 1 244,4 | 1 244,0 | 1 244,0 | 1 244,8 | 1 245,6 | 1 246,3 | 1 246,9 | 1 247,5 | 1 247,6 | 1 247,1 |
| | 2021 | 1 247,0 | 1 247,0 | 1 247,6 | 1 248,1 | 1 248,6 | 1 249,5 | 1 250,2 | 1 251,2 | 1 252,4 | 1 253,6 | 1 253,8 | 3 760,3 |
| | 2022 | 1 254,3 | 1 255,1 | 1 261,0 | 1 263,9 | 1 265,4 | 1 266,6 | ... | ... | ... | ... | ... | ... |
| Krfr. St Amberg | 2016 | 41,9 | 41,9 | 42,0 | 42,1 | 42,1 | 42,1 | 42,1 | 42,1 | 42,1 | 42,2 | 42,4 | 42,3 |
| | 2017 | 42,3 | 42,2 | 42,2 | 42,1 | 42,1 | 42,1 | 42,2 | 42,2 | 42,2 | 42,2 | 42,3 | 42,2 |
| | 2018 | 42,2 | 42,2 | 42,2 | 42,2 | 42,1 | 42,1 | 42,1 | 42,2 | 42,1 | 42,1 | 42,1 | 42,0 |
| | 2019 | 41,9 | 41,9 | 42,0 | 42,0 | 42,0 | 42,0 | 42,1 | 42,1 | 42,2 | 42,2 | 42,2 | 42,2 |
| | 2020 | 42,1 | 42,1 | 42,1 | 42,0 | 42,0 | 42,1 | 42,1 | 42,1 | 42,1 | 42,1 | 42,1 | 42,1 |
| | 2021 | 42,1 | 42,1 | 42,1 | 42,2 | 42,1 | 42,1 | 42,1 | 42,1 | 42,1 | 42,1 | 42,1 | 126,0 |
| | 2022 | 41,9 | 41,9 | 42,2 | 42,3 | 42,3 | 42,4 | ... | ... | ... | ... | ... | ... |
| Krfr. St Regensburg | 2016 | 145,5 | 145,7 | 146,1 | 146,6 | 146,8 | 147,0 | 146,9 | 147,1 | 147,9 | 148,6 | 148,5 | 148,6 |
| | 2017 | 148,8 | 149,0 | 149,3 | 149,7 | 149,7 | 149,8 | 149,7 | 149,6 | 149,9 | 150,6 | 150,8 | 150,9 |
| | 2018 | 151,1 | 151,1 | 151,4 | 151,6 | 151,7 | 151,9 | 151,7 | 151,7 | 152,0 | 152,6 | 152,6 | 152,6 |
| | 2019 | 152,5 | 152,2 | 151,9 | 151,8 | 152,0 | 152,2 | 152,0 | 151,7 | 152,2 | 152,8 | 153,2 | 153,1 |
| | 2020 | 152,9 | 152,8 | 152,7 | 152,6 | 152,4 | 152,1 | 152,1 | 151,9 | 152,2 | 152,6 | 152,6 | 152,3 |
| | 2021 | 152,3 | 152,3 | 152,2 | 152,5 | 152,6 | 152,7 | 152,6 | 152,6 | 153,0 | 153,6 | 153,6 | 460,6 |
| | 2022 | 153,4 | 153,4 | 154,9 | 155,6 | 156,0 | 156,3 | ... | ... | ... | ... | ... | ... |
| Krfr. St Weiden i.d.OPf. | 2016 | 42,2 | 42,3 | 42,4 | 42,4 | 42,4 | 42,4 | 42,4 | 42,4 | 42,4 | 42,4 | 42,5 | 42,5 |
| | 2017 | 42,5 | 42,5 | 42,6 | 42,6 | 42,6 | 42,6 | 42,7 | 42,7 | 42,7 | 42,6 | 42,5 | 42,5 |
| | 2018 | 42,6 | 42,5 | 42,5 | 42,5 | 42,5 | 42,4 | 42,5 | 42,5 | 42,5 | 42,5 | 42,5 | 42,5 |
| | 2019 | 42,5 | 42,5 | 42,5 | 42,5 | 42,5 | 42,5 | 42,5 | 42,5 | 42,6 | 42,7 | 42,7 | 42,7 |
| | 2020 | 42,7 | 42,7 | 42,7 | 42,6 | 42,5 | 42,6 | 42,6 | 42,6 | 42,6 | 42,6 | 42,6 | 42,5 |
| | 2021 | 42,5 | 42,5 | 42,5 | 42,5 | 42,4 | 42,5 | 42,5 | 42,4 | 42,5 | 42,5 | 42,5 | 127,4 |
| | 2022 | 42,4 | 42,4 | 42,7 | 42,8 | 42,9 | 42,9 | ... | ... | ... | ... | ... | ... |
| Lkr Amberg-Weizbach | 2016 | 103,5 | 103,5 | 103,4 | 103,3 | 103,3 | 103,3 | 103,3 | 103,2 | 103,2 | 103,2 | 103,1 | 103,0 |
| | 2017 | 103,0 | 103,0 | 103,0 | 103,0 | 103,0 | 103,1 | 103,0 | 103,0 | 103,0 | 102,9 | 102,8 | 102,8 |
| | 2018 | 102,9 | 102,9 | 102,9 | 103,0 | 103,1 | 103,0 | 103,1 | 103,1 | 103,2 | 103,2 | 103,2 | 103,1 |
| | 2019 | 103,1 | 103,1 | 103,1 | 103,1 | 103,1 | 103,2 | 103,2 | 103,2 | 103,2 | 103,1 | 103,1 | 103,0 |
| | 2020 | 103,1 | 103,1 | 103,0 | 103,0 | 103,0 | 103,0 | 103,0 | 103,0 | 103,0 | 103,0 | 103,0 | 103,0 |
| | 2021 | 103,0 | 103,0 | 103,0 | 103,0 | 103,0 | 103,1 | 103,1 | 103,3 | 103,2 | 103,2 | 103,3 | 309,8 |
| | 2022 | 103,3 | 103,3 | 103,9 | 104,1 | 104,2 | 104,2 | ... | ... | ... | ... | ... | ... |
| Lkr Cham | 2016 | 126,4 | 126,5 | 126,7 | 126,7 | 126,8 | 126,8 | 126,8 | 126,9 | 126,9 | 126,9 | 126,9 | 126,9 |
| | 2017 | 126,9 | 126,9 | 126,9 | 126,9 | 127,0 | 127,0 | 127,2 | 127,3 | 127,3 | 127,3 | 127,4 | 127,3 |
| | 2018 | 127,3 | 127,3 | 127,4 | 127,5 | 127,5 | 127,6 | 127,7 | 127,7 | 127,8 | 127,8 | 127,9 | 127,9 |
| | 2019 | 127,9 | 127,9 | 127,9 | 128,0 | 128,0 | 128,0 | 128,0 | 128,0 | 128,1 | 128,1 | 128,1 | 128,0 |
| | 2020 | 128,0 | 128,0 | 127,9 | 128,0 | 128,0 | 128,0 | 128,1 | 128,1 | 128,1 | 128,2 | 128,1 | 128,1 |
| | 2021 | 128,1 | 128,1 | 128,2 | 128,2 | 128,3 | 128,3 | 128,4 | 128,5 | 128,5 | 128,5 | 128,5 | 385,3 |
| | 2022 | 128,5 | 128,5 | 129,0 | 129,4 | 129,5 | 129,7 | ... | ... | ... | ... | ... | ... |
| Lkr Neumarkt i.d.OPf. | 2016 | 130,5 | 130,7 | 130,9 | 130,9 | 131,1 | 131,2 | 131,3 | 131,5 | 131,6 | 131,7 | 131,8 | 131,7 |
| | 2017 | 131,7 | 131,8 | 132,0 | 132,1 | 132,1 | 132,3 | 132,3 | 132,6 | 132,7 | 132,7 | 132,7 | 132,6 |
| | 2018 | 132,8 | 132,8 | 132,8 | 133,0 | 133,1 | 133,2 | 133,3 | 133,4 | 133,6 | 133,6 | 133,7 | 133,6 |
| | 2019 | 133,7 | 133,7 | 133,9 | 133,9 | 134,0 | 134,1 | 134,2 | 134,4 | 134,4 | 134,5 | 134,5 | 134,6 |
| | 2020 | 134,7 | 134,7 | 134,6 | 134,6 | 134,7 | 134,9 | 135,0 | 135,0 | 135,2 | 135,2 | 135,2 | 135,2 |
| | 2021 | 135,2 | 135,3 | 135,4 | 135,4 | 135,4 | 135,5 | 135,7 | 135,9 | 136,0 | 136,0 | 136,1 | 408,2 |
| | 2022 | 136,2 | 136,2 | 137,0 | 137,2 | 137,4 | 137,4 | ... | ... | ... | ... | ... | ... |
| Lkr Neustadt a.d.Waldnaab | 2016 | 95,0 | 95,0 | 94,9 | 94,9 | 94,8 | 94,8 | 94,8 | 94,8 | 94,7 | 94,6 | 94,6 | 94,5 |
| | 2017 | 94,5 | 94,5 | 94,4 | 94,4 | 94,5 | 94,5 | 94,5 | 94,5 | 94,5 | 94,5 | 94,5 | 94,5 |
| | 2018 | 94,4 | 94,4 | 94,4 | 94,4 | 94,4 | 94,5 | 94,5 | 94,5 | 94,5 | 94,4 | 94,4 | 94,4 |
| | 2019 | 94,4 | 94,4 | 94,4 | 94,3 | 94,4 | 94,5 | 94,5 | 94,5 | 94,5 | 94,5 | 94,5 | 94,5 |
| | 2020 | 94,5 | 94,4 | 94,4 | 94,4 | 94,4 | 94,4 | 94,5 | 94,5 | 94,5 | 94,6 | 94,6 | 94,6 |
| | 2021 | 94,6 | 94,6 | 94,6 | 94,6 | 94,7 | 94,7 | 94,8 | 94,8 | 94,8 | 94,7 | 94,8 | 284,5 |
| | 2022 | 94,8 | 94,9 | 95,3 | 95,4 | 95,5 | 95,5 | ... | ... | ... | ... | ... | ... |
| Lkr Regensburg | 2016 | 189,3 | 189,5 | 189,8 | 189,7 | 189,8 | 190,0 | 190,2 | 190,3 | 190,4 | 190,5 | 190,5 | 190,5 |
| | 2017 | 190,5 | 190,6 | 190,8 | 190,8 | 191,0 | 191,3 | 191,6 | 191,7 | 192,0 | 192,0 | 192,2 | 192,2 |
| | 2018 | 192,3 | 192,3 | 192,3 | 192,4 | 192,5 | 192,8 | 193,0 | 193,1 | 193,3 | 193,2 | 193,6 | 193,6 |
| | 2019 | 193,3 | 193,4 | 193,3 | 193,2 | 193,3 | 193,4 | 193,6 | 193,7 | 193,8 | 194,0 | 194,0 | 194,1 |
| | 2020 | 194,1 | 194,0 | 194,1 | 194,1 | 194,0 | 194,1 | 194,2 | 194,3 | 194,4 | 194,4 | 194,4 | 194,3 |
| | 2021 | 194,2 | 194,3 | 194,4 | 194,4 | 194,4 | 194,6 | 194,8 | 195,0 | 195,0 | 195,1 | 195,2 | 585,7 |
| | 2022 | 195,4 | 195,4 | 196,6 | 197,0 | 197,3 | 197,4 | ... | ... | ... | ... | ... | ... |

Die Bevölkerungszahlen ab Mai 2022 werden vorerst weiter auf Grundlage des Zensus 2011 fortgeschrieben. Diese Zahlen werden jedoch auf Basis des Zensus 2022 revidiert, wenn diese - voraussichtlich ab Herbst 2023 - zur Verfügung stehen.

Noch Tab. 1.2

Einwohner in den kreisfreien Städten und Landkreisen Bayerns - 2016 bis 2022, Monate
in Tausend

| Kreisfreie Städte, Landkreise und Regierungsbezirke | Jahr | Januar | Februar | März | April | Mai | Juni | Juli | August | September | Oktober | November | Dezember |
|---|------|----------------|----------------|----------------|----------------|----------------|----------------|----------------|----------------|----------------|----------------|----------------|----------------|
| Lkr Schwandorf | 2016 | 144,8 | 144,8 | 144,9 | 145,0 | 145,1 | 145,2 | 145,1 | 145,2 | 145,3 | 145,3 | 145,3 | 145,4 |
| | 2017 | 145,5 | 145,5 | 145,7 | 145,8 | 146,0 | 146,2 | 146,2 | 146,2 | 146,4 | 146,4 | 146,4 | 146,5 |
| | 2018 | 146,5 | 146,6 | 146,7 | 146,8 | 146,9 | 146,9 | 147,0 | 147,0 | 147,2 | 147,1 | 147,2 | 147,2 |
| | 2019 | 147,3 | 147,3 | 147,3 | 147,3 | 147,4 | 147,5 | 147,6 | 147,7 | 147,9 | 147,8 | 147,8 | 147,9 |
| | 2020 | 148,0 | 147,9 | 148,0 | 148,0 | 148,0 | 148,1 | 148,2 | 148,3 | 148,4 | 148,4 | 148,5 | 148,5 |
| | 2021 | 148,6 | 148,6 | 148,7 | 148,7 | 148,8 | 149,0 | 149,0 | 149,1 | 149,2 | 149,2 | 149,2 | 447,7 |
| | 2022 | 149,3 | 149,5 | 150,3 | 150,8 | 151,1 | 151,1 | ... | ... | ... | ... | ... | ... |
| Lkr Tirschenreuth | 2016 | 73,2 | 73,3 | 73,3 | 73,3 | 73,3 | 73,2 | 73,2 | 73,2 | 73,1 | 73,0 | 73,0 | 72,9 |
| | 2017 | 72,9 | 72,8 | 72,8 | 72,8 | 72,9 | 72,9 | 72,9 | 72,8 | 72,8 | 72,7 | 72,8 | 72,7 |
| | 2018 | 72,7 | 72,7 | 72,6 | 72,6 | 72,6 | 72,6 | 72,6 | 72,5 | 72,6 | 72,5 | 72,5 | 72,5 |
| | 2019 | 72,5 | 72,4 | 72,4 | 72,3 | 72,3 | 72,3 | 72,3 | 72,3 | 72,2 | 72,2 | 72,1 | 72,0 |
| | 2020 | 72,0 | 72,0 | 71,9 | 71,8 | 71,8 | 71,8 | 71,8 | 71,8 | 71,8 | 71,7 | 71,7 | 71,7 |
| | 2021 | 71,6 | 71,6 | 71,5 | 71,5 | 71,5 | 71,5 | 71,6 | 71,7 | 71,7 | 71,7 | 71,7 | 214,9 |
| | 2022 | 71,6 | 71,6 | 72,1 | 72,2 | 72,2 | 72,2 | ... | ... | ... | ... | ... | ... |
| RegBez Oberpfalz | 2016 | 1 092,2 | 1 093,1 | 1 094,3 | 1 095,0 | 1 095,4 | 1 095,9 | 1 096,2 | 1 096,7 | 1 097,7 | 1 098,3 | 1 098,4 | 1 098,4 |
| | 2017 | 1 098,5 | 1 098,7 | 1 099,7 | 1 100,1 | 1 100,9 | 1 101,7 | 1 102,3 | 1 102,7 | 1 103,3 | 1 103,9 | 1 104,4 | 1 104,4 |
| | 2018 | 1 104,8 | 1 104,9 | 1 105,3 | 1 105,9 | 1 106,4 | 1 107,1 | 1 107,5 | 1 107,8 | 1 108,7 | 1 109,1 | 1 109,6 | 1 109,3 |
| | 2019 | 1 109,1 | 1 108,8 | 1 108,7 | 1 108,6 | 1 109,0 | 1 109,7 | 1 110,1 | 1 110,1 | 1 111,2 | 1 111,9 | 1 112,2 | 1 112,1 |
| | 2020 | 1 112,0 | 1 111,7 | 1 111,5 | 1 111,1 | 1 110,8 | 1 111,0 | 1 111,4 | 1 111,7 | 1 112,3 | 1 112,7 | 1 112,8 | 1 112,3 |
| | 2021 | 1 112,3 | 1 112,4 | 1 112,6 | 1 113,0 | 1 113,3 | 1 113,9 | 1 114,7 | 1 115,2 | 1 116,0 | 1 116,8 | 1 117,1 | 3 350,2 |
| | 2022 | 1 116,7 | 1 117,2 | 1 123,9 | 1 126,9 | 1 128,4 | 1 129,2 | ... | ... | ... | ... | ... | ... |
| Krfr. St Bamberg | 2016 | 73,4 | 73,4 | 73,6 | 73,8 | 73,9 | 74,1 | 74,0 | 74,0 | 74,6 | 75,4 | 75,6 | 75,7 |
| | 2017 | 75,8 | 75,9 | 75,8 | 76,1 | 76,3 | 76,4 | 76,5 | 76,4 | 76,7 | 77,0 | 77,1 | 77,2 |
| | 2018 | 77,2 | 77,0 | 77,1 | 77,3 | 77,5 | 77,6 | 77,7 | 77,6 | 77,8 | 78,2 | 77,8 | 77,6 |
| | 2019 | 77,7 | 77,6 | 77,8 | 77,8 | 77,9 | 77,8 | 77,8 | 77,6 | 77,7 | 78,1 | 77,2 | 77,4 |
| | 2020 | 77,3 | 77,2 | 77,2 | 77,1 | 77,0 | 76,8 | 76,6 | 76,2 | 76,3 | 76,6 | 76,7 | 76,7 |
| | 2021 | 76,7 | 76,6 | 76,4 | 76,6 | 76,7 | 76,6 | 77,0 | 76,9 | 77,0 | 77,4 | 77,6 | 233,2 |
| | 2022 | 77,7 | 77,6 | 77,8 | 78,1 | 78,5 | 79,0 | ... | ... | ... | ... | ... | ... |
| Krfr. St Bayreuth | 2016 | 72,2 | 72,2 | 72,1 | 72,3 | 72,4 | 72,3 | 72,2 | 71,9 | 71,9 | 73,0 | 73,1 | 73,1 |
| | 2017 | 73,0 | 73,0 | 72,9 | 73,1 | 73,2 | 73,2 | 73,1 | 72,8 | 72,8 | 73,9 | 74,0 | 74,0 |
| | 2018 | 74,0 | 73,9 | 73,8 | 74,0 | 74,0 | 74,0 | 73,9 | 73,7 | 73,8 | 74,7 | 74,7 | 74,7 |
| | 2019 | 74,6 | 74,4 | 74,2 | 74,3 | 74,2 | 74,1 | 74,0 | 73,8 | 73,9 | 74,6 | 74,7 | 74,8 |
| | 2020 | 74,8 | 74,6 | 74,4 | 74,2 | 74,0 | 74,0 | 73,9 | 73,7 | 73,7 | 74,1 | 74,3 | 74,0 |
| | 2021 | 73,9 | 73,7 | 73,7 | 73,7 | 73,6 | 73,6 | 73,6 | 73,5 | 73,4 | 74,0 | 74,0 | 221,7 |
| | 2022 | 73,8 | 73,7 | 73,7 | 73,9 | 74,0 | 74,1 | ... | ... | ... | ... | ... | ... |
| Krfr. St Coburg | 2016 | 41,2 | 41,1 | 41,2 | 41,2 | 41,1 | 41,1 | 41,1 | 41,0 | 41,1 | 41,1 | 41,1 | 41,1 |
| | 2017 | 41,1 | 41,1 | 41,1 | 41,2 | 41,2 | 41,2 | 41,2 | 41,2 | 41,3 | 41,3 | 41,3 | 41,2 |
| | 2018 | 41,2 | 41,2 | 41,2 | 41,2 | 41,1 | 41,2 | 41,2 | 41,2 | 41,3 | 41,3 | 41,3 | 41,2 |
| | 2019 | 41,3 | 41,3 | 41,2 | 41,2 | 41,2 | 41,2 | 41,1 | 41,1 | 41,2 | 41,2 | 41,1 | 41,1 |
| | 2020 | 41,0 | 41,1 | 41,1 | 41,1 | 41,0 | 41,1 | 41,0 | 41,0 | 41,0 | 41,0 | 40,9 | 40,8 |
| | 2021 | 40,8 | 40,8 | 40,8 | 40,8 | 40,7 | 40,6 | 40,7 | 40,8 | 40,9 | 40,9 | 41,0 | 122,9 |
| | 2022 | 40,9 | 40,9 | 41,3 | 41,5 | 41,5 | 41,6 | ... | ... | ... | ... | ... | ... |
| Krfr. St Hof | 2016 | 44,5 | 44,5 | 44,6 | 44,6 | 44,5 | 44,6 | 44,7 | 44,8 | 44,9 | 45,0 | 45,2 | 45,2 |
| | 2017 | 45,3 | 45,4 | 45,6 | 45,8 | 45,9 | 45,8 | 45,9 | 45,9 | 46,0 | 46,0 | 45,9 | 46,0 |
| | 2018 | 45,9 | 45,9 | 45,9 | 45,9 | 45,9 | 46,0 | 46,0 | 45,9 | 46,2 | 46,1 | 46,0 | 45,9 |
| | 2019 | 45,9 | 45,9 | 45,9 | 45,9 | 45,9 | 45,8 | 45,7 | 45,6 | 45,8 | 45,9 | 45,8 | 45,8 |
| | 2020 | 45,8 | 45,6 | 45,6 | 45,5 | 45,4 | 45,4 | 45,4 | 45,3 | 45,3 | 45,3 | 45,3 | 45,2 |
| | 2021 | 45,1 | 45,1 | 45,1 | 45,1 | 45,1 | 45,0 | 45,0 | 45,0 | 45,0 | 45,1 | 45,1 | 135,4 |
| | 2022 | 45,1 | 45,1 | 45,7 | 45,9 | 46,1 | 46,1 | ... | ... | ... | ... | ... | ... |
| Lkr Bamberg | 2016 | 145,4 | 145,5 | 145,6 | 145,8 | 145,8 | 145,9 | 145,9 | 146,1 | 146,2 | 146,1 | 146,1 | 146,0 |
| | 2017 | 146,1 | 146,1 | 146,2 | 146,2 | 146,3 | 146,3 | 146,4 | 146,5 | 146,6 | 146,5 | 146,6 | 146,6 |
| | 2018 | 146,6 | 146,6 | 146,6 | 146,8 | 146,9 | 146,9 | 147,0 | 147,0 | 147,1 | 147,0 | 147,1 | 147,1 |
| | 2019 | 147,1 | 147,1 | 147,2 | 147,2 | 147,3 | 147,4 | 147,4 | 147,4 | 147,4 | 147,3 | 147,2 | 147,2 |
| | 2020 | 147,2 | 147,2 | 147,2 | 147,1 | 147,1 | 147,2 | 147,3 | 147,5 | 147,5 | 147,6 | 147,6 | 147,5 |
| | 2021 | 147,5 | 147,5 | 147,6 | 147,7 | 147,7 | 147,7 | 147,8 | 147,8 | 147,8 | 147,8 | 147,8 | 443,1 |
| | 2022 | 147,7 | 147,7 | 148,4 | 148,7 | 148,9 | 148,9 | ... | ... | ... | ... | ... | ... |
| Lkr Bayreuth | 2016 | 104,2 | 104,1 | 104,1 | 104,0 | 104,0 | 104,1 | 104,1 | 104,1 | 104,0 | 104,0 | 104,0 | 103,9 |
| | 2017 | 103,8 | 103,8 | 103,8 | 103,8 | 103,8 | 103,8 | 103,8 | 103,8 | 103,8 | 103,8 | 103,8 | 103,8 |
| | 2018 | 103,8 | 103,7 | 103,7 | 103,6 | 103,7 | 103,6 | 103,7 | 103,7 | 103,7 | 103,7 | 103,7 | 103,7 |
| | 2019 | 103,6 | 103,6 | 103,6 | 103,6 | 103,6 | 103,7 | 103,8 | 103,9 | 103,8 | 103,8 | 103,7 | 103,7 |
| | 2020 | 103,7 | 103,7 | 103,7 | 103,7 | 103,7 | 103,7 | 103,8 | 103,7 | 103,7 | 103,6 | 103,6 | 103,7 |
| | 2021 | 103,6 | 103,6 | 103,6 | 103,5 | 103,6 | 103,6 | 103,6 | 103,7 | 103,7 | 103,7 | 103,7 | 310,9 |
| | 2022 | 103,6 | 103,7 | 104,1 | 104,4 | 104,5 | 104,5 | ... | ... | ... | ... | ... | ... |

Die Bevölkerungszahlen ab Mai 2022 werden vorerst weiter auf Grundlage des Zensus 2011 fortgeschrieben. Diese Zahlen werden jedoch auf Basis des Zensus 2022 revidiert, wenn diese - voraussichtlich ab Herbst 2023 - zur Verfügung stehen.

Noch Tab. 1.2

Einwohner in den kreisfreien Städten und Landkreisen Bayerns - 2016 bis 2022, Monate
in Tausend

| Kreisfreie Städte, Landkreise und Regierungsbezirke | Jahr | Januar | Februar | März | April | Mai | Juni | Juli | August | September | Oktober | November | Dezember |
|---|------|----------------|----------------|----------------|----------------|----------------|----------------|----------------|----------------|----------------|----------------|----------------|----------------|
| Lkr Coburg | 2016 | 86,6 | 86,7 | 86,7 | 86,7 | 86,7 | 86,8 | 86,8 | 86,9 | 86,8 | 86,8 | 86,8 | 86,7 |
| | 2017 | 86,7 | 86,7 | 86,7 | 86,7 | 86,7 | 86,8 | 86,9 | 86,9 | 86,9 | 86,9 | 86,9 | 86,9 |
| | 2018 | 86,9 | 86,9 | 87,0 | 87,0 | 87,0 | 87,0 | 87,0 | 87,0 | 87,0 | 87,0 | 87,0 | 86,9 |
| | 2019 | 86,9 | 86,8 | 86,8 | 86,8 | 86,8 | 86,8 | 86,9 | 86,9 | 86,8 | 86,8 | 86,7 | 86,7 |
| | 2020 | 86,8 | 86,7 | 86,6 | 86,5 | 86,5 | 86,5 | 86,5 | 86,5 | 86,6 | 86,5 | 86,6 | 86,6 |
| | 2021 | 86,5 | 86,5 | 86,5 | 86,6 | 86,6 | 86,7 | 86,7 | 86,7 | 86,6 | 86,7 | 86,7 | 259,6 |
| | 2022 | 86,5 | 86,5 | 86,8 | 86,9 | 87,0 | 87,0 | ... | ... | ... | ... | ... | ... |
| Lkr Forchheim | 2016 | 114,7 | 114,9 | 115,0 | 115,0 | 115,1 | 115,1 | 115,1 | 115,2 | 115,3 | 115,3 | 115,3 | 115,3 |
| | 2017 | 115,2 | 115,3 | 115,3 | 115,4 | 115,5 | 115,6 | 115,6 | 115,6 | 115,7 | 115,7 | 115,7 | 115,7 |
| | 2018 | 115,7 | 115,7 | 115,8 | 115,9 | 115,9 | 116,0 | 116,0 | 116,1 | 116,0 | 116,0 | 116,1 | 116,1 |
| | 2019 | 116,1 | 116,1 | 116,1 | 116,0 | 116,0 | 116,1 | 116,3 | 116,3 | 116,3 | 116,3 | 116,3 | 116,2 |
| | 2020 | 116,2 | 116,2 | 116,2 | 116,2 | 116,3 | 116,3 | 116,4 | 116,5 | 116,6 | 116,6 | 116,6 | 116,6 |
| | 2021 | 116,6 | 116,6 | 116,7 | 116,7 | 116,7 | 116,8 | 116,8 | 116,8 | 116,9 | 116,9 | 116,9 | 350,3 |
| | 2022 | 116,6 | 116,6 | 117,2 | 117,5 | 117,6 | 117,7 | ... | ... | ... | ... | ... | ... |
| Lkr Hof | 2016 | 96,3 | 96,3 | 96,3 | 96,3 | 96,2 | 96,2 | 96,2 | 96,2 | 96,2 | 96,0 | 95,9 | 95,9 |
| | 2017 | 95,8 | 95,8 | 95,9 | 95,9 | 95,9 | 95,9 | 95,9 | 96,0 | 96,0 | 95,8 | 95,8 | 95,8 |
| | 2018 | 95,7 | 95,6 | 95,6 | 95,5 | 95,5 | 95,5 | 95,4 | 95,4 | 95,3 | 95,2 | 95,3 | 95,3 |
| | 2019 | 95,3 | 95,1 | 95,1 | 95,2 | 95,1 | 95,1 | 95,1 | 95,1 | 95,1 | 94,9 | 94,8 | 94,8 |
| | 2020 | 94,8 | 94,7 | 94,6 | 94,7 | 94,6 | 94,6 | 94,6 | 94,6 | 94,6 | 94,5 | 94,5 | 94,5 |
| | 2021 | 94,5 | 94,4 | 94,3 | 94,2 | 94,3 | 94,2 | 94,2 | 94,2 | 94,1 | 94,1 | 94,0 | 281,7 |
| | 2022 | 93,8 | 93,8 | 94,4 | 94,6 | 94,7 | 94,6 | ... | ... | ... | ... | ... | ... |
| Lkr Kronach | 2016 | 67,9 | 67,9 | 68,0 | 67,9 | 67,9 | 67,9 | 67,9 | 67,8 | 67,8 | 67,7 | 67,7 | 67,6 |
| | 2017 | 67,6 | 67,6 | 67,5 | 67,5 | 67,5 | 67,5 | 67,5 | 67,5 | 67,5 | 67,5 | 67,5 | 67,5 |
| | 2018 | 67,4 | 67,4 | 67,3 | 67,3 | 67,3 | 67,4 | 67,4 | 67,4 | 67,3 | 67,3 | 67,2 | 67,1 |
| | 2019 | 67,1 | 67,1 | 67,0 | 67,0 | 67,0 | 67,0 | 66,9 | 66,9 | 66,9 | 66,9 | 66,8 | 66,7 |
| | 2020 | 66,7 | 66,7 | 66,6 | 66,5 | 66,5 | 66,4 | 66,4 | 66,5 | 66,5 | 66,5 | 66,4 | 66,4 |
| | 2021 | 66,3 | 66,3 | 66,3 | 66,2 | 66,2 | 66,2 | 66,2 | 66,2 | 66,2 | 66,2 | 66,2 | 198,3 |
| | 2022 | 66,0 | 66,0 | 66,3 | 66,5 | 66,5 | 66,4 | ... | ... | ... | ... | ... | ... |
| Lkr Kulmbach | 2016 | 72,4 | 72,4 | 72,4 | 72,3 | 72,3 | 72,2 | 72,2 | 72,2 | 72,1 | 72,1 | 72,0 | 72,0 |
| | 2017 | 72,0 | 71,9 | 71,9 | 72,0 | 72,0 | 72,0 | 72,0 | 72,0 | 72,0 | 72,0 | 72,0 | 72,0 |
| | 2018 | 72,0 | 72,0 | 72,0 | 72,0 | 72,0 | 72,0 | 72,0 | 72,0 | 72,0 | 71,9 | 71,9 | 71,8 |
| | 2019 | 71,9 | 71,8 | 71,8 | 71,8 | 71,7 | 71,7 | 71,7 | 71,7 | 71,7 | 71,6 | 71,6 | 71,6 |
| | 2020 | 71,5 | 71,5 | 71,5 | 71,5 | 71,5 | 71,5 | 71,5 | 71,5 | 71,5 | 71,5 | 71,5 | 71,4 |
| | 2021 | 71,4 | 71,3 | 71,3 | 71,4 | 71,4 | 71,4 | 71,4 | 71,5 | 71,5 | 71,5 | 71,4 | 214,0 |
| | 2022 | 71,2 | 71,2 | 71,7 | 71,8 | 71,8 | 71,7 | ... | ... | ... | ... | ... | ... |
| Lkr Lichtenfels | 2016 | 66,6 | 66,7 | 66,8 | 66,7 | 66,8 | 66,8 | 66,8 | 66,8 | 66,8 | 66,8 | 66,7 | 66,6 |
| | 2017 | 66,6 | 66,6 | 66,7 | 66,7 | 66,7 | 66,8 | 66,8 | 66,9 | 66,8 | 66,9 | 66,9 | 66,8 |
| | 2018 | 66,8 | 66,8 | 66,8 | 66,7 | 66,8 | 66,9 | 66,9 | 66,9 | 66,9 | 66,9 | 66,9 | 66,8 |
| | 2019 | 66,9 | 66,8 | 66,8 | 66,8 | 66,7 | 66,8 | 66,8 | 66,8 | 66,9 | 66,8 | 66,8 | 66,8 |
| | 2020 | 66,7 | 66,7 | 66,7 | 66,7 | 66,7 | 66,7 | 66,7 | 66,8 | 66,8 | 66,8 | 66,8 | 66,7 |
| | 2021 | 66,7 | 66,7 | 66,7 | 66,8 | 66,8 | 66,7 | 66,7 | 66,8 | 66,9 | 66,8 | 66,7 | 200,2 |
| | 2022 | 66,8 | 66,8 | 67,1 | 67,3 | 67,3 | 67,3 | ... | ... | ... | ... | ... | ... |
| Lkr Wunsiedel i.Fichtelgebirge | 2016 | 73,2 | 73,3 | 73,3 | 73,3 | 73,3 | 73,3 | 73,3 | 73,4 | 73,4 | 73,3 | 73,3 | 73,3 |
| | 2017 | 73,2 | 73,3 | 73,4 | 73,4 | 73,4 | 73,4 | 73,5 | 73,6 | 73,6 | 73,5 | 73,5 | 73,5 |
| | 2018 | 73,4 | 73,4 | 73,3 | 73,2 | 73,2 | 73,2 | 73,2 | 73,2 | 73,1 | 73,2 | 73,2 | 73,2 |
| | 2019 | 73,2 | 73,2 | 73,1 | 73,1 | 73,1 | 73,0 | 73,0 | 73,0 | 72,9 | 72,8 | 72,8 | 72,7 |
| | 2020 | 72,6 | 72,6 | 72,5 | 72,4 | 72,4 | 72,3 | 72,2 | 72,2 | 72,2 | 72,1 | 72,1 | 72,0 |
| | 2021 | 71,9 | 71,8 | 71,8 | 71,7 | 71,7 | 71,7 | 71,6 | 71,6 | 71,5 | 71,5 | 71,5 | 214,4 |
| | 2022 | 71,4 | 71,4 | 71,8 | 72,0 | 72,0 | 72,0 | ... | ... | ... | ... | ... | ... |
| RegBez Oberfranken | 2016 | 1 058,6 | 1 059,1 | 1 059,6 | 1 060,1 | 1 060,0 | 1 060,3 | 1 060,4 | 1 060,4 | 1 061,2 | 1 062,6 | 1 062,8 | 1 062,4 |
| | 2017 | 1 062,3 | 1 062,5 | 1 063,0 | 1 063,8 | 1 064,4 | 1 064,8 | 1 065,3 | 1 065,1 | 1 065,7 | 1 066,8 | 1 066,9 | 1 066,8 |
| | 2018 | 1 066,7 | 1 066,0 | 1 065,9 | 1 066,4 | 1 067,0 | 1 067,3 | 1 067,4 | 1 066,9 | 1 067,6 | 1 068,5 | 1 068,1 | 1 067,5 |
| | 2019 | 1 067,4 | 1 066,8 | 1 066,6 | 1 066,7 | 1 066,6 | 1 066,5 | 1 066,6 | 1 066,1 | 1 066,5 | 1 066,9 | 1 065,5 | 1 065,4 |
| | 2020 | 1 065,1 | 1 064,4 | 1 063,8 | 1 063,2 | 1 062,7 | 1 062,5 | 1 062,4 | 1 062,0 | 1 062,1 | 1 062,6 | 1 062,7 | 1 062,1 |
| | 2021 | 1 061,5 | 1 061,0 | 1 060,9 | 1 061,1 | 1 061,1 | 1 060,9 | 1 061,4 | 1 061,3 | 1 061,6 | 1 062,5 | 1 062,6 | 3 185,8 |
| | 2022 | 1 061,2 | 1 060,9 | 1 066,3 | 1 069,0 | 1 070,2 | 1 071,0 | ... | ... | ... | ... | ... | ... |
| Kfr. St Ansbach | 2016 | 41,2 | 41,1 | 41,2 | 41,2 | 41,2 | 41,2 | 41,3 | 41,2 | 41,3 | 41,4 | 41,5 | 41,5 |
| | 2017 | 41,6 | 41,5 | 41,6 | 41,6 | 41,6 | 41,6 | 41,6 | 41,6 | 41,7 | 41,7 | 41,7 | 41,7 |
| | 2018 | 41,6 | 41,6 | 41,6 | 41,7 | 41,7 | 41,7 | 41,8 | 41,9 | 41,9 | 41,9 | 41,9 | 41,8 |
| | 2019 | 41,9 | 41,9 | 41,9 | 41,9 | 41,9 | 41,8 | 41,8 | 41,9 | 41,9 | 41,8 | 41,8 | 41,8 |
| | 2020 | 41,8 | 41,8 | 41,8 | 41,7 | 41,6 | 41,6 | 41,7 | 41,7 | 41,8 | 41,8 | 41,8 | 41,7 |
| | 2021 | 41,6 | 41,6 | 41,6 | 41,5 | 41,6 | 41,6 | 41,6 | 41,6 | 41,7 | 41,7 | 41,7 | 125,0 |
| | 2022 | 41,7 | 41,7 | 42,1 | 42,2 | 42,2 | 42,2 | ... | ... | ... | ... | ... | ... |

Die Bevölkerungszahlen ab Mai 2022 werden vorerst weiter auf Grundlage des Zensus 2011 fortgeschrieben. Diese Zahlen werden jedoch auf Basis des Zensus 2022 revidiert, wenn diese - voraussichtlich ab Herbst 2023 - zur Verfügung stehen.

Noch Tab. 1.2

Einwohner in den kreisfreien Städten und Landkreisen Bayerns - 2016 bis 2022, Monate
in Tausend

| Kreisfreie Städte, Landkreise und Regierungsbezirke | Jahr | Januar | Februar | März | April | Mai | Juni | Juli | August | September | Oktober | November | Dezember |
|---|------|--------|---------|-------|-------|-------|-------|-------|--------|-----------|---------|----------|----------|
| Krfr. St Erlangen | 2016 | 108,4 | 108,6 | 108,7 | 109,1 | 109,2 | 109,5 | 109,6 | 109,6 | 110,0 | 110,6 | 110,6 | 110,2 |
| | 2017 | 110,3 | 110,2 | 110,2 | 110,3 | 110,3 | 110,2 | 110,3 | 110,2 | 110,5 | 111,0 | 111,1 | 111,0 |
| | 2018 | 111,1 | 111,0 | 111,1 | 111,3 | 111,4 | 111,4 | 111,3 | 111,3 | 111,5 | 112,1 | 112,2 | 112,0 |
| | 2019 | 111,9 | 111,8 | 111,9 | 112,0 | 112,1 | 112,0 | 112,0 | 111,8 | 112,2 | 112,6 | 112,6 | 112,5 |
| | 2020 | 112,6 | 112,5 | 112,5 | 112,4 | 112,3 | 112,3 | 112,3 | 112,1 | 112,2 | 112,5 | 112,5 | 112,4 |
| | 2021 | 112,4 | 112,4 | 112,2 | 112,4 | 112,3 | 112,3 | 112,3 | 112,3 | 112,6 | 113,1 | 113,3 | 339,9 |
| | 2022 | 113,3 | 113,3 | 114,3 | 114,9 | 115,2 | 115,3 | ... | ... | ... | ... | ... | ... |
| Krfr. St Fürth | 2016 | 124,1 | 124,4 | 124,5 | 124,5 | 124,6 | 124,8 | 124,9 | 124,9 | 125,2 | 125,5 | 125,5 | 125,4 |
| | 2017 | 125,5 | 125,6 | 125,6 | 125,8 | 125,8 | 125,9 | 126,0 | 126,0 | 126,2 | 126,3 | 126,5 | 126,5 |
| | 2018 | 126,6 | 126,7 | 126,9 | 127,0 | 127,1 | 127,3 | 127,4 | 127,4 | 127,6 | 127,8 | 127,8 | 127,7 |
| | 2019 | 127,8 | 127,8 | 127,9 | 127,9 | 127,9 | 128,1 | 128,1 | 128,1 | 128,1 | 128,2 | 128,5 | 128,5 |
| | 2020 | 128,6 | 128,6 | 128,7 | 128,7 | 128,6 | 128,7 | 128,7 | 128,7 | 128,5 | 128,4 | 128,4 | 128,2 |
| | 2021 | 128,2 | 128,3 | 128,4 | 128,5 | 128,5 | 128,5 | 128,6 | 128,5 | 128,6 | 128,8 | 129,1 | 387,4 |
| | 2022 | 129,0 | 128,9 | 129,9 | 129,9 | 130,3 | 130,6 | ... | ... | ... | ... | ... | ... |
| Krfr. St Nürnberg | 2016 | 509,1 | 509,7 | 510,2 | 510,6 | 510,4 | 510,4 | 510,6 | 510,7 | 511,3 | 512,1 | 512,1 | 511,6 |
| | 2017 | 511,8 | 512,0 | 512,6 | 513,1 | 513,4 | 513,4 | 513,3 | 513,5 | 514,5 | 515,2 | 515,2 | 515,2 |
| | 2018 | 515,5 | 515,7 | 515,9 | 516,3 | 516,7 | 517,3 | 517,8 | 517,8 | 518,4 | 519,0 | 518,8 | 518,4 |
| | 2019 | 518,7 | 519,0 | 518,7 | 518,9 | 519,1 | 519,1 | 519,2 | 519,1 | 519,5 | 519,6 | 519,0 | 518,4 |
| | 2020 | 518,4 | 518,4 | 518,5 | 518,1 | 517,9 | 517,1 | 516,2 | 516,1 | 516,5 | 517,0 | 516,2 | 515,5 |
| | 2021 | 515,1 | 514,9 | 514,3 | 514,2 | 514,1 | 513,5 | 512,9 | 512,2 | 511,4 | 510,7 | 510,3 | 1 531,9 |
| | 2022 | 512,4 | 514,3 | 519,9 | 521,5 | 522,3 | 522,7 | ... | ... | ... | ... | ... | ... |
| Krfr. St Schwabach | 2016 | 40,5 | 40,5 | 40,5 | 40,5 | 40,6 | 40,6 | 40,6 | 40,7 | 40,7 | 40,7 | 40,7 | 40,7 |
| | 2017 | 40,7 | 40,7 | 40,7 | 40,8 | 40,8 | 40,8 | 40,9 | 40,8 | 40,9 | 40,8 | 40,8 | 40,8 |
| | 2018 | 40,8 | 40,8 | 40,8 | 40,8 | 40,7 | 40,7 | 40,8 | 40,8 | 40,8 | 40,8 | 40,8 | 40,8 |
| | 2019 | 40,8 | 40,8 | 40,8 | 40,9 | 40,9 | 41,0 | 41,0 | 41,0 | 41,0 | 41,0 | 41,0 | 41,0 |
| | 2020 | 41,0 | 41,0 | 41,0 | 41,0 | 41,0 | 41,0 | 41,1 | 41,1 | 41,1 | 41,2 | 41,1 | 41,1 |
| | 2021 | 41,0 | 41,0 | 41,1 | 41,1 | 41,0 | 41,0 | 41,1 | 41,1 | 41,1 | 41,1 | 41,2 | 123,4 |
| | 2022 | 41,1 | 41,0 | 41,3 | 41,4 | 41,3 | 41,3 | ... | ... | ... | ... | ... | ... |
| Lkr Ansbach | 2016 | 181,3 | 181,6 | 181,7 | 181,7 | 181,8 | 181,9 | 182,1 | 182,2 | 182,3 | 182,3 | 182,3 | 182,2 |
| | 2017 | 182,3 | 182,4 | 182,5 | 182,6 | 182,7 | 182,8 | 183,1 | 183,2 | 183,3 | 183,4 | 183,4 | 183,3 |
| | 2018 | 183,4 | 183,4 | 183,3 | 183,4 | 183,5 | 183,6 | 183,6 | 183,8 | 183,9 | 183,9 | 184,0 | 183,9 |
| | 2019 | 184,0 | 184,0 | 184,0 | 184,1 | 184,2 | 184,3 | 184,4 | 184,6 | 184,7 | 184,7 | 184,7 | 184,6 |
| | 2020 | 184,6 | 184,5 | 184,6 | 184,5 | 184,7 | 184,9 | 185,0 | 185,1 | 185,2 | 185,3 | 185,3 | 185,3 |
| | 2021 | 185,3 | 185,3 | 185,4 | 185,5 | 185,6 | 185,7 | 186,0 | 186,1 | 186,3 | 186,3 | 186,3 | 558,8 |
| | 2022 | 186,3 | 186,4 | 187,6 | 188,1 | 188,3 | 188,4 | ... | ... | ... | ... | ... | ... |
| Lkr Erlangen-Höchststadt | 2016 | 134,2 | 134,2 | 134,2 | 134,2 | 134,2 | 134,1 | 134,2 | 134,2 | 134,2 | 134,1 | 134,1 | 134,6 |
| | 2017 | 134,6 | 134,7 | 134,9 | 134,9 | 134,9 | 135,0 | 135,2 | 135,3 | 135,3 | 135,3 | 135,3 | 135,3 |
| | 2018 | 135,5 | 135,5 | 135,6 | 135,6 | 135,7 | 135,8 | 136,0 | 136,2 | 136,2 | 136,2 | 136,3 | 136,3 |
| | 2019 | 136,3 | 136,3 | 136,4 | 136,6 | 136,6 | 136,8 | 136,9 | 137,1 | 137,1 | 137,2 | 137,3 | 137,3 |
| | 2020 | 137,4 | 137,5 | 137,6 | 137,7 | 137,7 | 137,7 | 137,8 | 137,9 | 138,0 | 138,0 | 138,1 | 138,1 |
| | 2021 | 138,1 | 138,2 | 138,3 | 138,3 | 138,4 | 138,6 | 138,8 | 139,0 | 139,1 | 139,3 | 139,3 | 418,0 |
| | 2022 | 139,2 | 139,3 | 140,0 | 140,3 | 140,6 | 140,7 | ... | ... | ... | ... | ... | ... |
| Lkr Fürth | 2016 | 114,2 | 114,3 | 114,4 | 114,5 | 114,6 | 114,7 | 114,8 | 115,4 | 115,8 | 116,2 | 116,1 | 116,0 |
| | 2017 | 116,1 | 116,2 | 116,0 | 116,0 | 116,1 | 116,1 | 116,2 | 116,2 | 116,3 | 116,0 | 116,0 | 116,2 |
| | 2018 | 116,2 | 116,2 | 116,3 | 116,5 | 116,7 | 116,8 | 117,0 | 116,9 | 117,2 | 117,3 | 117,3 | 117,4 |
| | 2019 | 117,5 | 117,4 | 117,4 | 117,5 | 117,5 | 117,6 | 117,7 | 117,7 | 117,6 | 117,6 | 117,7 | 117,9 |
| | 2020 | 117,9 | 117,9 | 117,9 | 117,9 | 117,9 | 118,0 | 118,3 | 118,4 | 118,6 | 118,6 | 118,5 | 118,7 |
| | 2021 | 118,7 | 118,6 | 118,6 | 118,7 | 118,7 | 118,8 | 119,0 | 119,1 | 119,0 | 119,1 | 119,3 | 358,3 |
| | 2022 | 119,3 | 118,9 | 119,5 | 119,7 | 119,9 | 120,0 | ... | ... | ... | ... | ... | ... |
| Lkr Nürnberger Land | 2016 | 167,6 | 167,7 | 167,8 | 167,9 | 168,0 | 168,2 | 168,3 | 168,5 | 168,8 | 168,8 | 169,0 | 168,9 |
| | 2017 | 169,0 | 169,1 | 169,1 | 169,2 | 169,3 | 169,3 | 169,4 | 169,7 | 169,8 | 169,8 | 169,8 | 169,8 |
| | 2018 | 169,7 | 169,8 | 169,7 | 169,8 | 169,9 | 170,0 | 170,1 | 170,3 | 170,3 | 170,4 | 170,5 | 170,4 |
| | 2019 | 170,4 | 170,4 | 170,4 | 170,5 | 170,5 | 170,6 | 170,7 | 170,7 | 170,7 | 170,8 | 170,8 | 170,8 |
| | 2020 | 170,8 | 170,8 | 170,7 | 170,7 | 170,8 | 170,9 | 171,0 | 171,2 | 171,2 | 171,2 | 171,2 | 171,1 |
| | 2021 | 171,1 | 171,1 | 171,1 | 171,2 | 171,1 | 171,2 | 171,4 | 171,5 | 171,6 | 171,5 | 171,5 | 514,3 |
| | 2022 | 171,3 | 171,2 | 172,4 | 172,6 | 172,8 | 172,8 | ... | ... | ... | ... | ... | ... |
| Lkr Neustadt a.d.Aisch- Bad Windsheim | 2016 | 98,7 | 98,9 | 98,9 | 99,0 | 99,0 | 99,1 | 99,2 | 99,3 | 99,4 | 99,4 | 99,4 | 99,3 |
| | 2017 | 99,3 | 99,4 | 99,4 | 99,5 | 99,6 | 99,6 | 99,6 | 99,6 | 99,7 | 99,6 | 99,6 | 99,6 |
| | 2018 | 99,7 | 99,6 | 99,7 | 99,8 | 99,9 | 100,0 | 100,1 | 100,2 | 100,4 | 100,4 | 100,4 | 100,4 |
| | 2019 | 100,5 | 100,5 | 100,6 | 100,6 | 100,7 | 100,7 | 101,0 | 101,0 | 101,1 | 101,1 | 101,1 | 101,0 |
| | 2020 | 101,1 | 101,1 | 101,0 | 101,0 | 101,0 | 101,1 | 101,2 | 101,2 | 101,3 | 101,3 | 101,3 | 101,3 |
| | 2021 | 101,3 | 101,3 | 101,4 | 101,4 | 101,5 | 101,6 | 101,7 | 101,8 | 101,8 | 101,9 | 101,8 | 305,4 |
| | 2022 | 101,9 | 101,9 | 102,5 | 102,7 | 103,0 | 103,1 | ... | ... | ... | ... | ... | ... |

Die Bevölkerungszahlen ab Mai 2022 werden vorerst weiter auf Grundlage des Zensus 2011 fortgeschrieben. Diese Zahlen werden jedoch auf Basis des Zensus 2022 revidiert, wenn diese - voraussichtlich ab Herbst 2023 - zur Verfügung stehen.

Noch Tab. 1.2

Einwohner in den kreisfreien Städten und Landkreisen Bayerns - 2016 bis 2022, Monate
in Tausend

| Kreisfreie Städte, Landkreise und Regierungsbezirke | Jahr | Januar | Februar | März | April | Mai | Juni | Juli | August | September | Oktober | November | Dezember |
|---|------|----------------|----------------|----------------|----------------|----------------|----------------|----------------|----------------|----------------|----------------|----------------|----------------|
| Lkr Roth | 2016 | 125,0 | 125,0 | 125,0 | 125,1 | 125,1 | 125,2 | 125,5 | 125,6 | 125,6 | 125,6 | 125,7 | 125,6 |
| | 2017 | 125,6 | 125,7 | 125,7 | 125,7 | 125,9 | 125,9 | 125,9 | 126,0 | 125,9 | 125,9 | 126,0 | 126,1 |
| | 2018 | 126,2 | 126,3 | 126,3 | 126,5 | 126,6 | 126,8 | 126,9 | 127,0 | 127,0 | 127,0 | 127,1 | 127,0 |
| | 2019 | 127,1 | 127,1 | 127,0 | 127,0 | 127,0 | 127,0 | 127,1 | 127,0 | 126,9 | 126,9 | 126,9 | 126,7 |
| | 2020 | 126,8 | 126,8 | 126,8 | 126,8 | 126,8 | 126,9 | 127,0 | 127,1 | 127,2 | 127,2 | 127,3 | 127,2 |
| | 2021 | 127,1 | 127,1 | 127,2 | 127,3 | 127,3 | 127,4 | 127,4 | 127,6 | 127,6 | 127,6 | 127,6 | 382,6 |
| | 2022 | 127,5 | 127,6 | 128,4 | 128,5 | 128,6 | 128,6 | ... | ... | ... | ... | ... | ... |
| Lkr Weißenburg-Gunzenhausen | 2016 | 93,4 | 93,5 | 93,6 | 93,7 | 93,8 | 93,9 | 94,0 | 94,1 | 94,1 | 94,0 | 94,1 | 94,0 |
| | 2017 | 94,0 | 94,1 | 94,1 | 94,1 | 94,2 | 94,3 | 94,3 | 94,3 | 94,3 | 94,2 | 94,2 | 94,2 |
| | 2018 | 94,3 | 94,3 | 94,3 | 94,2 | 94,2 | 94,3 | 94,4 | 94,4 | 94,4 | 94,4 | 94,4 | 94,4 |
| | 2019 | 94,4 | 94,4 | 94,4 | 94,4 | 94,5 | 94,5 | 94,6 | 94,7 | 94,7 | 94,7 | 94,7 | 94,7 |
| | 2020 | 94,7 | 94,8 | 94,9 | 94,9 | 94,9 | 95,0 | 95,0 | 95,1 | 95,2 | 95,2 | 95,1 | 95,1 |
| | 2021 | 95,1 | 95,1 | 95,1 | 95,2 | 95,3 | 95,4 | 95,5 | 95,6 | 95,6 | 95,6 | 95,6 | 286,6 |
| | 2022 | 95,5 | 95,4 | 96,0 | 96,5 | 96,8 | 96,9 | ... | ... | ... | ... | ... | ... |
| RegBez Mittelfranken | 2016 | 1 737,8 | 1 739,5 | 1 740,7 | 1 742,1 | 1 742,5 | 1 743,6 | 1 745,1 | 1 746,3 | 1 748,6 | 1 750,9 | 1 751,1 | 1 750,1 |
| | 2017 | 1 750,9 | 1 751,5 | 1 752,3 | 1 753,6 | 1 754,5 | 1 755,0 | 1 755,9 | 1 756,5 | 1 758,4 | 1 759,3 | 1 759,6 | 1 759,6 |
| | 2018 | 1 760,6 | 1 760,9 | 1 761,5 | 1 762,8 | 1 764,2 | 1 765,7 | 1 767,1 | 1 767,9 | 1 769,7 | 1 771,3 | 1 771,5 | 1 770,4 |
| | 2019 | 1 771,2 | 1 771,4 | 1 771,5 | 1 772,3 | 1 773,0 | 1 773,6 | 1 774,5 | 1 774,7 | 1 775,7 | 1 776,3 | 1 776,1 | 1 775,2 |
| | 2020 | 1 775,7 | 1 775,8 | 1 775,9 | 1 775,4 | 1 775,3 | 1 775,1 | 1 775,3 | 1 775,6 | 1 776,7 | 1 777,7 | 1 776,8 | 1 775,7 |
| | 2021 | 1 775,1 | 1 775,0 | 1 774,9 | 1 775,4 | 1 775,5 | 1 775,6 | 1 776,2 | 1 776,4 | 1 776,5 | 1 776,8 | 1 777,0 | 5 331,4 |
| | 2022 | 1 778,5 | 1 780,0 | 1 793,9 | 1 798,4 | 1 801,2 | 1 802,7 | ... | ... | ... | ... | ... | ... |
| Krfr. St Aschaffenburg | 2016 | 68,8 | 68,8 | 68,9 | 69,0 | 69,0 | 69,1 | 69,1 | 69,1 | 69,2 | 69,2 | 69,2 | 69,2 |
| | 2017 | 69,1 | 69,2 | 69,3 | 69,3 | 69,4 | 69,4 | 69,6 | 69,6 | 69,8 | 69,7 | 69,8 | 69,9 |
| | 2018 | 70,0 | 70,0 | 70,1 | 70,2 | 70,2 | 70,3 | 70,4 | 70,4 | 70,6 | 70,5 | 70,5 | 70,5 |
| | 2019 | 70,5 | 70,6 | 70,7 | 70,7 | 70,8 | 70,8 | 70,8 | 70,8 | 71,0 | 71,0 | 71,0 | 71,0 |
| | 2020 | 71,0 | 71,0 | 70,9 | 70,8 | 70,7 | 70,8 | 70,9 | 70,8 | 70,9 | 71,0 | 71,0 | 70,9 |
| | 2021 | 70,8 | 70,9 | 71,0 | 71,0 | 71,0 | 71,1 | 71,0 | 71,1 | 71,3 | 71,3 | 71,4 | 214,1 |
| | 2022 | 71,4 | 71,4 | 71,9 | 72,1 | 72,1 | 72,2 | ... | ... | ... | ... | ... | ... |
| Krfr. St Schweinfurt | 2016 | 52,1 | 52,1 | 52,2 | 52,2 | 52,3 | 52,4 | 52,5 | 52,4 | 52,6 | 52,7 | 52,7 | 52,7 |
| | 2017 | 52,9 | 53,0 | 53,1 | 53,2 | 53,2 | 53,4 | 53,5 | 53,5 | 53,6 | 53,6 | 53,5 | 53,4 |
| | 2018 | 53,4 | 53,3 | 53,4 | 53,4 | 53,4 | 53,4 | 53,5 | 53,5 | 53,8 | 53,9 | 53,9 | 54,0 |
| | 2019 | 54,0 | 53,9 | 54,1 | 54,1 | 54,1 | 54,0 | 53,7 | 53,5 | 53,7 | 53,8 | 53,9 | 53,4 |
| | 2020 | 53,4 | 53,4 | 53,3 | 53,3 | 53,3 | 53,3 | 53,3 | 53,3 | 53,4 | 53,4 | 53,4 | 53,3 |
| | 2021 | 53,3 | 53,3 | 53,4 | 53,3 | 53,4 | 53,4 | 53,4 | 53,4 | 53,5 | 53,5 | 53,6 | 160,8 |
| | 2022 | 53,6 | 53,7 | 54,2 | 54,3 | 54,4 | 54,4 | ... | ... | ... | ... | ... | ... |
| Krfr. St Würzburg | 2016 | 124,9 | 125,0 | 125,0 | 125,3 | 125,4 | 125,5 | 125,4 | 125,1 | 125,3 | 126,1 | 126,2 | 126,0 |
| | 2017 | 125,9 | 125,7 | 125,8 | 126,0 | 126,1 | 126,1 | 125,9 | 125,4 | 125,7 | 126,6 | 126,7 | 126,6 |
| | 2018 | 126,6 | 126,4 | 126,5 | 126,7 | 126,8 | 126,9 | 126,8 | 126,6 | 127,0 | 127,8 | 127,9 | 127,9 |
| | 2019 | 127,7 | 127,5 | 127,3 | 127,4 | 127,4 | 127,4 | 127,2 | 126,7 | 127,0 | 127,8 | 127,9 | 127,9 |
| | 2020 | 127,9 | 127,6 | 127,6 | 127,4 | 127,3 | 127,3 | 127,0 | 126,7 | 126,5 | 126,9 | 127,1 | 127,0 |
| | 2021 | 126,9 | 126,9 | 126,8 | 127,0 | 126,9 | 126,9 | 126,6 | 126,3 | 126,4 | 127,1 | 127,2 | 380,8 |
| | 2022 | 126,8 | 126,6 | 127,5 | 127,8 | 127,8 | 127,8 | ... | ... | ... | ... | ... | ... |
| Lkr Aschaffenburg | 2016 | 173,2 | 173,4 | 173,5 | 173,4 | 173,5 | 173,6 | 173,6 | 173,7 | 173,6 | 173,5 | 173,5 | 173,5 |
| | 2017 | 173,5 | 173,6 | 173,7 | 173,7 | 173,8 | 173,8 | 173,9 | 174,0 | 174,1 | 174,0 | 174,1 | 174,0 |
| | 2018 | 173,9 | 173,9 | 173,8 | 173,8 | 173,9 | 174,0 | 174,2 | 174,2 | 174,3 | 174,2 | 174,3 | 174,2 |
| | 2019 | 174,3 | 174,3 | 174,3 | 174,3 | 174,2 | 174,2 | 174,3 | 174,3 | 174,4 | 174,3 | 174,2 | 174,2 |
| | 2020 | 174,2 | 174,2 | 174,3 | 174,3 | 174,4 | 174,4 | 174,5 | 174,6 | 174,7 | 174,7 | 174,7 | 174,7 |
| | 2021 | 174,7 | 174,7 | 174,8 | 174,9 | 175,0 | 175,0 | 175,2 | 175,2 | 175,2 | 175,2 | 175,1 | 524,9 |
| | 2022 | 175,0 | 175,1 | 176,4 | 176,8 | 176,9 | 177,1 | ... | ... | ... | ... | ... | ... |
| Lkr Bad Kissingen | 2016 | 103,0 | 103,0 | 103,0 | 103,1 | 103,1 | 103,2 | 103,3 | 103,3 | 103,2 | 103,1 | 103,1 | 103,1 |
| | 2017 | 103,0 | 103,0 | 103,1 | 103,0 | 103,1 | 103,1 | 103,2 | 103,2 | 103,3 | 103,2 | 103,3 | 103,3 |
| | 2018 | 103,2 | 103,2 | 103,2 | 103,1 | 103,2 | 103,3 | 103,3 | 103,3 | 103,4 | 103,3 | 103,3 | 103,2 |
| | 2019 | 103,2 | 103,2 | 103,1 | 103,1 | 103,1 | 103,2 | 103,3 | 103,4 | 103,4 | 103,3 | 103,3 | 103,2 |
| | 2020 | 103,2 | 103,2 | 103,1 | 103,1 | 103,1 | 103,2 | 103,2 | 103,2 | 103,2 | 103,2 | 103,2 | 103,2 |
| | 2021 | 103,2 | 103,2 | 103,3 | 103,3 | 103,3 | 103,4 | 103,5 | 103,5 | 103,5 | 103,5 | 103,5 | 310,4 |
| | 2022 | 103,4 | 103,4 | 104,3 | 104,5 | 104,6 | 104,6 | ... | ... | ... | ... | ... | ... |
| Lkr Rhön-Grabfeld | 2016 | 79,7 | 79,8 | 79,8 | 79,8 | 79,9 | 79,9 | 79,9 | 79,9 | 80,0 | 79,8 | 79,9 | 79,9 |
| | 2017 | 79,8 | 79,8 | 79,8 | 79,9 | 79,8 | 79,8 | 79,9 | 79,9 | 79,9 | 79,8 | 79,8 | 79,8 |
| | 2018 | 79,8 | 79,8 | 79,8 | 79,8 | 79,8 | 79,8 | 79,9 | 79,8 | 79,8 | 79,7 | 79,7 | 79,7 |
| | 2019 | 79,6 | 79,7 | 79,6 | 79,7 | 79,6 | 79,6 | 79,6 | 79,7 | 79,7 | 79,6 | 79,6 | 79,6 |
| | 2020 | 79,6 | 79,6 | 79,5 | 79,5 | 79,5 | 79,5 | 79,6 | 79,6 | 79,6 | 79,6 | 79,5 | 79,5 |
| | 2021 | 79,4 | 79,4 | 79,4 | 79,4 | 79,4 | 79,5 | 79,5 | 79,5 | 79,5 | 79,5 | 79,5 | 238,1 |
| | 2022 | 79,4 | 79,5 | 80,2 | 80,3 | 80,3 | 80,3 | ... | ... | ... | ... | ... | ... |

Die Bevölkerungszahlen ab Mai 2022 werden vorerst weiter auf Grundlage des Zensus 2011 fortgeschrieben. Diese Zahlen werden jedoch auf Basis des Zensus 2022 revidiert, wenn diese - voraussichtlich ab Herbst 2023 - zur Verfügung stehen.

Noch Tab. 1.2

Einwohner in den kreisfreien Städten und Landkreisen Bayerns - 2016 bis 2022, Monate
in Tausend

| Kreisfreie Städte, Landkreise und Regierungsbezirke | Jahr | Januar | Februar | März | April | Mai | Juni | Juli | August | September | Oktober | November | Dezember |
|---|-------------|----------------|----------------|----------------|----------------|----------------|----------------|----------------|----------------|----------------|----------------|----------------|----------------|
| Lkr Haßberge | 2016 | 84,5 | 84,6 | 84,6 | 84,6 | 84,6 | 84,5 | 84,5 | 84,5 | 84,5 | 84,4 | 84,4 | 84,4 |
| | 2017 | 84,4 | 84,4 | 84,4 | 84,5 | 84,5 | 84,5 | 84,5 | 84,5 | 84,5 | 84,5 | 84,5 | 84,5 |
| | 2018 | 84,4 | 84,5 | 84,5 | 84,5 | 84,5 | 84,6 | 84,6 | 84,7 | 84,7 | 84,6 | 84,6 | 84,6 |
| | 2019 | 84,6 | 84,6 | 84,5 | 84,5 | 84,5 | 84,6 | 84,6 | 84,6 | 84,6 | 84,5 | 84,5 | 84,4 |
| | 2020 | 84,4 | 84,4 | 84,3 | 84,3 | 84,4 | 84,4 | 84,4 | 84,4 | 84,4 | 84,3 | 84,3 | 84,3 |
| | 2021 | 84,3 | 84,3 | 84,3 | 84,3 | 84,3 | 84,4 | 84,3 | 84,4 | 84,4 | 84,4 | 84,3 | 252,9 |
| | 2022 | 84,3 | 84,3 | 84,8 | 84,9 | 84,9 | 84,9 | ... | ... | ... | ... | ... | ... |
| Lkr Kitzingen | 2016 | 89,3 | 89,4 | 89,5 | 89,6 | 89,6 | 89,7 | 89,7 | 89,8 | 89,8 | 89,7 | 89,7 | 89,7 |
| | 2017 | 89,8 | 89,8 | 89,9 | 90,0 | 90,1 | 90,2 | 90,3 | 90,3 | 90,4 | 90,4 | 90,4 | 90,4 |
| | 2018 | 90,4 | 90,5 | 90,5 | 90,6 | 90,7 | 90,7 | 90,8 | 90,8 | 90,9 | 90,9 | 90,9 | 90,9 |
| | 2019 | 90,9 | 91,0 | 91,1 | 91,1 | 91,0 | 91,1 | 91,1 | 91,1 | 91,2 | 91,3 | 91,3 | 91,2 |
| | 2020 | 91,2 | 91,2 | 91,4 | 91,4 | 91,3 | 91,4 | 91,5 | 91,5 | 91,7 | 91,7 | 91,7 | 91,7 |
| | 2021 | 91,7 | 91,6 | 91,6 | 91,7 | 91,8 | 91,8 | 91,9 | 91,9 | 92,0 | 92,0 | 92,0 | 275,9 |
| | 2022 | 92,0 | 92,1 | 92,9 | 93,0 | 93,2 | 93,3 | ... | ... | ... | ... | ... | ... |
| Lkr Miltenberg | 2016 | 128,3 | 128,4 | 128,5 | 128,5 | 128,6 | 128,6 | 128,7 | 128,7 | 128,7 | 128,5 | 128,5 | 128,5 |
| | 2017 | 128,6 | 128,6 | 128,5 | 128,5 | 128,6 | 128,6 | 128,6 | 128,6 | 128,7 | 128,6 | 128,6 | 128,5 |
| | 2018 | 128,5 | 128,6 | 128,6 | 128,6 | 128,7 | 128,8 | 128,9 | 128,9 | 128,9 | 128,8 | 128,8 | 128,8 |
| | 2019 | 128,8 | 128,8 | 128,7 | 128,7 | 128,7 | 128,7 | 128,8 | 128,8 | 128,8 | 128,8 | 128,8 | 128,7 |
| | 2020 | 128,7 | 128,7 | 128,8 | 128,7 | 128,7 | 128,7 | 128,8 | 128,9 | 128,9 | 128,8 | 128,8 | 128,7 |
| | 2021 | 128,7 | 128,7 | 128,7 | 128,7 | 128,8 | 128,8 | 128,9 | 128,9 | 128,9 | 128,9 | 128,8 | 386,3 |
| | 2022 | 128,8 | 128,8 | 129,5 | 129,8 | 129,8 | 129,9 | ... | ... | ... | ... | ... | ... |
| Lkr Main-Spessart | 2016 | 126,1 | 126,2 | 126,3 | 126,3 | 126,3 | 126,4 | 126,5 | 126,5 | 126,5 | 126,4 | 126,4 | 126,3 |
| | 2017 | 126,3 | 126,3 | 126,3 | 126,3 | 126,4 | 126,4 | 126,5 | 126,6 | 126,6 | 126,5 | 126,5 | 126,5 |
| | 2018 | 126,5 | 126,5 | 126,5 | 126,5 | 126,5 | 126,6 | 126,7 | 126,6 | 126,6 | 126,5 | 126,5 | 126,4 |
| | 2019 | 126,4 | 126,3 | 126,3 | 126,3 | 126,3 | 126,3 | 126,3 | 126,3 | 126,3 | 126,2 | 126,3 | 126,2 |
| | 2020 | 126,2 | 126,1 | 126,1 | 126,0 | 126,0 | 126,0 | 126,1 | 126,2 | 126,2 | 126,1 | 126,0 | 126,0 |
| | 2021 | 125,9 | 125,9 | 125,9 | 125,9 | 125,9 | 126,0 | 126,0 | 126,1 | 126,1 | 126,1 | 126,1 | 378,3 |
| | 2022 | 126,1 | 126,2 | 126,7 | 126,9 | 127,1 | 127,2 | ... | ... | ... | ... | ... | ... |
| Lkr Schweinfurt | 2016 | 114,7 | 114,8 | 114,9 | 114,9 | 115,0 | 115,1 | 115,2 | 115,2 | 115,2 | 115,0 | 114,9 | 114,8 |
| | 2017 | 114,9 | 114,9 | 115,0 | 115,0 | 115,0 | 115,2 | 115,2 | 115,2 | 115,2 | 115,2 | 115,2 | 115,1 |
| | 2018 | 115,2 | 115,2 | 115,1 | 115,1 | 115,2 | 115,3 | 115,3 | 115,3 | 115,3 | 115,2 | 115,2 | 115,1 |
| | 2019 | 115,1 | 115,1 | 115,1 | 115,0 | 115,0 | 115,2 | 115,5 | 115,6 | 115,7 | 115,6 | 115,5 | 115,4 |
| | 2020 | 115,5 | 115,6 | 115,5 | 115,5 | 115,5 | 115,5 | 115,5 | 115,5 | 115,6 | 115,6 | 115,6 | 115,7 |
| | 2021 | 115,6 | 115,5 | 115,7 | 115,7 | 115,6 | 115,5 | 115,8 | 115,9 | 116,0 | 116,1 | 116,0 | 348,4 |
| | 2022 | 116,2 | 116,2 | 116,6 | 116,9 | 116,9 | 117,2 | ... | ... | ... | ... | ... | ... |
| Lkr Würzburg | 2016 | 160,3 | 160,4 | 160,5 | 160,6 | 160,7 | 160,8 | 160,9 | 160,9 | 161,0 | 161,1 | 161,0 | 161,0 |
| | 2017 | 161,1 | 161,1 | 161,2 | 161,1 | 161,2 | 161,2 | 161,1 | 161,2 | 161,3 | 161,3 | 161,4 | 161,3 |
| | 2018 | 161,4 | 161,5 | 161,5 | 161,6 | 161,7 | 161,8 | 161,9 | 161,9 | 162,0 | 162,1 | 162,0 | 161,8 |
| | 2019 | 161,9 | 161,9 | 161,8 | 161,9 | 161,9 | 162,0 | 162,1 | 162,2 | 162,2 | 162,3 | 162,3 | 162,3 |
| | 2020 | 162,3 | 162,3 | 162,3 | 162,3 | 162,3 | 162,4 | 162,5 | 162,5 | 162,7 | 162,7 | 162,7 | 162,7 |
| | 2021 | 162,7 | 162,6 | 162,7 | 162,7 | 162,8 | 163,0 | 163,1 | 163,2 | 163,3 | 163,5 | 163,6 | 490,6 |
| | 2022 | 163,5 | 163,6 | 164,3 | 164,8 | 165,2 | 165,2 | ... | ... | ... | ... | ... | ... |
| RegBez Unterfranken | 2016 | 1 304,9 | 1 306,0 | 1 306,6 | 1 307,3 | 1 308,0 | 1 308,9 | 1 309,3 | 1 309,1 | 1 309,5 | 1 309,6 | 1 309,5 | 1 309,2 |
| | 2017 | 1 309,2 | 1 309,4 | 1 310,1 | 1 310,4 | 1 311,1 | 1 311,6 | 1 312,2 | 1 312,2 | 1 313,2 | 1 313,4 | 1 313,7 | 1 313,4 |
| | 2018 | 1 313,4 | 1 313,5 | 1 313,5 | 1 314,0 | 1 314,6 | 1 315,4 | 1 316,2 | 1 316,2 | 1 317,3 | 1 317,6 | 1 317,6 | 1 317,1 |
| | 2019 | 1 317,2 | 1 316,8 | 1 316,6 | 1 316,6 | 1 316,7 | 1 317,1 | 1 317,4 | 1 317,2 | 1 318,0 | 1 318,6 | 1 318,6 | 1 317,6 |
| | 2020 | 1 317,5 | 1 317,2 | 1 317,0 | 1 316,6 | 1 316,5 | 1 316,7 | 1 317,2 | 1 317,2 | 1 317,9 | 1 318,0 | 1 318,0 | 1 317,5 |
| | 2021 | 1 317,1 | 1 317,1 | 1 317,6 | 1 318,0 | 1 318,2 | 1 318,5 | 1 319,1 | 1 319,3 | 1 320,1 | 1 321,0 | 1 321,1 | 3 961,5 |
| | 2022 | 1 320,5 | 1 320,9 | 1 329,3 | 1 332,0 | 1 333,3 | 1 334,1 | ... | ... | ... | ... | ... | ... |
| Kfr. St Augsburg | 2016 | 285,8 | 286,0 | 286,2 | 286,7 | 287,0 | 287,4 | 287,7 | 287,8 | 288,4 | 289,4 | 289,7 | 289,6 |
| | 2017 | 289,7 | 290,1 | 290,3 | 290,6 | 290,8 | 291,0 | 291,2 | 291,2 | 291,6 | 292,5 | 292,8 | 292,9 |
| | 2018 | 293,1 | 293,1 | 293,0 | 293,3 | 293,8 | 294,0 | 294,0 | 293,9 | 294,3 | 295,1 | 295,4 | 295,1 |
| | 2019 | 295,3 | 295,3 | 295,2 | 295,3 | 295,4 | 295,5 | 295,5 | 295,3 | 295,7 | 296,1 | 296,2 | 296,6 |
| | 2020 | 296,7 | 296,4 | 296,1 | 295,8 | 295,5 | 295,5 | 295,6 | 295,5 | 295,8 | 296,2 | 296,2 | 296,5 |
| | 2021 | 295,8 | 295,7 | 295,5 | 295,4 | 295,3 | 295,2 | 295,4 | 295,2 | 295,6 | 296,5 | 296,7 | 889,4 |
| | 2022 | 296,5 | 296,5 | 297,1 | 297,9 | 298,9 | 299,7 | ... | ... | ... | ... | ... | ... |
| Kfr. St Kaufbeuren | 2016 | 42,7 | 42,8 | 42,8 | 42,8 | 42,9 | 42,9 | 42,9 | 43,0 | 43,0 | 43,1 | 43,1 | 43,1 |
| | 2017 | 43,1 | 43,1 | 43,2 | 43,2 | 43,2 | 43,3 | 43,3 | 43,3 | 43,4 | 43,5 | 43,5 | 43,5 |
| | 2018 | 43,5 | 43,5 | 43,6 | 43,6 | 43,6 | 43,7 | 43,7 | 43,8 | 43,8 | 43,9 | 43,9 | 43,9 |
| | 2019 | 43,9 | 43,9 | 43,9 | 44,0 | 44,0 | 44,0 | 44,1 | 44,2 | 44,2 | 44,3 | 44,4 | 44,4 |
| | 2020 | 44,4 | 44,4 | 44,4 | 44,4 | 44,4 | 44,4 | 44,5 | 44,5 | 44,6 | 44,6 | 44,6 | 44,7 |
| | 2021 | 44,7 | 44,7 | 44,7 | 44,7 | 44,7 | 44,7 | 44,8 | 44,9 | 45,0 | 45,0 | 45,1 | 135,4 |
| | 2022 | 45,1 | 45,1 | 45,5 | 45,6 | 45,6 | 45,6 | ... | ... | ... | ... | ... | ... |

Die Bevölkerungszahlen ab Mai 2022 werden vorerst weiter auf Grundlage des Zensus 2011 fortgeschrieben. Diese Zahlen werden jedoch auf Basis des Zensus 2022 revidiert, wenn diese - voraussichtlich ab Herbst 2023 - zur Verfügung stehen.

Noch Tab. 1.2

Einwohner in den kreisfreien Städten und Landkreisen Bayerns - 2016 bis 2022, Monate
in Tausend

| Kreisfreie Städte, Landkreise und Regierungsbezirke | Jahr | Januar | Februar | März | April | Mai | Juni | Juli | August | September | Oktober | November | Dezember |
|---|------|--------|---------|-------|-------|-------|-------|-------|--------|-----------|---------|----------|----------|
| Krfr. St Kempten (Allgäu) | 2016 | 66,9 | 67,0 | 67,0 | 67,0 | 67,0 | 67,0 | 67,0 | 67,0 | 67,3 | 67,5 | 67,5 | 67,5 |
| | 2017 | 67,5 | 67,5 | 67,6 | 67,6 | 67,6 | 67,7 | 67,7 | 67,7 | 68,0 | 68,2 | 68,3 | 68,3 |
| | 2018 | 68,3 | 68,3 | 68,4 | 68,5 | 68,5 | 68,6 | 68,6 | 68,6 | 68,8 | 68,9 | 68,9 | 68,9 |
| | 2019 | 68,9 | 68,9 | 68,9 | 68,6 | 68,6 | 68,6 | 68,7 | 68,7 | 69,0 | 69,2 | 69,2 | 69,2 |
| | 2020 | 69,1 | 69,0 | 69,1 | 69,0 | 69,0 | 69,0 | 69,0 | 69,0 | 69,0 | 69,0 | 69,0 | 68,9 |
| | 2021 | 69,0 | 68,9 | 69,0 | 69,0 | 69,0 | 68,9 | 69,0 | 68,9 | 69,1 | 69,2 | 69,1 | 207,2 |
| | 2022 | 69,1 | 69,1 | 69,8 | 69,8 | 69,9 | 69,9 | ... | ... | ... | ... | ... | ... |
| Krfr. St Memmingen | 2016 | 42,9 | 42,9 | 42,9 | 42,9 | 43,0 | 43,1 | 43,1 | 43,2 | 43,2 | 43,3 | 43,3 | 43,3 |
| | 2017 | 43,3 | 43,3 | 43,3 | 43,3 | 43,3 | 43,3 | 43,3 | 43,3 | 43,4 | 43,4 | 43,4 | 43,5 |
| | 2018 | 43,4 | 43,5 | 43,5 | 43,5 | 43,5 | 43,6 | 43,6 | 43,7 | 43,8 | 43,8 | 43,8 | 43,8 |
| | 2019 | 43,9 | 43,9 | 43,9 | 43,9 | 44,0 | 43,9 | 44,0 | 44,0 | 44,0 | 44,1 | 44,1 | 44,1 |
| | 2020 | 44,1 | 44,2 | 44,2 | 44,2 | 44,2 | 44,2 | 44,2 | 44,3 | 44,4 | 44,4 | 44,4 | 44,4 |
| | 2021 | 44,3 | 44,4 | 44,4 | 44,5 | 44,5 | 44,6 | 44,5 | 44,6 | 44,6 | 44,7 | 44,7 | 134,2 |
| | 2022 | 44,8 | 44,8 | 45,3 | 45,4 | 45,5 | 45,6 | ... | ... | ... | ... | ... | ... |
| Lkr Aichach-Friedberg | 2016 | 130,9 | 130,9 | 130,9 | 131,0 | 131,1 | 131,1 | 131,2 | 131,3 | 131,5 | 131,5 | 131,4 | 131,4 |
| | 2017 | 131,4 | 131,6 | 131,6 | 131,7 | 131,8 | 131,9 | 132,2 | 132,4 | 132,5 | 132,6 | 132,6 | 132,6 |
| | 2018 | 132,8 | 132,8 | 132,9 | 133,0 | 133,1 | 133,1 | 133,3 | 133,5 | 133,6 | 133,6 | 133,6 | 133,6 |
| | 2019 | 133,6 | 133,7 | 133,7 | 133,8 | 133,9 | 134,0 | 134,3 | 134,5 | 134,6 | 134,7 | 134,7 | 134,7 |
| | 2020 | 134,7 | 134,7 | 134,7 | 134,7 | 134,7 | 134,8 | 134,9 | 134,9 | 135,0 | 135,1 | 135,1 | 135,0 |
| | 2021 | 135,0 | 135,0 | 135,2 | 135,3 | 135,3 | 135,5 | 135,5 | 135,7 | 135,7 | 135,7 | 135,6 | 406,6 |
| | 2022 | 135,5 | 135,5 | 136,4 | 136,6 | 136,7 | 136,8 | ... | ... | ... | ... | ... | ... |
| Lkr Augsburg | 2016 | 245,6 | 245,9 | 246,2 | 246,3 | 246,6 | 246,8 | 247,0 | 247,0 | 247,3 | 247,5 | 247,7 | 247,5 |
| | 2017 | 247,6 | 247,7 | 248,0 | 248,1 | 248,5 | 248,7 | 249,0 | 249,3 | 249,4 | 249,4 | 249,6 | 249,8 |
| | 2018 | 250,1 | 250,2 | 250,2 | 250,4 | 250,5 | 250,7 | 251,0 | 251,2 | 251,4 | 251,4 | 251,5 | 251,5 |
| | 2019 | 251,6 | 251,8 | 251,9 | 252,1 | 252,2 | 252,5 | 252,6 | 252,8 | 253,1 | 253,3 | 253,4 | 253,5 |
| | 2020 | 253,8 | 254,1 | 254,2 | 254,3 | 254,6 | 254,8 | 255,1 | 255,4 | 255,7 | 255,8 | 256,0 | 255,9 |
| | 2021 | 255,9 | 256,0 | 256,1 | 256,4 | 256,7 | 256,9 | 257,2 | 257,4 | 257,7 | 257,8 | 257,9 | 773,4 |
| | 2022 | 257,9 | 258,0 | 259,5 | 260,1 | 260,3 | 260,6 | ... | ... | ... | ... | ... | ... |
| Lkr Dillingen a.d.Donau | 2016 | 94,5 | 94,6 | 94,6 | 94,5 | 94,5 | 94,5 | 94,5 | 94,6 | 94,6 | 94,6 | 94,6 | 94,6 |
| | 2017 | 94,6 | 94,6 | 94,7 | 94,8 | 95,0 | 95,0 | 95,0 | 95,1 | 95,2 | 95,2 | 95,2 | 95,2 |
| | 2018 | 95,2 | 95,3 | 95,4 | 95,5 | 95,6 | 95,7 | 95,8 | 95,9 | 96,0 | 96,0 | 96,1 | 96,0 |
| | 2019 | 96,1 | 96,2 | 96,2 | 96,3 | 96,3 | 96,4 | 96,5 | 96,6 | 96,6 | 96,6 | 96,6 | 96,6 |
| | 2020 | 96,6 | 96,6 | 96,6 | 96,6 | 96,7 | 96,8 | 96,9 | 97,0 | 97,2 | 97,2 | 97,1 | 97,2 |
| | 2021 | 97,2 | 97,3 | 97,4 | 97,4 | 97,6 | 97,6 | 97,7 | 97,9 | 98,0 | 98,0 | 98,0 | 294,0 |
| | 2022 | 98,0 | 98,0 | 98,3 | 98,5 | 98,7 | 98,7 | ... | ... | ... | ... | ... | ... |
| Lkr Günzburg | 2016 | 123,1 | 123,2 | 123,2 | 123,3 | 123,3 | 123,4 | 123,5 | 123,6 | 123,6 | 123,6 | 123,6 | 123,5 |
| | 2017 | 123,6 | 123,6 | 123,8 | 123,9 | 123,9 | 124,0 | 124,1 | 124,3 | 124,3 | 124,4 | 124,5 | 124,5 |
| | 2018 | 124,7 | 124,8 | 125,0 | 125,0 | 125,1 | 125,2 | 125,4 | 125,6 | 125,8 | 125,8 | 125,8 | 125,7 |
| | 2019 | 126,0 | 126,0 | 126,3 | 126,4 | 126,6 | 126,7 | 127,0 | 127,2 | 127,2 | 127,2 | 127,1 | 127,0 |
| | 2020 | 127,1 | 127,1 | 127,1 | 127,0 | 127,0 | 127,0 | 127,2 | 127,4 | 127,4 | 127,5 | 127,3 | 127,3 |
| | 2021 | 127,5 | 127,6 | 127,7 | 127,8 | 127,9 | 128,1 | 128,2 | 128,4 | 128,5 | 128,6 | 128,5 | 385,3 |
| | 2022 | 128,4 | 128,4 | 129,0 | 129,3 | 129,5 | 129,6 | ... | ... | ... | ... | ... | ... |
| Lkr Neu-Ulm | 2016 | 170,1 | 170,2 | 170,3 | 170,3 | 170,3 | 170,3 | 170,5 | 170,7 | 170,9 | 170,9 | 171,0 | 171,0 |
| | 2017 | 171,1 | 171,3 | 171,4 | 171,5 | 171,6 | 171,7 | 172,0 | 172,2 | 172,5 | 172,6 | 172,6 | 172,5 |
| | 2018 | 172,7 | 172,7 | 173,0 | 173,1 | 173,1 | 173,3 | 173,4 | 173,7 | 174,0 | 174,2 | 174,3 | 174,2 |
| | 2019 | 174,3 | 174,5 | 174,7 | 174,7 | 174,7 | 174,7 | 174,7 | 174,8 | 175,2 | 175,4 | 175,3 | 175,2 |
| | 2020 | 175,3 | 175,4 | 175,4 | 175,3 | 175,3 | 175,2 | 175,5 | 175,6 | 175,7 | 175,9 | 175,8 | 175,8 |
| | 2021 | 175,9 | 176,1 | 176,1 | 176,1 | 176,3 | 176,5 | 176,7 | 177,0 | 177,1 | 177,3 | 177,5 | 532,0 |
| | 2022 | 177,4 | 177,5 | 178,2 | 178,5 | 178,9 | 179,0 | ... | ... | ... | ... | ... | ... |
| Lkr Lindau (Bodensee) | 2016 | 80,4 | 80,5 | 80,6 | 80,7 | 80,8 | 80,9 | 81,0 | 81,1 | 81,1 | 81,0 | 81,0 | 81,0 |
| | 2017 | 81,0 | 81,0 | 81,1 | 81,2 | 81,4 | 81,5 | 81,5 | 81,5 | 81,4 | 81,3 | 81,3 | 81,1 |
| | 2018 | 81,2 | 81,2 | 81,3 | 81,4 | 81,5 | 81,6 | 81,6 | 81,8 | 81,8 | 81,7 | 81,7 | 81,7 |
| | 2019 | 81,7 | 81,8 | 81,8 | 81,8 | 81,9 | 82,0 | 82,1 | 82,1 | 82,1 | 82,0 | 82,0 | 82,0 |
| | 2020 | 81,9 | 82,0 | 82,0 | 82,0 | 82,0 | 82,1 | 82,2 | 82,3 | 82,3 | 82,2 | 82,1 | 82,1 |
| | 2021 | 82,2 | 82,1 | 82,2 | 82,2 | 82,4 | 82,5 | 82,5 | 82,6 | 82,7 | 82,5 | 82,5 | 247,0 |
| | 2022 | 82,3 | 82,4 | 82,8 | 83,2 | 83,4 | 83,5 | ... | ... | ... | ... | ... | ... |
| Lkr Ostallgäu | 2016 | 137,7 | 137,8 | 138,0 | 138,0 | 138,0 | 138,2 | 138,4 | 138,5 | 138,5 | 138,3 | 138,3 | 138,3 |
| | 2017 | 138,3 | 138,4 | 138,5 | 138,6 | 138,8 | 139,0 | 139,2 | 139,3 | 139,3 | 139,3 | 139,2 | 139,3 |
| | 2018 | 139,4 | 139,5 | 139,5 | 139,6 | 139,8 | 140,0 | 140,3 | 140,4 | 140,5 | 140,4 | 140,4 | 140,3 |
| | 2019 | 140,4 | 140,5 | 140,6 | 140,7 | 140,9 | 141,0 | 141,1 | 141,2 | 141,2 | 141,2 | 141,2 | 141,2 |
| | 2020 | 141,2 | 141,2 | 141,2 | 141,3 | 141,4 | 141,6 | 141,7 | 141,8 | 142,0 | 142,0 | 141,9 | 141,9 |
| | 2021 | 142,0 | 142,1 | 142,3 | 142,3 | 142,5 | 142,7 | 142,9 | 143,1 | 143,3 | 143,3 | 143,3 | 429,7 |
| | 2022 | 143,3 | 143,4 | 144,5 | 145,0 | 145,1 | 145,2 | ... | ... | ... | ... | ... | ... |

Die Bevölkerungszahlen ab Mai 2022 werden vorerst weiter auf Grundlage des Zensus 2011 fortgeschrieben. Diese Zahlen werden jedoch auf Basis des Zensus 2022 revidiert, wenn diese - voraussichtlich ab Herbst 2023 - zur Verfügung stehen.

Noch Tab. 1.2

Einwohner in den kreisfreien Städten und Landkreisen Bayerns - 2016 bis 2022, Monate
in Tausend

| Kreisfreie Städte, Landkreise und Regierungsbezirke | Jahr | Januar | Februar | März | April | Mai | Juni | Juli | August | September | Oktober | November | Dezember |
|---|------|----------|----------|----------|----------|----------|----------|----------|----------|-----------|----------|----------|----------|
| Lkr Unterallgäu | 2016 | 140,3 | 140,4 | 140,5 | 140,6 | 140,7 | 140,8 | 140,9 | 141,1 | 141,3 | 141,2 | 141,3 | 141,2 |
| | 2017 | 141,2 | 141,4 | 141,6 | 141,8 | 141,9 | 142,0 | 142,3 | 142,5 | 142,5 | 142,5 | 142,5 | 142,5 |
| | 2018 | 142,7 | 142,8 | 143,0 | 143,2 | 143,3 | 143,5 | 143,6 | 143,9 | 144,1 | 144,1 | 144,2 | 144,0 |
| | 2019 | 144,1 | 144,3 | 144,4 | 144,6 | 144,7 | 144,9 | 145,1 | 145,2 | 145,4 | 145,3 | 145,4 | 145,3 |
| | 2020 | 145,4 | 145,6 | 145,6 | 145,6 | 145,7 | 145,8 | 145,9 | 146,0 | 146,2 | 146,2 | 146,2 | 146,2 |
| | 2021 | 146,3 | 146,4 | 146,6 | 146,6 | 146,8 | 146,9 | 147,2 | 147,4 | 147,7 | 147,7 | 147,8 | 147,8 |
| | 2022 | 147,9 | 148,0 | 148,9 | 149,1 | 149,1 | 149,2 | ... | ... | ... | ... | ... | ... |
| Lkr Donau-Ries | 2016 | 131,4 | 131,7 | 131,7 | 131,8 | 131,9 | 131,9 | 132,0 | 132,2 | 132,3 | 132,3 | 132,3 | 132,3 |
| | 2017 | 132,4 | 132,5 | 132,5 | 132,5 | 132,9 | 133,0 | 133,2 | 133,3 | 133,4 | 133,3 | 133,3 | 133,0 |
| | 2018 | 133,2 | 133,4 | 133,5 | 133,7 | 133,8 | 133,7 | 133,7 | 133,6 | 133,8 | 133,9 | 133,7 | 133,5 |
| | 2019 | 133,8 | 134,0 | 134,1 | 134,3 | 134,4 | 134,4 | 134,2 | 134,1 | 134,2 | 134,1 | 134,0 | 133,8 |
| | 2020 | 133,9 | 134,1 | 134,1 | 134,1 | 134,2 | 134,3 | 134,4 | 134,6 | 134,4 | 134,4 | 134,4 | 134,3 |
| | 2021 | 134,2 | 134,3 | 134,5 | 134,6 | 134,8 | 134,9 | 134,9 | 135,2 | 135,3 | 135,2 | 135,1 | 405,0 |
| | 2022 | 135,2 | 135,4 | 136,2 | 136,6 | 136,9 | 136,9 | ... | ... | ... | ... | ... | ... |
| Lkr Oberallgäu | 2016 | 152,7 | 152,9 | 152,9 | 152,9 | 153,2 | 153,3 | 153,5 | 153,7 | 153,7 | 153,6 | 153,6 | 153,8 |
| | 2017 | 153,9 | 153,9 | 153,9 | 153,9 | 154,0 | 154,1 | 154,3 | 154,3 | 154,4 | 154,2 | 154,2 | 154,6 |
| | 2018 | 154,7 | 154,7 | 154,7 | 154,7 | 154,7 | 154,8 | 155,0 | 155,1 | 155,3 | 155,2 | 155,2 | 155,4 |
| | 2019 | 155,5 | 155,5 | 155,5 | 155,6 | 155,6 | 155,7 | 155,9 | 156,1 | 156,1 | 155,9 | 155,8 | 156,0 |
| | 2020 | 156,1 | 156,1 | 155,9 | 155,9 | 155,9 | 156,0 | 156,3 | 156,5 | 156,5 | 156,4 | 156,3 | 156,3 |
| | 2021 | 156,4 | 156,5 | 156,6 | 156,7 | 156,7 | 156,8 | 157,0 | 157,1 | 157,3 | 157,2 | 157,2 | 471,6 |
| | 2022 | 157,2 | 157,2 | 158,1 | 158,4 | 158,5 | 158,6 | ... | ... | ... | ... | ... | ... |
| RegBez Schwaben | 2016 | 1 845,1 | 1 846,7 | 1 847,7 | 1 848,9 | 1 850,3 | 1 851,8 | 1 853,4 | 1 854,7 | 1 856,7 | 1 857,8 | 1 858,3 | 1 858,0 |
| | 2017 | 1 858,8 | 1 860,1 | 1 861,5 | 1 862,9 | 1 864,7 | 1 866,2 | 1 868,3 | 1 869,8 | 1 871,3 | 1 872,3 | 1 873,1 | 1 873,4 |
| | 2018 | 1 874,9 | 1 875,9 | 1 877,0 | 1 878,4 | 1 880,0 | 1 881,5 | 1 883,0 | 1 884,6 | 1 886,9 | 1 887,9 | 1 888,5 | 1 887,8 |
| | 2019 | 1 889,2 | 1 890,2 | 1 891,2 | 1 892,1 | 1 893,3 | 1 894,3 | 1 895,5 | 1 896,8 | 1 898,6 | 1 899,3 | 1 899,5 | 1 899,4 |
| | 2020 | 1 900,5 | 1 900,9 | 1 900,7 | 1 900,2 | 1 900,5 | 1 901,4 | 1 903,3 | 1 904,7 | 1 906,1 | 1 906,9 | 1 906,5 | 1 905,8 |
| | 2021 | 1 906,2 | 1 907,1 | 1 908,2 | 1 908,9 | 1 910,3 | 1 911,9 | 1 913,7 | 1 915,4 | 1 917,5 | 1 918,7 | 1 918,9 | 5 753,9 |
| | 2022 | 1 918,6 | 1 919,5 | 1 929,5 | 1 933,9 | 1 937,0 | 1 938,9 | ... | ... | ... | ... | ... | ... |
| Bayern | 2016 | 12 835,7 | 12 848,8 | 12 860,0 | 12 869,6 | 12 875,9 | 12 885,0 | 12 896,4 | 12 903,5 | 12 916,9 | 12 930,0 | 12 934,1 | 12 930,8 |
| | 2017 | 12 935,7 | 12 942,9 | 12 951,9 | 12 961,6 | 12 970,5 | 12 976,5 | 12 981,4 | 12 978,6 | 12 988,5 | 12 995,6 | 12 998,3 | 12 997,2 |
| | 2018 | 13 003,3 | 13 005,7 | 13 009,3 | 13 018,9 | 13 029,1 | 13 038,7 | 13 048,1 | 13 052,8 | 13 067,2 | 13 078,1 | 13 082,5 | 13 076,7 |
| | 2019 | 13 081,6 | 13 081,8 | 13 083,2 | 13 086,7 | 13 091,0 | 13 097,2 | 13 103,4 | 13 105,2 | 13 117,1 | 13 126,1 | 13 127,5 | 13 124,7 |
| | 2020 | 13 129,1 | 13 129,9 | 13 127,3 | 13 122,6 | 13 121,5 | 13 123,6 | 13 128,4 | 13 131,9 | 13 140,4 | 13 147,9 | 13 148,2 | 13 140,2 |
| | 2021 | 13 138,0 | 13 138,7 | 13 142,0 | 13 145,7 | 13 149,1 | 13 154,7 | 13 161,3 | 13 166,0 | 13 176,6 | 13 181,4 | 13 182,5 | 39 531,0 |
| | 2022 | 13 181,0 | 13 187,0 | 13 269,7 | 13 303,4 | 13 320,8 | 13 331,1 | ... | ... | ... | ... | ... | ... |

Die Bevölkerungszahlen ab Mai 2022 werden vorerst weiter auf Grundlage des Zensus 2011 fortgeschrieben. Diese Zahlen werden jedoch auf Basis des Zensus 2022 revidiert, wenn diese - voraussichtlich ab Herbst 2023 - zur Verfügung stehen.

2 Sterbefälle

Tab. 2.1
Sterbefälle in Bayern - 2016 bis 2022, Kalenderwochen

| KW | Insgesamt | | | | | | | | Davon im Alter von | | | | | | | |
|------------|----------------------------|----------------|----------------|----------------|----------------|----------------|----------------|------------|----------------------------|---------------|---------------|---------------|---------------|---------------|---------------|------------|
| | | | | | | | | | 0 bis unter 65 Jahren | | | | | | | |
| | Median 2018 bis 2021 | 2016 | 2017 | 2018 | 2019 | 2020 | 2021 | 2022 | Median 2018 bis 2021 | 2016 | 2017 | 2018 | 2019 | 2020 | 2021 | 2022 |
| 1 | 2 710 | 2 590 | 3 291 | 2 734 | 2 681 | 2 685 | 3 646 | 2 863 | 373 | 368 | 409 | 388 | 330 | 358 | 410 | 389 |
| 2 | 2 773 | 2 640 | 3 395 | 2 715 | 2 782 | 2 764 | 3 616 | 2 758 | 390 | 372 | 417 | 378 | 399 | 380 | 406 | 401 |
| 3 | 2 802 | 2 651 | 3 272 | 2 784 | 2 819 | 2 695 | 3 448 | 2 874 | 382 | 385 | 409 | 357 | 356 | 407 | 412 | 380 |
| 4 | 2 822 | 2 531 | 3 389 | 2 772 | 2 822 | 2 821 | 3 206 | 2 937 | 380 | 372 | 393 | 385 | 374 | 337 | 396 | 407 |
| 5 | 2 952 | 2 625 | 3 398 | 2 848 | 2 863 | 3 041 | 3 074 | 3 025 | 371 | 342 | 396 | 332 | 374 | 409 | 368 | 354 |
| 6 | 2 873 | 2 693 | 3 145 | 2 924 | 2 827 | 2 803 | 2 918 | 3 108 | 384 | 411 | 377 | 387 | 353 | 381 | 387 | 409 |
| 7 | 2 919 | 2 647 | 3 142 | 3 019 | 2 910 | 2 883 | 2 927 | 3 106 | 366 | 381 | 425 | 368 | 362 | 390 | 364 | 383 |
| 8 | 2 872 | 2 640 | 3 038 | 3 157 | 2 964 | 2 780 | 2 587 | 2 999 | 382 | 392 | 362 | 412 | 380 | 383 | 328 | 369 |
| 9 | 2 926 | 2 683 | 2 872 | 3 444 | 3 031 | 2 821 | 2 572 | 3 026 | 399 | 385 | 370 | 433 | 399 | 399 | 368 | 341 |
| 10 | 2 853 | 2 645 | 2 778 | 3 500 | 2 938 | 2 768 | 2 692 | 3 117 | 387 | 392 | 371 | 418 | 397 | 368 | 377 | 388 |
| 11 | 2 826 | 2 602 | 2 671 | 3 230 | 2 864 | 2 787 | 2 680 | 3 103 | 385 | 379 | 378 | 389 | 385 | 354 | 385 | 378 |
| 12 | 2 875 | 2 478 | 2 570 | 3 100 | 2 783 | 2 967 | 2 646 | 3 137 | 383 | 368 | 359 | 388 | 362 | 416 | 377 | 389 |
| 13 | 2 828 | 2 629 | 2 496 | 2 929 | 2 593 | 2 908 | 2 748 | 3 018 | 375 | 366 | 341 | 376 | 327 | 373 | 436 | 367 |
| 14 | 2 726 | 2 460 | 2 534 | 2 794 | 2 657 | 3 270 | 2 623 | 3 026 | 395 | 360 | 343 | 419 | 376 | 414 | 353 | 427 |
| 15 | 2 677 | 2 506 | 2 477 | 2 680 | 2 595 | 3 284 | 2 674 | 2 906 | 381 | 349 | 367 | 365 | 335 | 396 | 397 | 375 |
| 16 | 2 641 | 2 382 | 2 331 | 2 499 | 2 479 | 3 078 | 2 782 | 2 772 | 376 | 357 | 343 | 392 | 322 | 359 | 406 | 346 |
| 17 | 2 657 | 2 360 | 2 443 | 2 491 | 2 527 | 2 793 | 2 786 | 2 755 | 353 | 345 | 400 | 338 | 317 | 368 | 392 | 392 |
| 18 | 2 576 | 2 390 | 2 354 | 2 451 | 2 393 | 2 701 | 2 741 | 2 706 | 358 | 347 | 353 | 348 | 327 | 367 | 406 | 368 |
| 19 | 2 481 | 2 420 | 2 435 | 2 371 | 2 431 | 2 531 | 2 658 | 2 623 | 343 | 332 | 362 | 335 | 303 | 350 | 378 | 377 |
| 20 | 2 423 | 2 363 | 2 417 | 2 333 | 2 409 | 2 436 | 2 523 | 2 626 | 330 | 337 | 339 | 329 | 323 | 331 | 377 | 352 |
| 21 | 2 450 | 2 293 | 2 278 | 2 450 | 2 555 | 2 450 | 2 440 | 2 425 | 347 | 311 | 371 | 344 | 372 | 333 | 349 | 331 |
| 22 | 2 416 | 2 236 | 2 504 | 2 339 | 2 400 | 2 431 | 2 506 | 2 571 | 328 | 350 | 361 | 326 | 330 | 368 | 322 | 336 |
| 23 | 2 488 | 2 302 | 2 294 | 2 479 | 2 497 | 2 508 | 2 389 | 2 480 | 354 | 364 | 365 | 366 | 351 | 347 | 356 | 338 |
| 24 | 2 326 | 2 249 | 2 368 | 2 249 | 2 255 | 2 396 | 2 591 | 2 696 | 345 | 327 | 358 | 359 | 306 | 331 | 372 | 376 |
| 25 | 2 338 | 2 385 | 2 413 | 2 266 | 2 386 | 2 289 | 2 513 | 2 747 | 352 | 380 | 387 | 363 | 340 | 328 | 372 | 353 |
| 26 | 2 372 | 2 252 | 2 446 | 2 379 | 2 449 | 2 364 | 2 365 | ... | 356 | 345 | 373 | 353 | 359 | 331 | 364 | ... |
| 27 | 2 402 | 2 300 | 2 291 | 2 414 | 2 389 | 2 313 | 2 469 | ... | 334 | 355 | 335 | 324 | 371 | 321 | 344 | ... |
| 28 | 2 315 | 2 301 | 2 154 | 2 309 | 2 272 | 2 321 | 2 395 | ... | 346 | 358 | 310 | 348 | 326 | 344 | 347 | ... |
| 29 | 2 407 | 2 492 | 2 376 | 2 350 | 2 423 | 2 390 | 2 535 | ... | 351 | 376 | 344 | 359 | 333 | 363 | 342 | ... |
| 30 | 2 437 | 2 276 | 2 259 | 2 329 | 2 748 | 2 392 | 2 482 | ... | 353 | 350 | 329 | 345 | 384 | 336 | 360 | ... |
| 31 | 2 518 | 2 206 | 2 404 | 2 700 | 2 439 | 2 596 | 2 422 | ... | 371 | 332 | 372 | 383 | 358 | 383 | 347 | ... |
| 32 | 2 484 | 2 228 | 2 262 | 2 559 | 2 292 | 2 412 | 2 556 | ... | 349 | 364 | 348 | 347 | 322 | 350 | 357 | ... |
| 33 | 2 449 | 2 362 | 2 299 | 2 407 | 2 211 | 2 592 | 2 491 | ... | 357 | 344 | 338 | 365 | 297 | 382 | 348 | ... |
| 34 | 2 359 | 2 411 | 2 293 | 2 359 | 2 359 | 2 433 | 2 344 | ... | 335 | 335 | 334 | 334 | 336 | 343 | 322 | ... |
| 35 | 2 415 | 2 257 | 2 232 | 2 189 | 2 468 | 2 361 | 2 484 | ... | 337 | 341 | 331 | 316 | 357 | 315 | 369 | ... |
| 36 | 2 359 | 2 277 | 2 201 | 2 323 | 2 226 | 2 394 | 2 737 | ... | 358 | 330 | 313 | 344 | 355 | 361 | 391 | ... |
| 37 | 2 376 | 2 308 | 2 342 | 2 274 | 2 274 | 2 478 | 2 562 | ... | 316 | 363 | 337 | 313 | 318 | 378 | 307 | ... |
| 38 | 2 417 | 2 153 | 2 336 | 2 359 | 2 342 | 2 474 | 2 601 | ... | 349 | 333 | 340 | 352 | 345 | 322 | 370 | ... |
| 39 | 2 507 | 2 315 | 2 402 | 2 273 | 2 589 | 2 424 | 2 635 | ... | 349 | 365 | 308 | 325 | 359 | 346 | 351 | ... |
| 40 | 2 567 | 2 267 | 2 386 | 2 399 | 2 485 | 2 648 | 2 676 | ... | 355 | 347 | 349 | 344 | 343 | 379 | 366 | ... |
| 41 | 2 535 | 2 522 | 2 615 | 2 365 | 2 472 | 2 598 | 2 813 | ... | 354 | 346 | 334 | 315 | 353 | 354 | 411 | ... |
| 42 | 2 537 | 2 543 | 2 476 | 2 351 | 2 533 | 2 541 | 2 925 | ... | 352 | 356 | 362 | 349 | 342 | 354 | 402 | ... |
| 43 | 2 566 | 2 476 | 2 496 | 2 457 | 2 500 | 2 632 | 3 004 | ... | 347 | 332 | 347 | 312 | 354 | 340 | 392 | ... |
| 44 | 2 602 | 2 647 | 2 371 | 2 457 | 2 518 | 2 685 | 3 114 | ... | 367 | 391 | 353 | 322 | 352 | 381 | 395 | ... |
| 45 | 2 648 | 2 562 | 2 547 | 2 508 | 2 562 | 2 733 | 3 348 | ... | 362 | 344 | 326 | 361 | 362 | 328 | 416 | ... |
| 46 | 2 762 | 2 688 | 2 538 | 2 417 | 2 645 | 2 878 | 3 481 | ... | 349 | 365 | 312 | 323 | 356 | 341 | 453 | ... |
| 47 | 2 747 | 2 651 | 2 527 | 2 596 | 2 622 | 2 871 | 3 721 | ... | 363 | 365 | 335 | 345 | 350 | 375 | 463 | ... |
| 48 | 2 879 | 2 603 | 2 510 | 2 541 | 2 669 | 3 088 | 3 748 | ... | 362 | 363 | 329 | 353 | 336 | 371 | 493 | ... |
| 49 | 3 101 | 2 682 | 2 528 | 2 578 | 2 778 | 3 424 | 3 585 | ... | 391 | 369 | 327 | 340 | 380 | 402 | 465 | ... |
| 50 | 3 072 | 2 797 | 2 679 | 2 669 | 2 771 | 3 618 | 3 372 | ... | 367 | 386 | 352 | 346 | 341 | 387 | 448 | ... |
| 51 | 3 038 | 2 881 | 2 569 | 2 756 | 2 793 | 3 621 | 3 283 | ... | 389 | 378 | 352 | 370 | 331 | 407 | 432 | ... |
| 52 | 2 866 | 3 060 | 2 643 | 2 541 | 2 650 | 3 817 | 3 082 | ... | 355 | 369 | 364 | 320 | 304 | 399 | 390 | ... |
| 53 | | | | | | 3 736 | | | | | | | | 408 | | |
| Sum | 136 954 | 128 917 | 133 487 | 134 417 | 133 940 | 145 724 | 147 216 | ... | 18 778 | 18 674 | 18 510 | 18 503 | 18 124 | 19 348 | 19 939 | ... |

Die Daten für das aktuelle Berichtsjahr sind bis zur Veröffentlichung der Ergebnisse für den Monat Dezember als vorläufig anzusehen.

Kalenderwochen sind im Hinblick auf Kalenderjahre nicht immer trennscharf, da sich die Kalenderwochen 1, 52 und 53 teilweise über zwei Kalenderjahre erstrecken. Die Summe der Ereignisse über die Kalenderwochen eines Jahres ist daher nicht identisch zur Summe der Ereignisse über die Kalendermonate eines Jahres.

Noch Tab. 2.1

Sterbefälle in Bayern - 2016 bis 2022, Kalenderwochen

| KW | Insgesamt | | | | | | | | Davon im Alter von | | | | | | | |
|------------|----------------------------|----------------|----------------|----------------|----------------|----------------|----------------|------------|----------------------------|----------------|----------------|----------------|----------------|----------------|----------------|------------|
| | | | | | | | | | 65 Jahren und älter | | | | | | | |
| | Median 2018 bis 2021 | 2016 | 2017 | 2018 | 2019 | 2020 | 2021 | 2022 | Median 2018 bis 2021 | 2016 | 2017 | 2018 | 2019 | 2020 | 2021 | 2022 |
| 1 | 2 710 | 2 590 | 3 291 | 2 734 | 2 681 | 2 685 | 3 646 | 2 863 | 2 349 | 2 222 | 2 882 | 2 346 | 2 351 | 2 327 | 3 236 | 2 474 |
| 2 | 2 773 | 2 640 | 3 395 | 2 715 | 2 782 | 2 764 | 3 616 | 2 758 | 2 384 | 2 268 | 2 978 | 2 337 | 2 383 | 2 384 | 3 210 | 2 357 |
| 3 | 2 802 | 2 651 | 3 272 | 2 784 | 2 819 | 2 695 | 3 448 | 2 874 | 2 445 | 2 266 | 2 863 | 2 427 | 2 463 | 2 288 | 3 036 | 2 494 |
| 4 | 2 822 | 2 531 | 3 389 | 2 772 | 2 822 | 2 821 | 3 206 | 2 937 | 2 466 | 2 159 | 2 996 | 2 387 | 2 448 | 2 484 | 2 810 | 2 530 |
| 5 | 2 952 | 2 625 | 3 398 | 2 848 | 2 863 | 3 041 | 3 074 | 3 025 | 2 574 | 2 283 | 3 002 | 2 516 | 2 489 | 2 632 | 2 706 | 2 671 |
| 6 | 2 873 | 2 693 | 3 145 | 2 924 | 2 827 | 2 803 | 2 918 | 3 108 | 2 503 | 2 282 | 2 768 | 2 537 | 2 474 | 2 422 | 2 531 | 2 699 |
| 7 | 2 919 | 2 647 | 3 142 | 3 019 | 2 910 | 2 883 | 2 927 | 3 106 | 2 556 | 2 266 | 2 717 | 2 651 | 2 548 | 2 493 | 2 563 | 2 723 |
| 8 | 2 872 | 2 640 | 3 038 | 3 157 | 2 964 | 2 780 | 2 587 | 2 999 | 2 491 | 2 248 | 2 676 | 2 745 | 2 584 | 2 397 | 2 259 | 2 630 |
| 9 | 2 926 | 2 683 | 2 872 | 3 444 | 3 031 | 2 821 | 2 572 | 3 026 | 2 527 | 2 298 | 2 502 | 3 011 | 2 632 | 2 422 | 2 204 | 2 685 |
| 10 | 2 853 | 2 645 | 2 778 | 3 500 | 2 938 | 2 768 | 2 692 | 3 117 | 2 471 | 2 253 | 2 407 | 3 082 | 2 541 | 2 400 | 2 315 | 2 729 |
| 11 | 2 826 | 2 602 | 2 671 | 3 230 | 2 864 | 2 787 | 2 680 | 3 103 | 2 456 | 2 223 | 2 293 | 2 841 | 2 479 | 2 433 | 2 295 | 2 725 |
| 12 | 2 875 | 2 478 | 2 570 | 3 100 | 2 783 | 2 967 | 2 646 | 3 137 | 2 486 | 2 110 | 2 211 | 2 712 | 2 421 | 2 551 | 2 269 | 2 748 |
| 13 | 2 828 | 2 629 | 2 496 | 2 929 | 2 593 | 2 908 | 2 748 | 3 018 | 2 424 | 2 263 | 2 155 | 2 553 | 2 266 | 2 535 | 2 312 | 2 651 |
| 14 | 2 726 | 2 460 | 2 534 | 2 794 | 2 657 | 3 270 | 2 623 | 3 026 | 2 328 | 2 100 | 2 191 | 2 375 | 2 281 | 2 856 | 2 270 | 2 599 |
| 15 | 2 677 | 2 506 | 2 477 | 2 680 | 2 595 | 3 284 | 2 674 | 2 906 | 2 296 | 2 157 | 2 110 | 2 315 | 2 260 | 2 888 | 2 277 | 2 531 |
| 16 | 2 641 | 2 382 | 2 331 | 2 499 | 2 479 | 3 078 | 2 782 | 2 772 | 2 267 | 2 025 | 1 988 | 2 107 | 2 157 | 2 719 | 2 376 | 2 426 |
| 17 | 2 657 | 2 360 | 2 443 | 2 491 | 2 527 | 2 793 | 2 786 | 2 755 | 2 302 | 2 015 | 2 043 | 2 153 | 2 210 | 2 425 | 2 394 | 2 363 |
| 18 | 2 576 | 2 390 | 2 354 | 2 451 | 2 393 | 2 701 | 2 741 | 2 706 | 2 219 | 2 043 | 2 001 | 2 103 | 2 066 | 2 334 | 2 335 | 2 338 |
| 19 | 2 481 | 2 420 | 2 435 | 2 371 | 2 431 | 2 531 | 2 658 | 2 623 | 2 155 | 2 088 | 2 073 | 2 036 | 2 128 | 2 181 | 2 280 | 2 246 |
| 20 | 2 423 | 2 363 | 2 417 | 2 333 | 2 409 | 2 436 | 2 523 | 2 626 | 2 096 | 2 026 | 2 078 | 2 004 | 2 086 | 2 105 | 2 146 | 2 274 |
| 21 | 2 450 | 2 293 | 2 278 | 2 450 | 2 555 | 2 450 | 2 440 | 2 425 | 2 112 | 1 982 | 1 907 | 2 106 | 2 183 | 2 117 | 2 091 | 2 094 |
| 22 | 2 416 | 2 236 | 2 504 | 2 339 | 2 400 | 2 431 | 2 506 | 2 571 | 2 067 | 1 886 | 2 143 | 2 013 | 2 070 | 2 063 | 2 184 | 2 235 |
| 23 | 2 488 | 2 302 | 2 294 | 2 479 | 2 497 | 2 508 | 2 389 | 2 480 | 2 130 | 1 938 | 1 929 | 2 113 | 2 146 | 2 161 | 2 033 | 2 142 |
| 24 | 2 326 | 2 249 | 2 368 | 2 249 | 2 255 | 2 396 | 2 591 | 2 696 | 2 007 | 1 922 | 2 010 | 1 890 | 1 949 | 2 065 | 2 219 | 2 320 |
| 25 | 2 338 | 2 385 | 2 413 | 2 266 | 2 386 | 2 289 | 2 513 | 2 747 | 2 004 | 2 005 | 2 026 | 1 903 | 2 046 | 1 961 | 2 141 | 2 394 |
| 26 | 2 372 | 2 252 | 2 446 | 2 379 | 2 449 | 2 364 | 2 365 | ... | 2 030 | 1 907 | 2 073 | 2 026 | 2 090 | 2 033 | 2 001 | ... |
| 27 | 2 402 | 2 300 | 2 291 | 2 414 | 2 389 | 2 313 | 2 469 | ... | 2 054 | 1 945 | 1 956 | 2 090 | 2 018 | 1 992 | 2 125 | ... |
| 28 | 2 315 | 2 301 | 2 154 | 2 309 | 2 272 | 2 321 | 2 395 | ... | 1 969 | 1 943 | 1 844 | 1 961 | 1 946 | 1 977 | 2 048 | ... |
| 29 | 2 407 | 2 492 | 2 376 | 2 350 | 2 423 | 2 390 | 2 535 | ... | 2 059 | 2 116 | 2 032 | 1 991 | 2 090 | 2 027 | 2 193 | ... |
| 30 | 2 437 | 2 276 | 2 259 | 2 329 | 2 748 | 2 392 | 2 482 | ... | 2 089 | 1 926 | 1 930 | 1 984 | 2 364 | 2 056 | 2 122 | ... |
| 31 | 2 518 | 2 206 | 2 404 | 2 700 | 2 439 | 2 596 | 2 422 | ... | 2 147 | 1 874 | 2 032 | 2 317 | 2 081 | 2 213 | 2 075 | ... |
| 32 | 2 484 | 2 228 | 2 262 | 2 559 | 2 292 | 2 412 | 2 556 | ... | 2 131 | 1 864 | 1 914 | 2 212 | 1 970 | 2 062 | 2 199 | ... |
| 33 | 2 449 | 2 362 | 2 299 | 2 407 | 2 211 | 2 592 | 2 491 | ... | 2 093 | 2 018 | 1 961 | 2 042 | 1 914 | 2 210 | 2 143 | ... |
| 34 | 2 359 | 2 411 | 2 293 | 2 359 | 2 359 | 2 433 | 2 344 | ... | 2 024 | 2 076 | 1 959 | 2 025 | 2 023 | 2 090 | 2 022 | ... |
| 35 | 2 415 | 2 257 | 2 232 | 2 189 | 2 468 | 2 361 | 2 484 | ... | 2 079 | 1 916 | 1 901 | 1 873 | 2 111 | 2 046 | 2 115 | ... |
| 36 | 2 359 | 2 277 | 2 201 | 2 323 | 2 226 | 2 394 | 2 737 | ... | 2 006 | 1 947 | 1 888 | 1 979 | 1 871 | 2 033 | 2 346 | ... |
| 37 | 2 376 | 2 308 | 2 342 | 2 274 | 2 274 | 2 478 | 2 562 | ... | 2 031 | 1 945 | 2 005 | 1 961 | 1 956 | 2 100 | 2 255 | ... |
| 38 | 2 417 | 2 153 | 2 336 | 2 359 | 2 342 | 2 474 | 2 601 | ... | 2 080 | 1 820 | 1 996 | 2 007 | 1 997 | 2 152 | 2 231 | ... |
| 39 | 2 507 | 2 315 | 2 402 | 2 273 | 2 589 | 2 424 | 2 635 | ... | 2 154 | 1 950 | 2 094 | 1 948 | 2 230 | 2 078 | 2 284 | ... |
| 40 | 2 567 | 2 267 | 2 386 | 2 399 | 2 485 | 2 648 | 2 676 | ... | 2 206 | 1 920 | 2 037 | 2 055 | 2 142 | 2 269 | 2 310 | ... |
| 41 | 2 535 | 2 522 | 2 615 | 2 365 | 2 472 | 2 598 | 2 813 | ... | 2 182 | 2 176 | 2 281 | 2 050 | 2 119 | 2 244 | 2 402 | ... |
| 42 | 2 537 | 2 543 | 2 476 | 2 351 | 2 533 | 2 541 | 2 925 | ... | 2 189 | 2 187 | 2 114 | 2 002 | 2 191 | 2 187 | 2 523 | ... |
| 43 | 2 566 | 2 476 | 2 496 | 2 457 | 2 500 | 2 632 | 3 004 | ... | 2 219 | 2 144 | 2 149 | 2 145 | 2 146 | 2 292 | 2 612 | ... |
| 44 | 2 602 | 2 647 | 2 371 | 2 457 | 2 518 | 2 685 | 3 114 | ... | 2 235 | 2 256 | 2 018 | 2 135 | 2 166 | 2 304 | 2 719 | ... |
| 45 | 2 648 | 2 562 | 2 547 | 2 508 | 2 562 | 2 733 | 3 348 | ... | 2 303 | 2 218 | 2 221 | 2 147 | 2 200 | 2 405 | 2 932 | ... |
| 46 | 2 762 | 2 688 | 2 538 | 2 417 | 2 645 | 2 878 | 3 481 | ... | 2 413 | 2 323 | 2 226 | 2 094 | 2 289 | 2 537 | 3 028 | ... |
| 47 | 2 747 | 2 651 | 2 527 | 2 596 | 2 622 | 2 871 | 3 721 | ... | 2 384 | 2 286 | 2 192 | 2 251 | 2 272 | 2 496 | 3 258 | ... |
| 48 | 2 879 | 2 603 | 2 510 | 2 541 | 2 669 | 3 088 | 3 748 | ... | 2 525 | 2 240 | 2 181 | 2 188 | 2 333 | 2 717 | 3 255 | ... |
| 49 | 3 101 | 2 682 | 2 528 | 2 578 | 2 778 | 3 424 | 3 585 | ... | 2 710 | 2 313 | 2 201 | 2 238 | 2 398 | 3 022 | 3 120 | ... |
| 50 | 3 072 | 2 797 | 2 679 | 2 669 | 2 771 | 3 618 | 3 372 | ... | 2 677 | 2 411 | 2 327 | 2 323 | 2 430 | 3 231 | 2 924 | ... |
| 51 | 3 038 | 2 881 | 2 569 | 2 756 | 2 793 | 3 621 | 3 283 | ... | 2 657 | 2 503 | 2 217 | 2 386 | 2 462 | 3 214 | 2 851 | ... |
| 52 | 2 866 | 3 060 | 2 643 | 2 541 | 2 650 | 3 817 | 3 082 | ... | 2 519 | 2 691 | 2 279 | 2 221 | 2 346 | 3 418 | 2 692 | ... |
| 53 | | | | | | 3 736 | | | | | | | | 3 328 | | |
| Sum | 136 954 | 128 917 | 133 487 | 134 417 | 133 940 | 145 724 | 147 216 | ... | 118 267 | 110 243 | 114 977 | 115 914 | 115 816 | 126 376 | 127 277 | ... |

Die Daten für das aktuelle Berichtsjahr sind bis zur Veröffentlichung der Ergebnisse für den Monat Dezember als vorläufig anzusehen.

Kalenderwochen sind im Hinblick auf Kalenderjahre nicht immer trennscharf, da sich die Kalenderwochen 1, 52 und 53 teilweise über zwei Kalenderjahre erstrecken. Die Summe der Ereignisse über die Kalenderwochen eines Jahres ist daher nicht identisch zur Summe der Ereignisse über die Kalendermonate eines Jahres.

Abb. 2.1

Sterbefälle in Bayern nach Kalenderwochen - Jahre 2016 bis 2022

absolute Zahlen

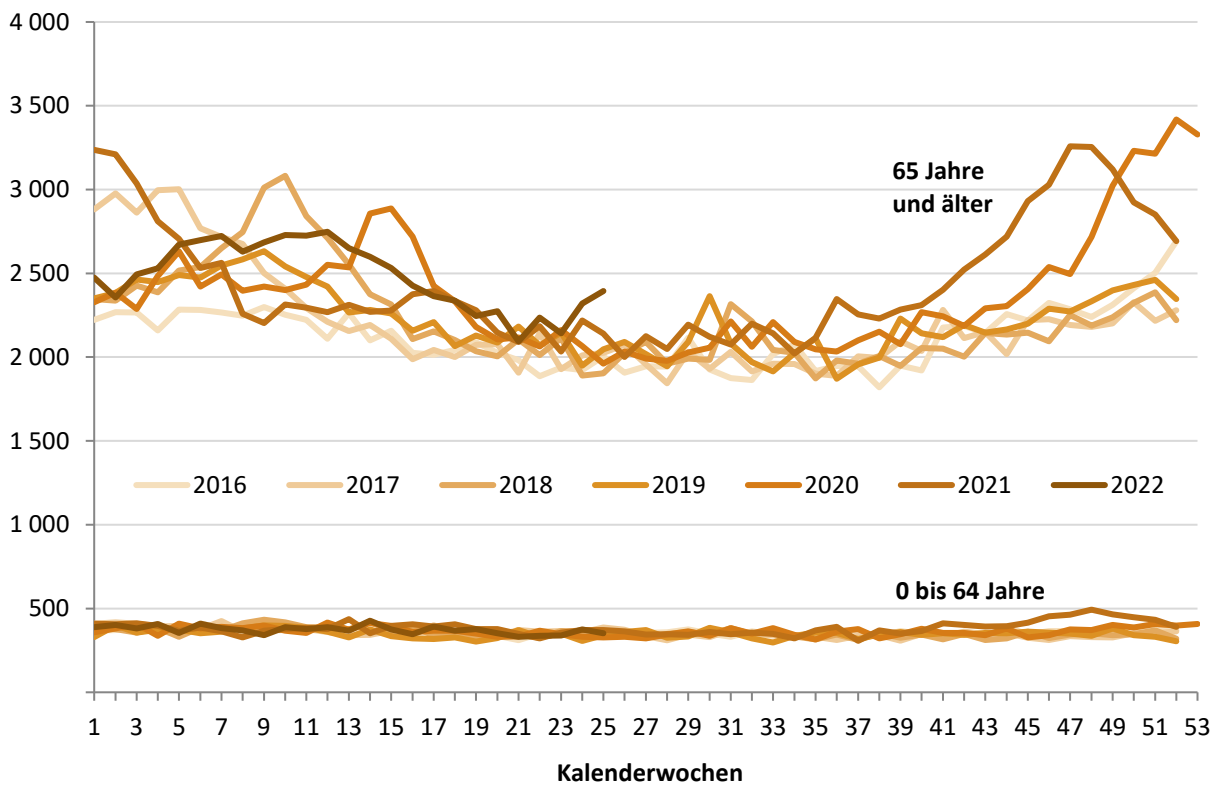
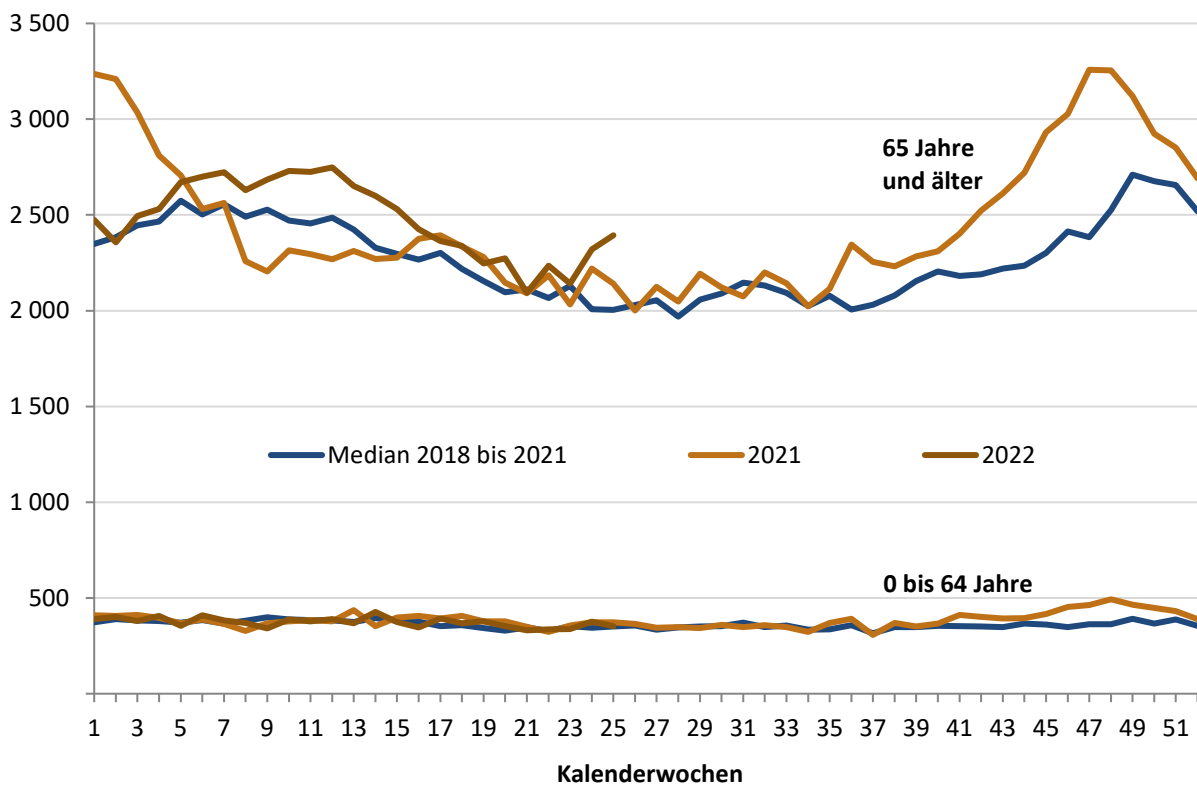


Abb. 2.2

Sterbefälle in Bayern nach Kalenderwochen - Jahre 2021, 2022 und Median 2018 bis 2021

absolute Zahlen



Tab. 2.2

Sterbefälle in den kreisfreien Städten und Landkreisen Bayerns - 2016 bis 2022, Monate

| Kreisfreie Städte, Landkreise und Regierungsbezirke | Jahr | Januar | Februar | März | April | Mai | Juni | Juli | August | September | Oktober | November | Dezember | Insgesamt |
|---|------|--------|---------|-------|-------|-----|------|------|--------|-----------|---------|----------|----------|-----------|
| Kfr. St Ingolstadt | 2016 | 102 | 106 | 116 | 126 | 113 | 112 | 106 | 82 | 102 | 84 | 104 | 117 | 1 270 |
| | 2017 | 155 | 124 | 114 | 96 | 103 | 73 | 98 | 89 | 87 | 102 | 100 | 111 | 1 252 |
| | 2018 | 115 | 107 | 139 | 113 | 103 | 90 | 93 | 98 | 88 | 107 | 105 | 104 | 1 262 |
| | 2019 | 115 | 120 | 103 | 103 | 101 | 96 | 122 | 85 | 92 | 110 | 97 | 121 | 1 265 |
| | 2020 | 118 | 103 | 127 | 159 | 110 | 98 | 75 | 101 | 98 | 117 | 129 | 136 | 1 371 |
| | 2021 | 148 | 96 | 121 | 110 | 118 | 110 | 110 | 110 | 101 | 121 | 133 | 140 | 1 468 |
| | 2022 | 116 | 130 | 133 | 108 | 97 | 112 | ... | ... | ... | ... | ... | ... | ... |
| München, Landeshauptstadt | 2016 | 964 | 904 | 930 | 889 | 872 | 803 | 840 | 882 | 804 | 935 | 956 | 1 097 | 10 876 |
| | 2017 | 1 253 | 1 030 | 1 003 | 897 | 923 | 850 | 873 | 860 | 824 | 945 | 868 | 1 017 | 11 343 |
| | 2018 | 1 043 | 973 | 1 155 | 872 | 900 | 823 | 888 | 915 | 851 | 939 | 848 | 957 | 11 164 |
| | 2019 | 1 020 | 949 | 1 024 | 902 | 948 | 908 | 939 | 896 | 870 | 901 | 972 | 1 019 | 11 348 |
| | 2020 | 1 034 | 1 013 | 1 008 | 1 091 | 952 | 872 | 941 | 926 | 887 | 954 | 1 062 | 1 526 | 12 266 |
| | 2021 | 1 309 | 896 | 954 | 967 | 947 | 922 | 922 | 942 | 1 031 | 1 057 | 1 183 | 1 254 | 12 384 |
| | 2022 | 1 094 | 1 013 | 1 154 | 996 | 969 | 907 | ... | ... | ... | ... | ... | ... | ... |
| Kfr. St Rosenheim | 2016 | 52 | 41 | 48 | 42 | 48 | 46 | 46 | 35 | 47 | 33 | 44 | 56 | 538 |
| | 2017 | 74 | 54 | 45 | 45 | 52 | 61 | 50 | 46 | 62 | 42 | 48 | 46 | 625 |
| | 2018 | 50 | 66 | 66 | 44 | 55 | 40 | 40 | 37 | 39 | 36 | 38 | 65 | 576 |
| | 2019 | 43 | 46 | 67 | 42 | 49 | 52 | 53 | 53 | 51 | 53 | 54 | 56 | 619 |
| | 2020 | 48 | 54 | 57 | 58 | 42 | 44 | 39 | 54 | 40 | 44 | 49 | 63 | 592 |
| | 2021 | 67 | 46 | 39 | 61 | 60 | 57 | 55 | 53 | 46 | 57 | 72 | 74 | 687 |
| | 2022 | 67 | 56 | 57 | 58 | 55 | 45 | ... | ... | ... | ... | ... | ... | ... |
| Lkr Altötting | 2016 | 108 | 93 | 85 | 77 | 100 | 91 | 85 | 90 | 83 | 96 | 98 | 121 | 1 127 |
| | 2017 | 133 | 114 | 116 | 103 | 77 | 93 | 111 | 87 | 101 | 104 | 99 | 94 | 1 232 |
| | 2018 | 106 | 90 | 109 | 107 | 84 | 89 | 86 | 115 | 92 | 101 | 102 | 105 | 1 186 |
| | 2019 | 139 | 122 | 116 | 95 | 113 | 85 | 94 | 97 | 111 | 122 | 103 | 117 | 1 314 |
| | 2020 | 120 | 117 | 150 | 130 | 121 | 87 | 107 | 90 | 114 | 106 | 118 | 184 | 1 444 |
| | 2021 | 148 | 105 | 115 | 119 | 85 | 99 | 95 | 98 | 110 | 122 | 169 | 176 | 1 441 |
| | 2022 | 118 | 116 | 137 | 103 | 136 | 120 | ... | ... | ... | ... | ... | ... | ... |
| Lkr Berchtesgadener Land | 2016 | 108 | 103 | 113 | 110 | 93 | 95 | 101 | 100 | 96 | 104 | 80 | 105 | 1 208 |
| | 2017 | 146 | 113 | 101 | 86 | 86 | 87 | 81 | 93 | 80 | 97 | 97 | 93 | 1 160 |
| | 2018 | 106 | 111 | 104 | 93 | 82 | 79 | 105 | 86 | 98 | 90 | 89 | 115 | 1 158 |
| | 2019 | 109 | 95 | 89 | 74 | 103 | 91 | 102 | 83 | 85 | 92 | 93 | 96 | 1 112 |
| | 2020 | 102 | 113 | 111 | 120 | 83 | 99 | 105 | 96 | 101 | 100 | 103 | 142 | 1 275 |
| | 2021 | 132 | 100 | 111 | 82 | 89 | 123 | 106 | 97 | 106 | 141 | 164 | 150 | 1 401 |
| | 2022 | 106 | 104 | 130 | 98 | 123 | 106 | ... | ... | ... | ... | ... | ... | ... |
| Lkr Bad Tölz- Wolfratshausen | 2016 | 111 | 146 | 97 | 74 | 111 | 114 | 101 | 88 | 85 | 134 | 96 | 129 | 1 286 |
| | 2017 | 114 | 104 | 112 | 82 | 96 | 103 | 107 | 94 | 97 | 115 | 101 | 96 | 1 221 |
| | 2018 | 126 | 112 | 133 | 93 | 91 | 99 | 96 | 103 | 94 | 107 | 103 | 103 | 1 260 |
| | 2019 | 112 | 105 | 114 | 105 | 107 | 85 | 87 | 117 | 111 | 104 | 111 | 123 | 1 281 |
| | 2020 | 120 | 122 | 103 | 114 | 94 | 117 | 100 | 100 | 123 | 104 | 114 | 115 | 1 326 |
| | 2021 | 147 | 129 | 118 | 103 | 108 | 95 | 105 | 102 | 128 | 131 | 164 | 149 | 1 479 |
| | 2022 | 92 | 131 | 126 | 116 | 103 | 106 | ... | ... | ... | ... | ... | ... | ... |
| Lkr Dachau | 2016 | 121 | 102 | 126 | 93 | 92 | 96 | 108 | 117 | 108 | 113 | 128 | 128 | 1 332 |
| | 2017 | 138 | 130 | 104 | 100 | 122 | 88 | 90 | 114 | 113 | 120 | 109 | 127 | 1 355 |
| | 2018 | 152 | 155 | 144 | 115 | 114 | 86 | 98 | 104 | 102 | 113 | 117 | 122 | 1 422 |
| | 2019 | 130 | 110 | 143 | 114 | 113 | 104 | 115 | 97 | 99 | 102 | 120 | 124 | 1 371 |
| | 2020 | 138 | 113 | 127 | 154 | 95 | 117 | 122 | 124 | 107 | 147 | 170 | 150 | 1 564 |
| | 2021 | 139 | 124 | 118 | 124 | 111 | 117 | 120 | 125 | 114 | 115 | 167 | 171 | 1 545 |
| | 2022 | 137 | 138 | 138 | 135 | 123 | 116 | ... | ... | ... | ... | ... | ... | ... |
| Lkr Ebersberg | 2016 | 102 | 86 | 117 | 99 | 97 | 79 | 95 | 96 | 86 | 90 | 100 | 121 | 1 168 |
| | 2017 | 144 | 121 | 96 | 89 | 96 | 77 | 94 | 74 | 80 | 95 | 101 | 118 | 1 185 |
| | 2018 | 97 | 117 | 125 | 94 | 101 | 85 | 88 | 106 | 87 | 103 | 119 | 108 | 1 230 |
| | 2019 | 127 | 99 | 124 | 115 | 93 | 94 | 101 | 82 | 90 | 109 | 86 | 142 | 1 262 |
| | 2020 | 124 | 128 | 107 | 108 | 93 | 89 | 87 | 104 | 88 | 108 | 129 | 161 | 1 326 |
| | 2021 | 180 | 102 | 90 | 108 | 96 | 87 | 91 | 90 | 110 | 121 | 131 | 158 | 1 364 |
| | 2022 | 121 | 123 | 122 | 98 | 116 | 96 | ... | ... | ... | ... | ... | ... | ... |
| Lkr Eichstätt | 2016 | 95 | 95 | 84 | 89 | 95 | 82 | 96 | 76 | 91 | 69 | 92 | 128 | 1 092 |
| | 2017 | 134 | 114 | 96 | 104 | 80 | 82 | 72 | 71 | 77 | 89 | 77 | 106 | 1 102 |
| | 2018 | 112 | 112 | 119 | 104 | 87 | 83 | 94 | 100 | 98 | 80 | 94 | 89 | 1 172 |
| | 2019 | 109 | 97 | 89 | 93 | 93 | 90 | 81 | 80 | 86 | 94 | 85 | 124 | 1 121 |
| | 2020 | 94 | 100 | 108 | 106 | 84 | 89 | 93 | 88 | 97 | 98 | 111 | 146 | 1 214 |
| | 2021 | 108 | 76 | 105 | 92 | 98 | 99 | 86 | 97 | 98 | 110 | 106 | 115 | 1 190 |
| | 2022 | 113 | 118 | 123 | 92 | 98 | 89 | ... | ... | ... | ... | ... | ... | ... |

Die Daten für das aktuelle Berichtsjahr sind bis zur Veröffentlichung der Ergebnisse für den Monat Dezember als vorläufig anzusehen.

Noch Tab. 2.2

Sterbefälle in den kreisfreien Städten und Landkreisen Bayerns - 2016 bis 2022, Monate

| Kreisfreie Städte, Landkreise und Regierungsbezirke | Jahr | Januar | Februar | März | April | Mai | Juni | Juli | August | September | Oktober | November | Dezember | Insgesamt |
|---|------|--------|---------|------|-------|-----|------|------|--------|-----------|---------|----------|----------|-----------|
| Lkr Erding | 2016 | 105 | 88 | 67 | 78 | 98 | 76 | 111 | 95 | 83 | 99 | 105 | 104 | 1 109 |
| | 2017 | 99 | 107 | 105 | 99 | 107 | 100 | 86 | 79 | 79 | 77 | 70 | 101 | 1 109 |
| | 2018 | 84 | 102 | 138 | 98 | 84 | 86 | 78 | 74 | 91 | 101 | 84 | 113 | 1 133 |
| | 2019 | 124 | 93 | 113 | 105 | 97 | 90 | 89 | 90 | 87 | 90 | 113 | 98 | 1 189 |
| | 2020 | 87 | 99 | 107 | 103 | 99 | 92 | 84 | 104 | 71 | 105 | 107 | 157 | 1 215 |
| | 2021 | 132 | 93 | 100 | 96 | 97 | 90 | 97 | 101 | 94 | 105 | 109 | 113 | 1 227 |
| | 2022 | 81 | 122 | 124 | 102 | 90 | 111 | ... | ... | ... | ... | ... | ... | ... |
| Lkr Freising | 2016 | 135 | 121 | 116 | 104 | 103 | 104 | 95 | 124 | 108 | 102 | 108 | 127 | 1 347 |
| | 2017 | 161 | 113 | 137 | 96 | 119 | 107 | 107 | 121 | 114 | 99 | 120 | 118 | 1 412 |
| | 2018 | 111 | 121 | 149 | 104 | 109 | 96 | 89 | 118 | 103 | 95 | 132 | 116 | 1 343 |
| | 2019 | 138 | 133 | 116 | 107 | 111 | 103 | 105 | 128 | 112 | 117 | 116 | 140 | 1 426 |
| | 2020 | 101 | 117 | 135 | 132 | 119 | 85 | 117 | 91 | 120 | 121 | 124 | 143 | 1 405 |
| | 2021 | 152 | 117 | 123 | 126 | 134 | 122 | 107 | 128 | 133 | 139 | 145 | 168 | 1 594 |
| | 2022 | 124 | 138 | 138 | 104 | 152 | 120 | ... | ... | ... | ... | ... | ... | ... |
| Lkr Fürstenfeldbruck | 2016 | 167 | 170 | 176 | 150 | 133 | 150 | 175 | 160 | 150 | 175 | 179 | 213 | 1 998 |
| | 2017 | 248 | 199 | 157 | 188 | 135 | 150 | 155 | 157 | 168 | 163 | 184 | 174 | 2 078 |
| | 2018 | 177 | 212 | 227 | 177 | 161 | 179 | 162 | 166 | 135 | 148 | 176 | 160 | 2 080 |
| | 2019 | 176 | 162 | 169 | 156 | 161 | 155 | 162 | 142 | 169 | 174 | 177 | 191 | 1 994 |
| | 2020 | 174 | 162 | 212 | 204 | 196 | 167 | 155 | 176 | 140 | 176 | 185 | 196 | 2 143 |
| | 2021 | 198 | 162 | 198 | 161 | 175 | 150 | 183 | 180 | 180 | 194 | 200 | 237 | 2 218 |
| | 2022 | 173 | 199 | 226 | 200 | 192 | 194 | ... | ... | ... | ... | ... | ... | ... |
| Lkr Garmisch-Partenkirchen | 2016 | 92 | 105 | 96 | 96 | 75 | 73 | 95 | 75 | 78 | 87 | 87 | 95 | 1 054 |
| | 2017 | 129 | 93 | 81 | 87 | 94 | 95 | 78 | 90 | 62 | 83 | 86 | 78 | 1 056 |
| | 2018 | 108 | 98 | 112 | 100 | 71 | 79 | 81 | 81 | 81 | 83 | 84 | 101 | 1 079 |
| | 2019 | 101 | 75 | 102 | 78 | 75 | 63 | 95 | 77 | 77 | 75 | 97 | 76 | 991 |
| | 2020 | 102 | 97 | 98 | 98 | 90 | 78 | 74 | 90 | 87 | 83 | 89 | 130 | 1 116 |
| | 2021 | 114 | 85 | 74 | 91 | 83 | 62 | 80 | 83 | 78 | 90 | 116 | 99 | 1 055 |
| | 2022 | 84 | 84 | 104 | 102 | 79 | 86 | ... | ... | ... | ... | ... | ... | ... |
| Lkr Landsberg am Lech | 2016 | 102 | 96 | 101 | 69 | 71 | 88 | 90 | 83 | 72 | 92 | 88 | 106 | 1 058 |
| | 2017 | 119 | 81 | 90 | 78 | 80 | 84 | 82 | 92 | 76 | 77 | 82 | 98 | 1 039 |
| | 2018 | 94 | 83 | 123 | 77 | 69 | 77 | 90 | 79 | 63 | 79 | 92 | 93 | 1 019 |
| | 2019 | 91 | 103 | 110 | 97 | 103 | 76 | 97 | 83 | 84 | 83 | 95 | 102 | 1 124 |
| | 2020 | 111 | 85 | 106 | 63 | 72 | 81 | 81 | 83 | 71 | 89 | 109 | 126 | 1 077 |
| | 2021 | 100 | 101 | 95 | 87 | 76 | 93 | 75 | 83 | 104 | 99 | 112 | 114 | 1 139 |
| | 2022 | 90 | 108 | 104 | 106 | 93 | 87 | ... | ... | ... | ... | ... | ... | ... |
| Lkr Miesbach | 2016 | 77 | 99 | 85 | 68 | 82 | 72 | 81 | 72 | 76 | 92 | 83 | 109 | 996 |
| | 2017 | 124 | 97 | 91 | 78 | 83 | 93 | 80 | 62 | 76 | 74 | 83 | 95 | 1 036 |
| | 2018 | 91 | 99 | 101 | 86 | 83 | 79 | 81 | 96 | 83 | 92 | 88 | 106 | 1 085 |
| | 2019 | 124 | 100 | 105 | 87 | 86 | 77 | 88 | 80 | 73 | 79 | 87 | 107 | 1 093 |
| | 2020 | 106 | 109 | 99 | 94 | 103 | 88 | 76 | 75 | 88 | 104 | 73 | 112 | 1 127 |
| | 2021 | 125 | 99 | 100 | 94 | 92 | 72 | 69 | 71 | 92 | 100 | 115 | 127 | 1 156 |
| | 2022 | 94 | 102 | 107 | 97 | 71 | 69 | ... | ... | ... | ... | ... | ... | ... |
| Lkr Mühldorf a.Inn | 2016 | 104 | 95 | 117 | 114 | 93 | 104 | 96 | 106 | 87 | 122 | 130 | 141 | 1 309 |
| | 2017 | 157 | 108 | 109 | 102 | 90 | 117 | 96 | 96 | 102 | 118 | 107 | 111 | 1 313 |
| | 2018 | 143 | 120 | 132 | 111 | 110 | 112 | 110 | 116 | 77 | 103 | 91 | 113 | 1 338 |
| | 2019 | 111 | 109 | 119 | 95 | 105 | 102 | 119 | 94 | 78 | 103 | 115 | 127 | 1 277 |
| | 2020 | 113 | 146 | 128 | 138 | 120 | 85 | 96 | 108 | 113 | 117 | 123 | 149 | 1 436 |
| | 2021 | 129 | 97 | 123 | 106 | 105 | 87 | 111 | 103 | 105 | 121 | 190 | 166 | 1 443 |
| | 2022 | 110 | 106 | 123 | 111 | 93 | 122 | ... | ... | ... | ... | ... | ... | ... |
| Lkr München | 2016 | 261 | 252 | 259 | 224 | 269 | 239 | 247 | 222 | 250 | 236 | 257 | 309 | 3 025 |
| | 2017 | 341 | 295 | 257 | 240 | 207 | 246 | 261 | 235 | 220 | 231 | 247 | 275 | 3 055 |
| | 2018 | 254 | 301 | 312 | 266 | 275 | 227 | 250 | 249 | 220 | 259 | 253 | 242 | 3 108 |
| | 2019 | 295 | 272 | 296 | 244 | 232 | 239 | 259 | 244 | 269 | 241 | 257 | 287 | 3 135 |
| | 2020 | 285 | 261 | 319 | 318 | 247 | 230 | 260 | 267 | 247 | 259 | 272 | 355 | 3 320 |
| | 2021 | 352 | 280 | 282 | 281 | 256 | 262 | 250 | 267 | 269 | 295 | 291 | 345 | 3 430 |
| | 2022 | 312 | 332 | 308 | 252 | 273 | 261 | ... | ... | ... | ... | ... | ... | ... |
| Lkr Neuburg-Schrobenhausen | 2016 | 86 | 72 | 84 | 75 | 67 | 81 | 77 | 66 | 53 | 82 | 78 | 96 | 917 |
| | 2017 | 122 | 72 | 91 | 80 | 76 | 73 | 57 | 71 | 67 | 78 | 72 | 64 | 923 |
| | 2018 | 102 | 78 | 99 | 66 | 79 | 74 | 83 | 80 | 61 | 65 | 77 | 80 | 944 |
| | 2019 | 94 | 92 | 94 | 73 | 74 | 77 | 68 | 62 | 71 | 88 | 76 | 81 | 950 |
| | 2020 | 89 | 86 | 105 | 107 | 75 | 83 | 76 | 70 | 78 | 84 | 104 | 94 | 1 051 |
| | 2021 | 87 | 59 | 86 | 92 | 102 | 84 | 84 | 52 | 89 | 74 | 118 | 108 | 1 035 |
| | 2022 | 80 | 80 | 119 | 110 | 89 | 106 | ... | ... | ... | ... | ... | ... | ... |

Die Daten für das aktuelle Berichtsjahr sind bis zur Veröffentlichung der Ergebnisse für den Monat Dezember als vorläufig anzusehen.

Noch Tab. 2.2

Sterbefälle in den kreisfreien Städten und Landkreisen Bayerns - 2016 bis 2022, Monate

| Kreisfreie Städte, Landkreise und Regierungsbezirke | Jahr | Januar | Februar | März | April | Mai | Juni | Juli | August | September | Oktober | November | Dezember | Insgesamt |
|---|-------------|--------------|--------------|--------------|--------------|--------------|--------------|--------------|--------------|--------------|--------------|--------------|--------------|---------------|
| Lkr Pfaffenhofen a.d.Ilm | 2016 | 109 | 89 | 103 | 90 | 67 | 79 | 104 | 72 | 81 | 90 | 87 | 100 | 1 071 |
| | 2017 | 146 | 129 | 119 | 77 | 88 | 88 | 73 | 81 | 92 | 86 | 112 | 88 | 1 179 |
| | 2018 | 107 | 97 | 131 | 112 | 95 | 88 | 89 | 90 | 77 | 99 | 92 | 90 | 1 167 |
| | 2019 | 121 | 95 | 110 | 105 | 97 | 97 | 107 | 111 | 96 | 123 | 112 | 104 | 1 278 |
| | 2020 | 106 | 74 | 106 | 124 | 94 | 102 | 108 | 104 | 89 | 120 | 96 | 165 | 1 288 |
| | 2021 | 135 | 105 | 102 | 98 | 100 | 76 | 99 | 99 | 93 | 111 | 123 | 140 | 1 281 |
| | 2022 | 106 | 111 | 119 | 113 | 113 | 95 | ... | ... | ... | ... | ... | ... | ... |
| Lkr Rosenheim | 2016 | 225 | 222 | 221 | 217 | 190 | 195 | 213 | 207 | 196 | 207 | 210 | 271 | 2 574 |
| | 2017 | 305 | 255 | 224 | 206 | 243 | 222 | 199 | 202 | 192 | 251 | 218 | 217 | 2 734 |
| | 2018 | 247 | 280 | 249 | 206 | 198 | 203 | 197 | 203 | 200 | 209 | 210 | 236 | 2 638 |
| | 2019 | 248 | 215 | 278 | 197 | 213 | 205 | 216 | 215 | 207 | 233 | 249 | 251 | 2 727 |
| | 2020 | 250 | 242 | 301 | 384 | 211 | 210 | 197 | 211 | 215 | 239 | 282 | 349 | 3 091 |
| | 2021 | 298 | 218 | 236 | 243 | 203 | 201 | 235 | 190 | 228 | 282 | 343 | 293 | 2 970 |
| | 2022 | 249 | 228 | 243 | 243 | 238 | 231 | ... | ... | ... | ... | ... | ... | ... |
| Lkr Starnberg | 2016 | 110 | 93 | 104 | 120 | 102 | 96 | 103 | 113 | 110 | 116 | 92 | 138 | 1 297 |
| | 2017 | 142 | 116 | 116 | 104 | 108 | 111 | 88 | 112 | 92 | 107 | 109 | 102 | 1 307 |
| | 2018 | 133 | 98 | 139 | 110 | 91 | 110 | 106 | 100 | 84 | 116 | 111 | 104 | 1 302 |
| | 2019 | 111 | 116 | 140 | 112 | 107 | 104 | 114 | 97 | 106 | 107 | 105 | 120 | 1 339 |
| | 2020 | 135 | 103 | 113 | 131 | 111 | 99 | 83 | 99 | 100 | 118 | 106 | 123 | 1 321 |
| | 2021 | 161 | 113 | 141 | 93 | 103 | 117 | 96 | 111 | 110 | 115 | 159 | 138 | 1 457 |
| | 2022 | 126 | 127 | 145 | 146 | 127 | 121 | ... | ... | ... | ... | ... | ... | ... |
| Lkr Traunstein | 2016 | 156 | 166 | 160 | 153 | 147 | 148 | 152 | 144 | 152 | 170 | 174 | 173 | 1 895 |
| | 2017 | 228 | 166 | 166 | 147 | 131 | 164 | 159 | 152 | 146 | 177 | 175 | 168 | 1 979 |
| | 2018 | 184 | 199 | 191 | 163 | 170 | 154 | 153 | 144 | 165 | 145 | 157 | 178 | 2 003 |
| | 2019 | 173 | 149 | 198 | 171 | 154 | 156 | 169 | 154 | 145 | 161 | 178 | 170 | 1 978 |
| | 2020 | 192 | 191 | 152 | 249 | 170 | 146 | 157 | 147 | 152 | 184 | 199 | 222 | 2 161 |
| | 2021 | 209 | 149 | 160 | 194 | 159 | 160 | 160 | 173 | 163 | 211 | 218 | 235 | 2 191 |
| | 2022 | 163 | 146 | 192 | 190 | 150 | 170 | ... | ... | ... | ... | ... | ... | ... |
| Lkr Weilheim-Schongau | 2016 | 111 | 113 | 123 | 103 | 104 | 91 | 105 | 105 | 96 | 106 | 123 | 131 | 1 311 |
| | 2017 | 194 | 146 | 107 | 95 | 107 | 108 | 95 | 99 | 93 | 118 | 110 | 138 | 1 410 |
| | 2018 | 123 | 109 | 145 | 126 | 117 | 108 | 110 | 114 | 85 | 95 | 108 | 127 | 1 367 |
| | 2019 | 134 | 119 | 132 | 119 | 109 | 103 | 105 | 110 | 119 | 115 | 118 | 115 | 1 398 |
| | 2020 | 137 | 131 | 121 | 108 | 89 | 126 | 116 | 111 | 125 | 119 | 134 | 131 | 1 448 |
| | 2021 | 143 | 115 | 143 | 125 | 120 | 115 | 135 | 103 | 106 | 120 | 153 | 164 | 1 542 |
| | 2022 | 131 | 145 | 141 | 113 | 117 | 116 | ... | ... | ... | ... | ... | ... | ... |
| RegBez Oberbayern | 2016 | 3 603 | 3 457 | 3 528 | 3 260 | 3 222 | 3 114 | 3 322 | 3 210 | 3 094 | 3 434 | 3 499 | 4 115 | 40 858 |
| | 2017 | 4 806 | 3 881 | 3 637 | 3 279 | 3 303 | 3 272 | 3 192 | 3 177 | 3 100 | 3 448 | 3 375 | 3 635 | 42 105 |
| | 2018 | 3 865 | 3 840 | 4 342 | 3 437 | 3 329 | 3 146 | 3 267 | 3 374 | 3 074 | 3 365 | 3 370 | 3 627 | 42 036 |
| | 2019 | 3 945 | 3 576 | 3 951 | 3 389 | 3 444 | 3 252 | 3 487 | 3 277 | 3 288 | 3 476 | 3 616 | 3 891 | 42 592 |
| | 2020 | 3 886 | 3 766 | 4 000 | 4 293 | 3 470 | 3 284 | 3 349 | 3 419 | 3 351 | 3 696 | 3 988 | 5 075 | 45 577 |
| | 2021 | 4 713 | 3 467 | 3 734 | 3 653 | 3 517 | 3 400 | 3 471 | 3 449 | 3 708 | 4 043 | 4 688 | 4 854 | 46 697 |
| | 2022 | 3 887 | 3 957 | 4 313 | 3 793 | 3 697 | 3 586 | ... | ... | ... | ... | ... | ... | ... |
| Krfr. St Landshut | 2016 | 70 | 71 | 68 | 66 | 64 | 56 | 55 | 62 | 47 | 60 | 89 | 72 | 780 |
| | 2017 | 104 | 87 | 79 | 76 | 53 | 65 | 52 | 64 | 60 | 72 | 72 | 66 | 850 |
| | 2018 | 68 | 77 | 81 | 79 | 78 | 61 | 61 | 69 | 60 | 65 | 57 | 77 | 833 |
| | 2019 | 65 | 76 | 85 | 61 | 74 | 50 | 61 | 51 | 60 | 63 | 78 | 53 | 777 |
| | 2020 | 97 | 70 | 68 | 74 | 66 | 62 | 72 | 62 | 69 | 62 | 67 | 99 | 868 |
| | 2021 | 113 | 72 | 55 | 72 | 67 | 71 | 64 | 65 | 70 | 66 | 79 | 79 | 873 |
| | 2022 | 75 | 70 | 60 | 72 | 72 | 73 | ... | ... | ... | ... | ... | ... | ... |
| Krfr. St Passau | 2016 | 48 | 45 | 44 | 36 | 59 | 40 | 41 | 48 | 60 | 48 | 60 | 61 | 590 |
| | 2017 | 75 | 45 | 59 | 52 | 53 | 33 | 50 | 50 | 48 | 38 | 60 | 55 | 618 |
| | 2018 | 53 | 44 | 61 | 57 | 38 | 52 | 44 | 45 | 42 | 49 | 34 | 59 | 578 |
| | 2019 | 48 | 59 | 59 | 68 | 44 | 38 | 47 | 38 | 54 | 56 | 53 | 47 | 611 |
| | 2020 | 49 | 45 | 50 | 75 | 59 | 49 | 37 | 43 | 49 | 52 | 53 | 95 | 656 |
| | 2021 | 65 | 60 | 48 | 45 | 42 | 54 | 49 | 40 | 57 | 51 | 50 | 71 | 632 |
| | 2022 | 55 | 50 | 54 | 47 | 46 | 47 | ... | ... | ... | ... | ... | ... | ... |
| Krfr. St Straubing | 2016 | 52 | 34 | 65 | 40 | 44 | 56 | 42 | 42 | 49 | 44 | 55 | 53 | 576 |
| | 2017 | 53 | 53 | 51 | 56 | 47 | 47 | 56 | 52 | 44 | 42 | 50 | 51 | 602 |
| | 2018 | 54 | 62 | 61 | 62 | 54 | 51 | 40 | 50 | 46 | 44 | 44 | 51 | 619 |
| | 2019 | 56 | 42 | 41 | 50 | 55 | 42 | 45 | 47 | 47 | 52 | 58 | 51 | 586 |
| | 2020 | 55 | 64 | 46 | 83 | 52 | 40 | 35 | 49 | 49 | 46 | 49 | 53 | 621 |
| | 2021 | 50 | 61 | 44 | 43 | 57 | 52 | 49 | 54 | 58 | 44 | 55 | 63 | 630 |
| | 2022 | 53 | 52 | 62 | 49 | 38 | 59 | ... | ... | ... | ... | ... | ... | ... |

Die Daten für das aktuelle Berichtsjahr sind bis zur Veröffentlichung der Ergebnisse für den Monat Dezember als vorläufig anzusehen.

Noch Tab. 2.2

Sterbefälle in den kreisfreien Städten und Landkreisen Bayerns - 2016 bis 2022, Monate

| Kreisfreie Städte, Landkreise und Regierungsbezirke | Jahr | Januar | Februar | März | April | Mai | Juni | Juli | August | September | Oktober | November | Dezember | Insgesamt |
|---|------|--------|---------|------|-------|-----|------|------|--------|-----------|---------|----------|----------|-----------|
| Lkr Deggendorf | 2016 | 115 | 104 | 110 | 97 | 118 | 103 | 96 | 85 | 116 | 129 | 113 | 124 | 1 310 |
| | 2017 | 149 | 134 | 101 | 113 | 118 | 101 | 109 | 86 | 104 | 104 | 122 | 114 | 1 355 |
| | 2018 | 102 | 112 | 167 | 116 | 104 | 96 | 99 | 106 | 105 | 98 | 97 | 105 | 1 307 |
| | 2019 | 126 | 130 | 112 | 111 | 94 | 92 | 100 | 97 | 121 | 86 | 97 | 98 | 1 264 |
| | 2020 | 119 | 114 | 122 | 123 | 113 | 96 | 110 | 106 | 135 | 107 | 124 | 160 | 1 429 |
| | 2021 | 161 | 116 | 112 | 113 | 125 | 99 | 112 | 119 | 100 | 128 | 176 | 158 | 1 519 |
| | 2022 | 159 | 129 | 139 | 108 | 120 | 110 | ... | ... | ... | ... | ... | ... | ... |
| Lkr Freyung-Grafenau | 2016 | 66 | 65 | 110 | 81 | 85 | 72 | 88 | 67 | 64 | 71 | 88 | 95 | 952 |
| | 2017 | 117 | 81 | 96 | 70 | 58 | 66 | 55 | 73 | 69 | 68 | 66 | 76 | 895 |
| | 2018 | 96 | 90 | 112 | 79 | 63 | 76 | 80 | 67 | 68 | 82 | 78 | 82 | 973 |
| | 2019 | 90 | 84 | 78 | 88 | 78 | 63 | 68 | 71 | 65 | 77 | 65 | 92 | 919 |
| | 2020 | 102 | 89 | 87 | 87 | 79 | 69 | 69 | 76 | 72 | 84 | 86 | 115 | 1 015 |
| | 2021 | 110 | 84 | 65 | 78 | 92 | 69 | 73 | 85 | 68 | 82 | 124 | 112 | 1 042 |
| | 2022 | 96 | 101 | 112 | 95 | 70 | 86 | ... | ... | ... | ... | ... | ... | ... |
| Lkr Kelheim | 2016 | 100 | 83 | 124 | 98 | 95 | 101 | 86 | 93 | 84 | 108 | 102 | 98 | 1 172 |
| | 2017 | 116 | 111 | 108 | 98 | 82 | 93 | 86 | 104 | 97 | 100 | 85 | 101 | 1 181 |
| | 2018 | 92 | 88 | 119 | 95 | 87 | 89 | 68 | 92 | 71 | 96 | 113 | 103 | 1 113 |
| | 2019 | 119 | 88 | 110 | 106 | 85 | 87 | 87 | 89 | 76 | 112 | 117 | 109 | 1 185 |
| | 2020 | 108 | 94 | 131 | 132 | 111 | 81 | 99 | 83 | 105 | 84 | 109 | 118 | 1 255 |
| | 2021 | 115 | 99 | 113 | 131 | 113 | 98 | 89 | 93 | 105 | 92 | 129 | 131 | 1 308 |
| | 2022 | 131 | 91 | 138 | 102 | 90 | 97 | ... | ... | ... | ... | ... | ... | ... |
| Lkr Landshut | 2016 | 119 | 128 | 113 | 112 | 116 | 103 | 103 | 114 | 120 | 118 | 111 | 118 | 1 375 |
| | 2017 | 152 | 140 | 122 | 103 | 123 | 116 | 96 | 134 | 103 | 116 | 116 | 149 | 1 470 |
| | 2018 | 120 | 118 | 162 | 104 | 107 | 99 | 97 | 108 | 106 | 126 | 113 | 121 | 1 381 |
| | 2019 | 141 | 123 | 126 | 114 | 119 | 99 | 117 | 107 | 102 | 115 | 144 | 148 | 1 455 |
| | 2020 | 133 | 120 | 130 | 130 | 103 | 101 | 142 | 118 | 122 | 133 | 140 | 225 | 1 597 |
| | 2021 | 185 | 108 | 111 | 117 | 131 | 109 | 125 | 106 | 136 | 127 | 151 | 159 | 1 565 |
| | 2022 | 126 | 139 | 158 | 144 | 107 | 133 | ... | ... | ... | ... | ... | ... | ... |
| Lkr Passau | 2016 | 183 | 156 | 179 | 157 | 164 | 149 | 177 | 141 | 173 | 177 | 185 | 188 | 2 029 |
| | 2017 | 247 | 212 | 191 | 161 | 180 | 154 | 161 | 158 | 170 | 154 | 172 | 189 | 2 149 |
| | 2018 | 195 | 181 | 227 | 166 | 169 | 151 | 165 | 171 | 160 | 170 | 167 | 164 | 2 086 |
| | 2019 | 202 | 186 | 221 | 190 | 164 | 180 | 177 | 160 | 175 | 173 | 182 | 194 | 2 204 |
| | 2020 | 195 | 201 | 192 | 197 | 166 | 164 | 156 | 167 | 172 | 189 | 186 | 279 | 2 264 |
| | 2021 | 299 | 213 | 229 | 164 | 189 | 178 | 158 | 179 | 188 | 212 | 286 | 258 | 2 553 |
| | 2022 | 198 | 200 | 198 | 222 | 164 | 182 | ... | ... | ... | ... | ... | ... | ... |
| Lkr Regen | 2016 | 70 | 87 | 83 | 85 | 82 | 73 | 83 | 71 | 55 | 74 | 70 | 77 | 910 |
| | 2017 | 98 | 89 | 97 | 88 | 62 | 63 | 62 | 77 | 79 | 75 | 68 | 94 | 952 |
| | 2018 | 78 | 77 | 127 | 79 | 87 | 67 | 74 | 68 | 65 | 79 | 82 | 87 | 970 |
| | 2019 | 64 | 90 | 101 | 77 | 78 | 56 | 64 | 80 | 69 | 76 | 104 | 84 | 943 |
| | 2020 | 58 | 75 | 89 | 95 | 76 | 61 | 95 | 80 | 74 | 90 | 68 | 152 | 1 013 |
| | 2021 | 142 | 73 | 65 | 85 | 72 | 73 | 70 | 81 | 62 | 94 | 116 | 130 | 1 063 |
| | 2022 | 98 | 81 | 85 | 104 | 91 | 82 | ... | ... | ... | ... | ... | ... | ... |
| Lkr Rottal-Inn | 2016 | 119 | 138 | 109 | 102 | 121 | 107 | 102 | 100 | 102 | 112 | 99 | 123 | 1 334 |
| | 2017 | 160 | 146 | 136 | 98 | 117 | 110 | 93 | 98 | 99 | 131 | 116 | 107 | 1 411 |
| | 2018 | 146 | 129 | 164 | 122 | 103 | 102 | 98 | 120 | 99 | 134 | 111 | 129 | 1 457 |
| | 2019 | 116 | 114 | 121 | 113 | 102 | 110 | 117 | 118 | 88 | 144 | 125 | 140 | 1 408 |
| | 2020 | 151 | 129 | 159 | 169 | 134 | 113 | 118 | 121 | 131 | 137 | 100 | 152 | 1 614 |
| | 2021 | 159 | 126 | 123 | 130 | 136 | 101 | 118 | 133 | 114 | 129 | 190 | 183 | 1 642 |
| | 2022 | 130 | 117 | 156 | 127 | 128 | 94 | ... | ... | ... | ... | ... | ... | ... |
| Lkr Straubing-Bogen | 2016 | 83 | 69 | 91 | 82 | 91 | 84 | 68 | 81 | 77 | 94 | 96 | 82 | 998 |
| | 2017 | 103 | 89 | 88 | 74 | 76 | 75 | 76 | 81 | 71 | 74 | 80 | 90 | 977 |
| | 2018 | 77 | 71 | 116 | 98 | 74 | 79 | 81 | 83 | 61 | 77 | 76 | 89 | 982 |
| | 2019 | 106 | 76 | 109 | 86 | 66 | 65 | 78 | 86 | 70 | 87 | 80 | 93 | 1 002 |
| | 2020 | 98 | 79 | 105 | 92 | 86 | 70 | 69 | 74 | 75 | 76 | 93 | 136 | 1 053 |
| | 2021 | 120 | 93 | 98 | 73 | 70 | 89 | 90 | 72 | 79 | 102 | 123 | 110 | 1 119 |
| | 2022 | 100 | 86 | 92 | 86 | 86 | 69 | ... | ... | ... | ... | ... | ... | ... |
| Lkr Dingolfing-Landau | 2016 | 70 | 70 | 77 | 78 | 66 | 65 | 72 | 88 | 72 | 73 | 73 | 95 | 899 |
| | 2017 | 106 | 81 | 85 | 69 | 69 | 62 | 65 | 59 | 70 | 82 | 70 | 88 | 906 |
| | 2018 | 77 | 72 | 144 | 88 | 86 | 69 | 81 | 71 | 74 | 78 | 64 | 97 | 1 001 |
| | 2019 | 87 | 78 | 82 | 86 | 60 | 67 | 75 | 68 | 78 | 78 | 82 | 95 | 936 |
| | 2020 | 93 | 77 | 90 | 78 | 96 | 62 | 84 | 74 | 71 | 94 | 94 | 134 | 1 047 |
| | 2021 | 79 | 74 | 89 | 86 | 82 | 80 | 90 | 77 | 79 | 87 | 124 | 121 | 1 068 |
| | 2022 | 83 | 99 | 110 | 97 | 90 | 79 | ... | ... | ... | ... | ... | ... | ... |

Die Daten für das aktuelle Berichtsjahr sind bis zur Veröffentlichung der Ergebnisse für den Monat Dezember als vorläufig anzusehen.

Noch Tab. 2.2

Sterbefälle in den kreisfreien Städten und Landkreisen Bayerns - 2016 bis 2022, Monate

| Kreisfreie Städte, Landkreise und Regierungsbezirke | Jahr | Januar | Februar | März | April | Mai | Juni | Juli | August | September | Oktober | November | Dezember | Insgesamt |
|---|-------------|--------------|--------------|--------------|--------------|--------------|--------------|--------------|--------------|--------------|--------------|--------------|--------------|---------------|
| RegBez | 2016 | 1 095 | 1 050 | 1 173 | 1 034 | 1 105 | 1 009 | 1 013 | 992 | 1 019 | 1 108 | 1 141 | 1 186 | 12 925 |
| Niederbayern | 2017 | 1 480 | 1 268 | 1 213 | 1 058 | 1 038 | 985 | 961 | 1 036 | 1 014 | 1 056 | 1 077 | 1 180 | 13 366 |
| | 2018 | 1 158 | 1 121 | 1 541 | 1 145 | 1 050 | 992 | 988 | 1 050 | 957 | 1 098 | 1 036 | 1 164 | 13 300 |
| | 2019 | 1 220 | 1 146 | 1 245 | 1 150 | 1 019 | 949 | 1 036 | 1 012 | 1 005 | 1 119 | 1 185 | 1 204 | 13 290 |
| | 2020 | 1 258 | 1 157 | 1 269 | 1 335 | 1 141 | 968 | 1 086 | 1 053 | 1 124 | 1 154 | 1 169 | 1 718 | 14 432 |
| | 2021 | 1 598 | 1 179 | 1 152 | 1 137 | 1 176 | 1 073 | 1 087 | 1 104 | 1 116 | 1 214 | 1 603 | 1 575 | 15 014 |
| | 2022 | 1 304 | 1 215 | 1 364 | 1 253 | 1 102 | 1 111 | ... | ... | ... | ... | ... | ... | ... |
| Krfr. St Amberg | 2016 | 52 | 45 | 56 | 49 | 48 | 41 | 38 | 37 | 38 | 45 | 54 | 36 | 539 |
| | 2017 | 60 | 53 | 49 | 45 | 38 | 45 | 52 | 34 | 43 | 43 | 31 | 47 | 540 |
| | 2018 | 51 | 45 | 76 | 68 | 43 | 40 | 49 | 45 | 47 | 45 | 44 | 62 | 615 |
| | 2019 | 53 | 67 | 58 | 46 | 43 | 45 | 41 | 53 | 39 | 38 | 58 | 56 | 597 |
| | 2020 | 67 | 37 | 54 | 45 | 40 | 39 | 43 | 48 | 37 | 45 | 38 | 54 | 547 |
| | 2021 | 43 | 49 | 53 | 45 | 59 | 45 | 41 | 48 | 54 | 58 | 59 | 72 | 626 |
| | 2022 | 61 | 63 | 60 | 53 | 64 | 52 | ... | ... | ... | ... | ... | ... | ... |
| Krfr. St Regensburg | 2016 | 119 | 107 | 146 | 91 | 108 | 92 | 93 | 115 | 95 | 113 | 126 | 135 | 1 340 |
| | 2017 | 127 | 121 | 122 | 107 | 108 | 125 | 107 | 117 | 111 | 125 | 120 | 103 | 1 393 |
| | 2018 | 128 | 112 | 165 | 142 | 113 | 96 | 125 | 124 | 89 | 111 | 123 | 154 | 1 482 |
| | 2019 | 122 | 116 | 118 | 102 | 120 | 105 | 132 | 101 | 135 | 107 | 99 | 141 | 1 398 |
| | 2020 | 138 | 146 | 125 | 122 | 97 | 109 | 117 | 90 | 118 | 130 | 102 | 157 | 1 451 |
| | 2021 | 144 | 115 | 122 | 111 | 128 | 129 | 123 | 110 | 125 | 155 | 143 | 141 | 1 546 |
| | 2022 | 128 | 127 | 136 | 115 | 105 | 116 | ... | ... | ... | ... | ... | ... | ... |
| Krfr. St Weiden i.d.OPf. | 2016 | 42 | 51 | 55 | 47 | 49 | 47 | 32 | 46 | 38 | 47 | 38 | 42 | 534 |
| | 2017 | 48 | 47 | 36 | 43 | 34 | 31 | 35 | 46 | 34 | 30 | 50 | 44 | 478 |
| | 2018 | 53 | 47 | 61 | 48 | 46 | 65 | 44 | 39 | 42 | 44 | 39 | 44 | 572 |
| | 2019 | 43 | 44 | 55 | 52 | 45 | 38 | 57 | 41 | 46 | 46 | 58 | 48 | 573 |
| | 2020 | 55 | 44 | 57 | 67 | 60 | 44 | 34 | 42 | 48 | 58 | 40 | 75 | 624 |
| | 2021 | 85 | 58 | 55 | 44 | 46 | 40 | 42 | 37 | 43 | 49 | 59 | 55 | 613 |
| | 2022 | 49 | 47 | 50 | 49 | 52 | 53 | ... | ... | ... | ... | ... | ... | ... |
| Lkr Amberg-Weizbach | 2016 | 125 | 95 | 97 | 116 | 98 | 75 | 98 | 89 | 80 | 101 | 105 | 108 | 1 187 |
| | 2017 | 129 | 135 | 120 | 73 | 100 | 95 | 93 | 87 | 94 | 106 | 90 | 100 | 1 222 |
| | 2018 | 115 | 116 | 142 | 95 | 97 | 96 | 90 | 105 | 84 | 89 | 105 | 103 | 1 237 |
| | 2019 | 108 | 103 | 105 | 93 | 94 | 74 | 99 | 88 | 92 | 99 | 106 | 114 | 1 175 |
| | 2020 | 112 | 98 | 122 | 150 | 103 | 84 | 96 | 115 | 77 | 105 | 130 | 148 | 1 340 |
| | 2021 | 113 | 109 | 125 | 100 | 107 | 85 | 88 | 95 | 93 | 124 | 147 | 117 | 1 303 |
| | 2022 | 118 | 106 | 129 | 118 | 105 | 114 | ... | ... | ... | ... | ... | ... | ... |
| Lkr Cham | 2016 | 141 | 127 | 107 | 124 | 120 | 119 | 102 | 101 | 98 | 117 | 132 | 129 | 1 417 |
| | 2017 | 194 | 149 | 149 | 112 | 116 | 105 | 99 | 91 | 112 | 128 | 134 | 121 | 1 510 |
| | 2018 | 142 | 140 | 153 | 143 | 120 | 116 | 114 | 121 | 99 | 113 | 117 | 131 | 1 509 |
| | 2019 | 140 | 143 | 145 | 111 | 92 | 116 | 118 | 130 | 110 | 106 | 121 | 128 | 1 460 |
| | 2020 | 140 | 130 | 153 | 126 | 132 | 116 | 109 | 106 | 117 | 144 | 124 | 165 | 1 562 |
| | 2021 | 192 | 129 | 149 | 134 | 116 | 117 | 138 | 132 | 130 | 148 | 170 | 165 | 1 720 |
| | 2022 | 144 | 127 | 177 | 141 | 113 | 120 | ... | ... | ... | ... | ... | ... | ... |
| Lkr Neumarkt i.d.OPf. | 2016 | 119 | 108 | 98 | 99 | 96 | 99 | 96 | 117 | 89 | 109 | 111 | 122 | 1 263 |
| | 2017 | 141 | 123 | 123 | 100 | 111 | 106 | 103 | 114 | 116 | 109 | 112 | 112 | 1 370 |
| | 2018 | 104 | 124 | 146 | 117 | 102 | 95 | 108 | 109 | 89 | 86 | 128 | 105 | 1 313 |
| | 2019 | 125 | 132 | 121 | 98 | 116 | 86 | 114 | 106 | 90 | 116 | 114 | 114 | 1 332 |
| | 2020 | 120 | 127 | 125 | 140 | 99 | 98 | 111 | 108 | 124 | 130 | 141 | 164 | 1 487 |
| | 2021 | 145 | 116 | 116 | 117 | 149 | 113 | 110 | 108 | 105 | 129 | 198 | 172 | 1 578 |
| | 2022 | 124 | 99 | 162 | 131 | 125 | 111 | ... | ... | ... | ... | ... | ... | ... |
| Lkr Neustadt a.d.Waldnaab | 2016 | 90 | 73 | 106 | 90 | 85 | 82 | 78 | 77 | 85 | 80 | 100 | 93 | 1 039 |
| | 2017 | 130 | 98 | 109 | 100 | 87 | 85 | 86 | 85 | 75 | 87 | 86 | 82 | 1 110 |
| | 2018 | 109 | 114 | 120 | 98 | 99 | 83 | 83 | 95 | 82 | 89 | 93 | 106 | 1 171 |
| | 2019 | 91 | 88 | 101 | 84 | 77 | 96 | 86 | 83 | 78 | 85 | 90 | 100 | 1 059 |
| | 2020 | 107 | 84 | 116 | 150 | 93 | 73 | 91 | 94 | 98 | 81 | 74 | 119 | 1 180 |
| | 2021 | 129 | 89 | 123 | 87 | 72 | 88 | 84 | 95 | 92 | 92 | 119 | 126 | 1 196 |
| | 2022 | 118 | 80 | 115 | 100 | 95 | 98 | ... | ... | ... | ... | ... | ... | ... |
| Lkr Regensburg | 2016 | 171 | 148 | 159 | 138 | 148 | 126 | 153 | 125 | 150 | 149 | 147 | 168 | 1 782 |
| | 2017 | 218 | 165 | 181 | 147 | 111 | 135 | 145 | 132 | 133 | 167 | 138 | 136 | 1 808 |
| | 2018 | 165 | 160 | 213 | 148 | 148 | 119 | 142 | 146 | 140 | 162 | 154 | 154 | 1 851 |
| | 2019 | 174 | 160 | 169 | 149 | 138 | 147 | 143 | 143 | 145 | 148 | 149 | 160 | 1 825 |
| | 2020 | 172 | 163 | 173 | 161 | 136 | 150 | 140 | 145 | 163 | 133 | 180 | 233 | 1 949 |
| | 2021 | 208 | 154 | 158 | 167 | 173 | 153 | 140 | 139 | 159 | 169 | 182 | 209 | 2 011 |
| | 2022 | 170 | 166 | 230 | 168 | 168 | 181 | ... | ... | ... | ... | ... | ... | ... |

Die Daten für das aktuelle Berichtsjahr sind bis zur Veröffentlichung der Ergebnisse für den Monat Dezember als vorläufig anzusehen.

Noch Tab. 2.2

Sterbefälle in den kreisfreien Städten und Landkreisen Bayerns - 2016 bis 2022, Monate

| Kreisfreie Städte, Landkreise und Regierungsbezirke | Jahr | Januar | Februar | März | April | Mai | Juni | Juli | August | September | Oktober | November | Dezember | Insgesamt |
|---|------|--------|---------|-------|-------|-------|-------|------|--------|-----------|---------|----------|----------|-----------|
| Lkr Schwandorf | 2016 | 156 | 135 | 137 | 141 | 148 | 108 | 151 | 132 | 111 | 144 | 130 | 150 | 1 643 |
| | 2017 | 169 | 159 | 140 | 113 | 112 | 106 | 125 | 113 | 121 | 121 | 130 | 128 | 1 537 |
| | 2018 | 143 | 155 | 168 | 148 | 121 | 119 | 145 | 130 | 135 | 134 | 117 | 160 | 1 675 |
| | 2019 | 176 | 149 | 148 | 124 | 147 | 118 | 117 | 120 | 120 | 132 | 157 | 146 | 1 654 |
| | 2020 | 174 | 151 | 154 | 131 | 135 | 135 | 142 | 140 | 137 | 129 | 140 | 173 | 1 741 |
| | 2021 | 169 | 134 | 155 | 148 | 131 | 133 | 133 | 127 | 136 | 162 | 187 | 177 | 1 792 |
| | 2022 | 158 | 143 | 173 | 139 | 127 | 157 | ... | ... | ... | ... | ... | ... | ... |
| Lkr Tirschenreuth | 2016 | 99 | 91 | 86 | 76 | 93 | 92 | 75 | 87 | 69 | 85 | 89 | 90 | 1 032 |
| | 2017 | 96 | 103 | 97 | 66 | 83 | 63 | 82 | 78 | 69 | 75 | 81 | 84 | 977 |
| | 2018 | 111 | 109 | 107 | 80 | 72 | 79 | 85 | 89 | 67 | 61 | 73 | 84 | 1 017 |
| | 2019 | 103 | 89 | 87 | 76 | 91 | 78 | 90 | 76 | 68 | 71 | 85 | 106 | 1 020 |
| | 2020 | 85 | 77 | 146 | 175 | 81 | 86 | 73 | 80 | 71 | 91 | 72 | 116 | 1 153 |
| | 2021 | 114 | 98 | 101 | 89 | 72 | 81 | 72 | 64 | 73 | 71 | 108 | 100 | 1 043 |
| | 2022 | 85 | 93 | 111 | 99 | 64 | 79 | ... | ... | ... | ... | ... | ... | ... |
| RegBez Oberpfalz | 2016 | 1 114 | 980 | 1 047 | 971 | 993 | 881 | 916 | 926 | 853 | 990 | 1 032 | 1 073 | 11 776 |
| | 2017 | 1 312 | 1 153 | 1 126 | 906 | 900 | 896 | 927 | 897 | 908 | 991 | 972 | 957 | 11 945 |
| | 2018 | 1 121 | 1 122 | 1 351 | 1 087 | 961 | 908 | 985 | 1 003 | 874 | 934 | 993 | 1 103 | 12 442 |
| | 2019 | 1 135 | 1 091 | 1 107 | 935 | 963 | 903 | 997 | 941 | 923 | 948 | 1 037 | 1 113 | 12 093 |
| | 2020 | 1 170 | 1 057 | 1 225 | 1 267 | 976 | 934 | 956 | 968 | 990 | 1 046 | 1 041 | 1 404 | 13 034 |
| | 2021 | 1 342 | 1 051 | 1 157 | 1 042 | 1 053 | 984 | 971 | 955 | 1 010 | 1 157 | 1 372 | 1 334 | 13 428 |
| | 2022 | 1 155 | 1 051 | 1 343 | 1 113 | 1 018 | 1 081 | ... | ... | ... | ... | ... | ... | ... |
| Krfr. St Bamberg | 2016 | 68 | 69 | 85 | 70 | 73 | 76 | 68 | 55 | 47 | 89 | 74 | 90 | 864 |
| | 2017 | 87 | 80 | 106 | 66 | 61 | 56 | 61 | 67 | 72 | 55 | 72 | 63 | 846 |
| | 2018 | 66 | 89 | 97 | 64 | 63 | 59 | 66 | 72 | 62 | 80 | 53 | 71 | 842 |
| | 2019 | 77 | 68 | 69 | 64 | 72 | 68 | 65 | 62 | 68 | 73 | 55 | 93 | 834 |
| | 2020 | 77 | 58 | 75 | 76 | 77 | 75 | 49 | 77 | 47 | 52 | 91 | 92 | 846 |
| | 2021 | 77 | 66 | 74 | 86 | 79 | 80 | 76 | 75 | 69 | 73 | 96 | 102 | 953 |
| | 2022 | 69 | 75 | 95 | 84 | 65 | 80 | ... | ... | ... | ... | ... | ... | ... |
| Krfr. St Bayreuth | 2016 | 83 | 57 | 68 | 83 | 78 | 60 | 63 | 70 | 66 | 49 | 74 | 75 | 826 |
| | 2017 | 78 | 75 | 70 | 75 | 61 | 71 | 55 | 70 | 53 | 76 | 71 | 71 | 826 |
| | 2018 | 84 | 72 | 105 | 69 | 74 | 73 | 93 | 69 | 59 | 64 | 75 | 53 | 890 |
| | 2019 | 77 | 76 | 76 | 76 | 84 | 69 | 76 | 76 | 60 | 52 | 71 | 98 | 891 |
| | 2020 | 78 | 88 | 83 | 80 | 75 | 79 | 69 | 77 | 70 | 81 | 64 | 103 | 947 |
| | 2021 | 116 | 113 | 68 | 61 | 68 | 68 | 57 | 70 | 65 | 91 | 93 | 93 | 963 |
| | 2022 | 86 | 68 | 88 | 93 | 76 | 67 | ... | ... | ... | ... | ... | ... | ... |
| Krfr. St Coburg | 2016 | 60 | 51 | 55 | 42 | 49 | 36 | 32 | 47 | 38 | 42 | 36 | 37 | 525 |
| | 2017 | 56 | 54 | 72 | 44 | 43 | 40 | 51 | 33 | 31 | 37 | 42 | 49 | 552 |
| | 2018 | 54 | 43 | 58 | 35 | 43 | 40 | 37 | 46 | 44 | 39 | 45 | 48 | 532 |
| | 2019 | 47 | 49 | 51 | 50 | 30 | 44 | 46 | 48 | 47 | 32 | 39 | 50 | 533 |
| | 2020 | 47 | 44 | 52 | 50 | 48 | 33 | 51 | 51 | 36 | 50 | 46 | 66 | 574 |
| | 2021 | 99 | 40 | 49 | 52 | 44 | 61 | 40 | 48 | 44 | 45 | 60 | 71 | 653 |
| | 2022 | 47 | 49 | 47 | 57 | 39 | 31 | ... | ... | ... | ... | ... | ... | ... |
| Krfr. St Hof | 2016 | 68 | 62 | 52 | 50 | 54 | 55 | 33 | 47 | 36 | 52 | 58 | 54 | 621 |
| | 2017 | 57 | 61 | 58 | 48 | 52 | 50 | 47 | 54 | 50 | 64 | 65 | 64 | 670 |
| | 2018 | 70 | 60 | 77 | 62 | 44 | 36 | 58 | 49 | 60 | 53 | 57 | 73 | 699 |
| | 2019 | 63 | 65 | 55 | 50 | 32 | 49 | 45 | 54 | 50 | 42 | 54 | 53 | 612 |
| | 2020 | 54 | 55 | 72 | 72 | 65 | 42 | 57 | 46 | 59 | 41 | 56 | 98 | 717 |
| | 2021 | 80 | 71 | 69 | 87 | 60 | 59 | 41 | 53 | 37 | 70 | 60 | 73 | 760 |
| | 2022 | 57 | 57 | 77 | 58 | 68 | 53 | ... | ... | ... | ... | ... | ... | ... |
| Lkr Bamberg | 2016 | 111 | 138 | 132 | 111 | 115 | 116 | 110 | 105 | 107 | 128 | 125 | 159 | 1 457 |
| | 2017 | 168 | 152 | 144 | 114 | 121 | 120 | 123 | 111 | 88 | 145 | 126 | 151 | 1 563 |
| | 2018 | 131 | 124 | 146 | 133 | 120 | 122 | 133 | 151 | 134 | 110 | 125 | 134 | 1 563 |
| | 2019 | 154 | 130 | 154 | 127 | 125 | 127 | 127 | 121 | 108 | 134 | 113 | 151 | 1 571 |
| | 2020 | 143 | 129 | 141 | 163 | 121 | 108 | 117 | 114 | 119 | 111 | 137 | 156 | 1 559 |
| | 2021 | 148 | 126 | 148 | 152 | 128 | 107 | 123 | 124 | 115 | 145 | 173 | 165 | 1 654 |
| | 2022 | 126 | 133 | 161 | 151 | 140 | 127 | ... | ... | ... | ... | ... | ... | ... |
| Lkr Bayreuth | 2016 | 98 | 98 | 128 | 110 | 116 | 78 | 109 | 98 | 83 | 103 | 111 | 120 | 1 252 |
| | 2017 | 134 | 97 | 114 | 109 | 96 | 108 | 96 | 92 | 89 | 119 | 100 | 93 | 1 247 |
| | 2018 | 84 | 128 | 138 | 119 | 96 | 98 | 90 | 85 | 97 | 106 | 108 | 108 | 1 257 |
| | 2019 | 94 | 98 | 103 | 91 | 102 | 85 | 96 | 103 | 100 | 89 | 126 | 118 | 1 205 |
| | 2020 | 133 | 117 | 141 | 121 | 98 | 111 | 95 | 105 | 101 | 101 | 100 | 138 | 1 361 |
| | 2021 | 188 | 114 | 103 | 117 | 88 | 101 | 99 | 106 | 92 | 113 | 118 | 138 | 1 377 |
| | 2022 | 118 | 88 | 121 | 113 | 114 | 103 | ... | ... | ... | ... | ... | ... | ... |

Die Daten für das aktuelle Berichtsjahr sind bis zur Veröffentlichung der Ergebnisse für den Monat Dezember als vorläufig anzusehen.

Noch Tab. 2.2

Sterbefälle in den kreisfreien Städten und Landkreisen Bayerns - 2016 bis 2022, Monate

| Kreisfreie Städte, Landkreise und Regierungsbezirke | Jahr | Januar | Februar | März | April | Mai | Juni | Juli | August | September | Oktober | November | Dezember | Insgesamt |
|---|-------------|--------------|--------------|--------------|--------------|--------------|--------------|--------------|--------------|--------------|--------------|--------------|--------------|---------------|
| Lkr Coburg | 2016 | 100 | 108 | 94 | 83 | 85 | 82 | 93 | 87 | 90 | 95 | 83 | 102 | 1 102 |
| | 2017 | 116 | 123 | 104 | 72 | 93 | 73 | 84 | 82 | 69 | 95 | 101 | 92 | 1 104 |
| | 2018 | 79 | 106 | 101 | 82 | 90 | 78 | 99 | 87 | 87 | 93 | 85 | 95 | 1 082 |
| | 2019 | 77 | 98 | 84 | 97 | 79 | 97 | 93 | 75 | 69 | 106 | 72 | 105 | 1 052 |
| | 2020 | 103 | 107 | 106 | 108 | 107 | 91 | 98 | 89 | 98 | 96 | 98 | 142 | 1 243 |
| | 2021 | 139 | 97 | 87 | 100 | 110 | 64 | 81 | 95 | 88 | 104 | 112 | 131 | 1 208 |
| | 2022 | 114 | 93 | 130 | 87 | 94 | 98 | ... | ... | ... | ... | ... | ... | ... |
| Lkr Forchheim | 2016 | 107 | 96 | 107 | 89 | 80 | 75 | 86 | 97 | 77 | 92 | 103 | 92 | 1 101 |
| | 2017 | 115 | 111 | 85 | 105 | 84 | 107 | 86 | 94 | 79 | 95 | 107 | 97 | 1 165 |
| | 2018 | 98 | 104 | 147 | 97 | 103 | 92 | 82 | 115 | 103 | 88 | 94 | 85 | 1 208 |
| | 2019 | 98 | 109 | 88 | 104 | 93 | 102 | 103 | 92 | 99 | 85 | 81 | 97 | 1 151 |
| | 2020 | 108 | 95 | 115 | 88 | 77 | 100 | 87 | 109 | 90 | 103 | 116 | 137 | 1 225 |
| | 2021 | 152 | 96 | 120 | 112 | 86 | 87 | 84 | 97 | 97 | 100 | 136 | 136 | 1 303 |
| | 2022 | 102 | 132 | 108 | 126 | 88 | 94 | ... | ... | ... | ... | ... | ... | ... |
| Lkr Hof | 2016 | 110 | 115 | 117 | 113 | 116 | 109 | 107 | 101 | 106 | 94 | 112 | 142 | 1 342 |
| | 2017 | 156 | 140 | 114 | 121 | 119 | 128 | 103 | 88 | 123 | 141 | 107 | 127 | 1 467 |
| | 2018 | 132 | 146 | 159 | 116 | 124 | 98 | 97 | 118 | 113 | 116 | 104 | 125 | 1 448 |
| | 2019 | 115 | 128 | 108 | 96 | 115 | 97 | 100 | 117 | 102 | 126 | 114 | 111 | 1 329 |
| | 2020 | 148 | 133 | 133 | 150 | 142 | 103 | 105 | 111 | 107 | 111 | 114 | 138 | 1 495 |
| | 2021 | 155 | 118 | 100 | 145 | 121 | 112 | 109 | 144 | 115 | 110 | 151 | 194 | 1 574 |
| | 2022 | 148 | 126 | 143 | 141 | 119 | 137 | ... | ... | ... | ... | ... | ... | ... |
| Lkr Kronach | 2016 | 75 | 80 | 85 | 66 | 68 | 70 | 89 | 72 | 63 | 69 | 78 | 94 | 909 |
| | 2017 | 101 | 104 | 94 | 69 | 62 | 60 | 52 | 76 | 67 | 60 | 68 | 77 | 890 |
| | 2018 | 81 | 84 | 110 | 75 | 70 | 60 | 75 | 57 | 57 | 70 | 76 | 89 | 904 |
| | 2019 | 87 | 80 | 79 | 62 | 69 | 78 | 83 | 68 | 63 | 69 | 78 | 76 | 892 |
| | 2020 | 99 | 64 | 61 | 86 | 73 | 70 | 59 | 65 | 63 | 76 | 86 | 85 | 887 |
| | 2021 | 97 | 65 | 97 | 95 | 93 | 57 | 72 | 74 | 60 | 85 | 93 | 112 | 1 000 |
| | 2022 | 75 | 73 | 72 | 89 | 79 | 83 | ... | ... | ... | ... | ... | ... | ... |
| Lkr Kulmbach | 2016 | 80 | 74 | 84 | 81 | 69 | 61 | 79 | 66 | 71 | 65 | 83 | 89 | 902 |
| | 2017 | 109 | 126 | 76 | 73 | 65 | 86 | 73 | 78 | 73 | 76 | 79 | 93 | 1 007 |
| | 2018 | 88 | 83 | 129 | 83 | 76 | 77 | 65 | 79 | 73 | 84 | 79 | 71 | 987 |
| | 2019 | 95 | 89 | 97 | 65 | 75 | 74 | 74 | 66 | 60 | 94 | 82 | 73 | 944 |
| | 2020 | 84 | 81 | 94 | 103 | 77 | 86 | 74 | 78 | 70 | 89 | 61 | 100 | 997 |
| | 2021 | 134 | 85 | 74 | 72 | 75 | 72 | 67 | 71 | 79 | 80 | 86 | 95 | 990 |
| | 2022 | 99 | 72 | 94 | 94 | 78 | 84 | ... | ... | ... | ... | ... | ... | ... |
| Lkr Lichtenfels | 2016 | 84 | 90 | 74 | 80 | 65 | 52 | 60 | 65 | 63 | 79 | 74 | 66 | 852 |
| | 2017 | 100 | 76 | 71 | 71 | 63 | 78 | 78 | 64 | 59 | 56 | 83 | 90 | 889 |
| | 2018 | 83 | 77 | 117 | 58 | 59 | 62 | 62 | 67 | 60 | 77 | 68 | 68 | 858 |
| | 2019 | 79 | 88 | 85 | 60 | 57 | 68 | 66 | 70 | 60 | 73 | 70 | 59 | 835 |
| | 2020 | 74 | 81 | 73 | 68 | 90 | 56 | 74 | 78 | 75 | 86 | 75 | 88 | 918 |
| | 2021 | 83 | 73 | 89 | 66 | 76 | 73 | 57 | 59 | 71 | 85 | 91 | 82 | 905 |
| | 2022 | 85 | 88 | 109 | 76 | 82 | 83 | ... | ... | ... | ... | ... | ... | ... |
| Lkr Wunsiedel i.Fichtelgebirge | 2016 | 97 | 82 | 123 | 81 | 90 | 88 | 87 | 75 | 71 | 111 | 93 | 105 | 1 103 |
| | 2017 | 136 | 135 | 89 | 79 | 97 | 97 | 100 | 73 | 105 | 82 | 86 | 98 | 1 177 |
| | 2018 | 105 | 129 | 123 | 77 | 91 | 83 | 81 | 102 | 95 | 81 | 81 | 110 | 1 158 |
| | 2019 | 98 | 93 | 92 | 109 | 96 | 89 | 109 | 92 | 82 | 80 | 90 | 123 | 1 153 |
| | 2020 | 93 | 108 | 136 | 139 | 86 | 96 | 86 | 83 | 103 | 108 | 91 | 118 | 1 247 |
| | 2021 | 163 | 128 | 96 | 114 | 72 | 95 | 88 | 93 | 86 | 97 | 111 | 112 | 1 255 |
| | 2022 | 101 | 89 | 137 | 119 | 98 | 91 | ... | ... | ... | ... | ... | ... | ... |
| RegBez Oberfranken | 2016 | 1 141 | 1 120 | 1 204 | 1 059 | 1 058 | 958 | 1 016 | 985 | 918 | 1 068 | 1 104 | 1 225 | 12 856 |
| | 2017 | 1 413 | 1 334 | 1 197 | 1 046 | 1 017 | 1 074 | 1 009 | 982 | 958 | 1 101 | 1 107 | 1 165 | 13 403 |
| | 2018 | 1 155 | 1 245 | 1 507 | 1 070 | 1 053 | 978 | 1 038 | 1 097 | 1 044 | 1 061 | 1 050 | 1 130 | 13 428 |
| | 2019 | 1 161 | 1 171 | 1 141 | 1 051 | 1 029 | 1 047 | 1 083 | 1 044 | 968 | 1 055 | 1 045 | 1 207 | 13 002 |
| | 2020 | 1 241 | 1 160 | 1 282 | 1 304 | 1 136 | 1 050 | 1 021 | 1 083 | 1 038 | 1 105 | 1 135 | 1 461 | 14 016 |
| | 2021 | 1 631 | 1 192 | 1 174 | 1 259 | 1 100 | 1 036 | 994 | 1 109 | 1 018 | 1 198 | 1 380 | 1 504 | 14 595 |
| | 2022 | 1 227 | 1 143 | 1 382 | 1 288 | 1 140 | 1 131 | ... | ... | ... | ... | ... | ... | ... |
| Krfr. St Ansbach | 2016 | 43 | 42 | 42 | 37 | 37 | 42 | 45 | 35 | 29 | 40 | 46 | 53 | 491 |
| | 2017 | 63 | 58 | 44 | 47 | 41 | 42 | 39 | 46 | 38 | 38 | 44 | 46 | 546 |
| | 2018 | 45 | 57 | 55 | 52 | 32 | 34 | 45 | 38 | 40 | 49 | 47 | 41 | 535 |
| | 2019 | 49 | 39 | 51 | 41 | 41 | 47 | 55 | 39 | 38 | 43 | 44 | 49 | 536 |
| | 2020 | 51 | 52 | 49 | 57 | 36 | 29 | 49 | 34 | 44 | 40 | 36 | 34 | 511 |
| | 2021 | 62 | 55 | 47 | 41 | 41 | 41 | 49 | 49 | 35 | 41 | 49 | 73 | 583 |
| | 2022 | 55 | 57 | 59 | 39 | 41 | 41 | ... | ... | ... | ... | ... | ... | ... |

Die Daten für das aktuelle Berichtsjahr sind bis zur Veröffentlichung der Ergebnisse für den Monat Dezember als vorläufig anzusehen.

Noch Tab. 2.2

Sterbefälle in den kreisfreien Städten und Landkreisen Bayerns - 2016 bis 2022, Monate

| Kreisfreie Städte, Landkreise und Regierungsbezirke | Jahr | Januar | Februar | März | April | Mai | Juni | Juli | August | September | Oktober | November | Dezember | Insgesamt |
|---|------|--------|---------|------|-------|-----|------|------|--------|-----------|---------|----------|----------|-----------|
| Krfr. St Erlangen | 2016 | 93 | 96 | 94 | 87 | 79 | 97 | 85 | 91 | 83 | 89 | 105 | 101 | 1 100 |
| | 2017 | 126 | 98 | 86 | 89 | 113 | 75 | 67 | 87 | 80 | 95 | 92 | 106 | 1 114 |
| | 2018 | 105 | 96 | 123 | 78 | 98 | 90 | 111 | 94 | 77 | 69 | 97 | 89 | 1 127 |
| | 2019 | 107 | 81 | 92 | 91 | 85 | 88 | 100 | 78 | 86 | 93 | 99 | 93 | 1 093 |
| | 2020 | 119 | 84 | 104 | 87 | 86 | 89 | 85 | 77 | 89 | 87 | 107 | 113 | 1 127 |
| | 2021 | 120 | 97 | 99 | 80 | 99 | 89 | 89 | 95 | 81 | 102 | 95 | 108 | 1 154 |
| | 2022 | 90 | 83 | 117 | 93 | 98 | 90 | ... | ... | ... | ... | ... | ... | ... |
| Krfr. St Fürth | 2016 | 104 | 111 | 115 | 97 | 102 | 103 | 106 | 110 | 90 | 90 | 117 | 113 | 1 258 |
| | 2017 | 133 | 133 | 129 | 106 | 118 | 101 | 103 | 102 | 101 | 112 | 109 | 113 | 1 360 |
| | 2018 | 126 | 129 | 152 | 114 | 98 | 97 | 93 | 75 | 105 | 118 | 99 | 126 | 1 332 |
| | 2019 | 133 | 125 | 124 | 112 | 104 | 106 | 109 | 98 | 109 | 115 | 111 | 115 | 1 361 |
| | 2020 | 126 | 109 | 122 | 138 | 89 | 105 | 85 | 116 | 109 | 102 | 112 | 159 | 1 372 |
| | 2021 | 184 | 115 | 120 | 117 | 127 | 116 | 104 | 104 | 105 | 138 | 151 | 135 | 1 516 |
| | 2022 | 137 | 110 | 135 | 109 | 98 | 93 | ... | ... | ... | ... | ... | ... | ... |
| Krfr. St Nürnberg | 2016 | 461 | 487 | 524 | 499 | 472 | 449 | 468 | 413 | 411 | 437 | 492 | 537 | 5 650 |
| | 2017 | 600 | 548 | 487 | 423 | 468 | 455 | 456 | 473 | 388 | 495 | 489 | 475 | 5 757 |
| | 2018 | 543 | 495 | 570 | 487 | 444 | 439 | 411 | 484 | 402 | 436 | 451 | 450 | 5 612 |
| | 2019 | 558 | 477 | 533 | 495 | 465 | 454 | 500 | 448 | 413 | 511 | 474 | 521 | 5 849 |
| | 2020 | 483 | 511 | 536 | 465 | 464 | 442 | 459 | 488 | 409 | 471 | 578 | 875 | 6 181 |
| | 2021 | 880 | 500 | 454 | 468 | 453 | 424 | 436 | 426 | 447 | 533 | 612 | 605 | 6 238 |
| | 2022 | 543 | 521 | 559 | 480 | 488 | 430 | ... | ... | ... | ... | ... | ... | ... |
| Krfr. St Schwabach | 2016 | 35 | 39 | 47 | 25 | 34 | 28 | 32 | 37 | 37 | 37 | 35 | 46 | 432 |
| | 2017 | 45 | 46 | 44 | 26 | 39 | 26 | 40 | 46 | 34 | 33 | 42 | 36 | 457 |
| | 2018 | 48 | 44 | 44 | 44 | 37 | 38 | 45 | 37 | 44 | 32 | 46 | 41 | 500 |
| | 2019 | 42 | 57 | 43 | 28 | 35 | 39 | 41 | 37 | 38 | 37 | 40 | 39 | 476 |
| | 2020 | 38 | 33 | 54 | 54 | 38 | 37 | 50 | 40 | 37 | 46 | 53 | 95 | 575 |
| | 2021 | 73 | 44 | 38 | 42 | 42 | 26 | 28 | 38 | 34 | 48 | 45 | 48 | 506 |
| | 2022 | 34 | 43 | 52 | 41 | 30 | 45 | ... | ... | ... | ... | ... | ... | ... |
| Lkr Ansbach | 2016 | 153 | 164 | 165 | 164 | 154 | 161 | 145 | 147 | 156 | 157 | 184 | 181 | 1 931 |
| | 2017 | 224 | 214 | 205 | 164 | 176 | 162 | 136 | 149 | 147 | 163 | 169 | 190 | 2 099 |
| | 2018 | 185 | 192 | 193 | 164 | 200 | 159 | 167 | 175 | 147 | 150 | 145 | 186 | 2 063 |
| | 2019 | 190 | 199 | 184 | 181 | 166 | 144 | 167 | 170 | 160 | 159 | 159 | 184 | 2 063 |
| | 2020 | 196 | 204 | 200 | 210 | 166 | 144 | 162 | 152 | 158 | 181 | 227 | 218 | 2 218 |
| | 2021 | 213 | 188 | 185 | 179 | 171 | 155 | 156 | 157 | 172 | 179 | 223 | 207 | 2 185 |
| | 2022 | 205 | 180 | 223 | 176 | 177 | 170 | ... | ... | ... | ... | ... | ... | ... |
| Lkr Erlangen- Höchststadt | 2016 | 124 | 105 | 127 | 100 | 116 | 111 | 96 | 116 | 89 | 106 | 111 | 116 | 1 317 |
| | 2017 | 164 | 124 | 110 | 106 | 98 | 100 | 86 | 107 | 95 | 96 | 108 | 107 | 1 301 |
| | 2018 | 108 | 107 | 146 | 109 | 111 | 95 | 97 | 111 | 116 | 115 | 114 | 124 | 1 353 |
| | 2019 | 118 | 114 | 121 | 107 | 105 | 101 | 115 | 110 | 122 | 126 | 93 | 119 | 1 351 |
| | 2020 | 121 | 129 | 109 | 114 | 106 | 102 | 103 | 103 | 103 | 98 | 130 | 151 | 1 369 |
| | 2021 | 168 | 123 | 133 | 104 | 120 | 115 | 93 | 110 | 122 | 144 | 157 | 128 | 1 517 |
| | 2022 | 139 | 112 | 131 | 108 | 130 | 118 | ... | ... | ... | ... | ... | ... | ... |
| Lkr Fürth | 2016 | 101 | 88 | 99 | 113 | 85 | 113 | 94 | 99 | 83 | 94 | 99 | 128 | 1 196 |
| | 2017 | 129 | 115 | 131 | 111 | 102 | 98 | 92 | 94 | 103 | 122 | 91 | 116 | 1 304 |
| | 2018 | 124 | 120 | 129 | 99 | 116 | 104 | 86 | 108 | 95 | 107 | 106 | 112 | 1 306 |
| | 2019 | 118 | 94 | 112 | 122 | 91 | 99 | 116 | 103 | 91 | 119 | 105 | 137 | 1 307 |
| | 2020 | 127 | 104 | 116 | 165 | 88 | 91 | 95 | 121 | 109 | 104 | 145 | 159 | 1 424 |
| | 2021 | 160 | 110 | 122 | 125 | 114 | 96 | 103 | 140 | 123 | 110 | 126 | 140 | 1 469 |
| | 2022 | 107 | 138 | 127 | 119 | 115 | 136 | ... | ... | ... | ... | ... | ... | ... |
| Lkr Nürnberger Land | 2016 | 156 | 173 | 166 | 162 | 153 | 121 | 135 | 146 | 138 | 142 | 144 | 193 | 1 829 |
| | 2017 | 206 | 192 | 191 | 132 | 149 | 159 | 152 | 147 | 131 | 170 | 150 | 163 | 1 942 |
| | 2018 | 197 | 158 | 210 | 166 | 173 | 153 | 167 | 169 | 143 | 147 | 164 | 178 | 2 025 |
| | 2019 | 171 | 141 | 167 | 154 | 162 | 146 | 157 | 145 | 125 | 138 | 163 | 176 | 1 845 |
| | 2020 | 163 | 182 | 185 | 173 | 148 | 159 | 150 | 167 | 153 | 168 | 170 | 257 | 2 075 |
| | 2021 | 192 | 156 | 140 | 157 | 164 | 152 | 164 | 140 | 129 | 182 | 215 | 208 | 1 999 |
| | 2022 | 172 | 185 | 229 | 178 | 158 | 170 | ... | ... | ... | ... | ... | ... | ... |
| Lkr Neustadt a.d.Aisch- Bad Windsheim | 2016 | 88 | 97 | 119 | 88 | 83 | 87 | 94 | 83 | 71 | 87 | 98 | 100 | 1 095 |
| | 2017 | 107 | 115 | 106 | 90 | 89 | 89 | 102 | 95 | 68 | 93 | 104 | 99 | 1 157 |
| | 2018 | 105 | 124 | 113 | 101 | 72 | 104 | 83 | 90 | 84 | 84 | 76 | 93 | 1 125 |
| | 2019 | 98 | 98 | 107 | 69 | 84 | 97 | 87 | 106 | 89 | 89 | 90 | 98 | 1 112 |
| | 2020 | 106 | 76 | 102 | 93 | 99 | 94 | 92 | 99 | 93 | 91 | 101 | 137 | 1 183 |
| | 2021 | 111 | 117 | 113 | 89 | 75 | 85 | 96 | 100 | 97 | 100 | 125 | 100 | 1 208 |
| | 2022 | 120 | 92 | 138 | 107 | 93 | 93 | ... | ... | ... | ... | ... | ... | ... |

Die Daten für das aktuelle Berichtsjahr sind bis zur Veröffentlichung der Ergebnisse für den Monat Dezember als vorläufig anzusehen.

Noch Tab. 2.2

Sterbefälle in den kreisfreien Städten und Landkreisen Bayerns - 2016 bis 2022, Monate

| Kreisfreie Städte, Landkreise und Regierungsbezirke | Jahr | Januar | Februar | März | April | Mai | Juni | Juli | August | September | Oktober | November | Dezember | Insgesamt |
|---|-------------|--------------|--------------|--------------|--------------|--------------|--------------|--------------|--------------|--------------|--------------|--------------|--------------|---------------|
| Lkr Roth | 2016 | 111 | 112 | 117 | 92 | 103 | 123 | 110 | 93 | 94 | 121 | 105 | 138 | 1 319 |
| | 2017 | 137 | 121 | 95 | 91 | 92 | 102 | 97 | 113 | 103 | 98 | 105 | 124 | 1 278 |
| | 2018 | 125 | 128 | 143 | 112 | 105 | 98 | 109 | 108 | 97 | 107 | 110 | 127 | 1 369 |
| | 2019 | 105 | 122 | 126 | 111 | 107 | 104 | 108 | 116 | 97 | 120 | 116 | 125 | 1 357 |
| | 2020 | 118 | 106 | 112 | 127 | 110 | 106 | 122 | 101 | 106 | 115 | 113 | 172 | 1 408 |
| | 2021 | 211 | 127 | 106 | 98 | 138 | 104 | 118 | 83 | 117 | 138 | 141 | 154 | 1 535 |
| | 2022 | 110 | 130 | 124 | 136 | 116 | 119 | ... | ... | ... | ... | ... | ... | ... |
| Lkr Weißenburg- Gunzenhausen | 2016 | 90 | 90 | 98 | 82 | 85 | 70 | 81 | 84 | 83 | 87 | 92 | 99 | 1 041 |
| | 2017 | 115 | 88 | 106 | 105 | 110 | 76 | 92 | 94 | 66 | 102 | 99 | 88 | 1 141 |
| | 2018 | 93 | 115 | 120 | 98 | 96 | 77 | 75 | 109 | 74 | 95 | 79 | 100 | 1 131 |
| | 2019 | 113 | 95 | 111 | 111 | 91 | 76 | 94 | 72 | 83 | 89 | 97 | 102 | 1 134 |
| | 2020 | 101 | 92 | 110 | 100 | 71 | 87 | 95 | 87 | 83 | 88 | 109 | 132 | 1 155 |
| | 2021 | 144 | 89 | 82 | 99 | 82 | 73 | 98 | 82 | 77 | 94 | 120 | 129 | 1 169 |
| | 2022 | 113 | 85 | 98 | 111 | 100 | 104 | ... | ... | ... | ... | ... | ... | ... |
| RegBez Mittelfranken | 2016 | 1 559 | 1 604 | 1 713 | 1 546 | 1 503 | 1 505 | 1 491 | 1 454 | 1 364 | 1 487 | 1 628 | 1 805 | 18 659 |
| | 2017 | 2 049 | 1 852 | 1 734 | 1 490 | 1 595 | 1 485 | 1 462 | 1 553 | 1 354 | 1 617 | 1 602 | 1 663 | 19 456 |
| | 2018 | 1 804 | 1 765 | 1 998 | 1 624 | 1 582 | 1 488 | 1 489 | 1 598 | 1 420 | 1 509 | 1 534 | 1 667 | 19 478 |
| | 2019 | 1 802 | 1 642 | 1 771 | 1 622 | 1 536 | 1 501 | 1 649 | 1 522 | 1 451 | 1 639 | 1 591 | 1 758 | 19 484 |
| | 2020 | 1 749 | 1 682 | 1 799 | 1 783 | 1 501 | 1 485 | 1 547 | 1 585 | 1 493 | 1 591 | 1 881 | 2 502 | 20 598 |
| | 2021 | 2 518 | 1 721 | 1 639 | 1 599 | 1 626 | 1 476 | 1 534 | 1 524 | 1 539 | 1 809 | 2 059 | 2 035 | 21 079 |
| | 2022 | 1 825 | 1 736 | 1 992 | 1 697 | 1 644 | 1 609 | ... | ... | ... | ... | ... | ... | ... |
| Kfr. St Aschaffenburg | 2016 | 57 | 53 | 65 | 59 | 60 | 77 | 54 | 45 | 51 | 71 | 48 | 69 | 709 |
| | 2017 | 102 | 74 | 83 | 71 | 77 | 52 | 59 | 59 | 67 | 56 | 73 | 62 | 835 |
| | 2018 | 56 | 57 | 91 | 78 | 64 | 61 | 63 | 81 | 73 | 67 | 56 | 68 | 815 |
| | 2019 | 65 | 69 | 77 | 55 | 69 | 64 | 69 | 71 | 80 | 64 | 58 | 74 | 815 |
| | 2020 | 71 | 55 | 69 | 39 | 69 | 59 | 57 | 52 | 63 | 64 | 57 | 118 | 773 |
| | 2021 | 115 | 73 | 67 | 74 | 74 | 67 | 59 | 60 | 54 | 57 | 84 | 100 | 884 |
| | 2022 | 71 | 73 | 91 | 70 | 71 | 45 | ... | ... | ... | ... | ... | ... | ... |
| Kfr. St Schweinfurt | 2016 | 67 | 56 | 69 | 59 | 42 | 51 | 53 | 53 | 64 | 62 | 69 | 69 | 714 |
| | 2017 | 69 | 67 | 59 | 60 | 53 | 60 | 56 | 45 | 40 | 61 | 69 | 60 | 699 |
| | 2018 | 95 | 80 | 81 | 54 | 57 | 63 | 57 | 65 | 53 | 70 | 67 | 76 | 818 |
| | 2019 | 69 | 77 | 72 | 48 | 51 | 69 | 63 | 63 | 63 | 44 | 54 | 64 | 737 |
| | 2020 | 72 | 62 | 64 | 61 | 54 | 50 | 68 | 46 | 52 | 61 | 67 | 63 | 720 |
| | 2021 | 81 | 60 | 67 | 74 | 75 | 52 | 66 | 59 | 59 | 68 | 67 | 82 | 810 |
| | 2022 | 74 | 57 | 59 | 65 | 56 | 66 | ... | ... | ... | ... | ... | ... | ... |
| Kfr. St Würzburg | 2016 | 147 | 123 | 129 | 105 | 108 | 109 | 108 | 133 | 121 | 119 | 114 | 137 | 1 453 |
| | 2017 | 144 | 125 | 134 | 107 | 123 | 99 | 118 | 102 | 119 | 105 | 120 | 114 | 1 410 |
| | 2018 | 135 | 120 | 130 | 121 | 94 | 79 | 100 | 128 | 83 | 116 | 124 | 110 | 1 340 |
| | 2019 | 140 | 138 | 114 | 106 | 111 | 96 | 102 | 119 | 105 | 114 | 100 | 115 | 1 360 |
| | 2020 | 142 | 112 | 126 | 131 | 114 | 98 | 102 | 118 | 122 | 120 | 114 | 131 | 1 430 |
| | 2021 | 153 | 112 | 119 | 109 | 125 | 118 | 136 | 113 | 126 | 123 | 129 | 158 | 1 521 |
| | 2022 | 139 | 128 | 125 | 132 | 120 | 118 | ... | ... | ... | ... | ... | ... | ... |
| Lkr Aschaffenburg | 2016 | 174 | 158 | 140 | 129 | 123 | 132 | 148 | 142 | 131 | 156 | 138 | 171 | 1 742 |
| | 2017 | 181 | 176 | 143 | 121 | 176 | 151 | 133 | 127 | 127 | 120 | 151 | 146 | 1 752 |
| | 2018 | 166 | 179 | 223 | 149 | 141 | 143 | 156 | 170 | 120 | 147 | 154 | 142 | 1 890 |
| | 2019 | 175 | 170 | 170 | 158 | 134 | 145 | 145 | 139 | 120 | 175 | 135 | 146 | 1 812 |
| | 2020 | 158 | 147 | 176 | 167 | 160 | 157 | 141 | 159 | 150 | 155 | 162 | 228 | 1 960 |
| | 2021 | 221 | 165 | 160 | 149 | 161 | 130 | 149 | 145 | 120 | 156 | 215 | 204 | 1 975 |
| | 2022 | 175 | 172 | 171 | 200 | 142 | 137 | ... | ... | ... | ... | ... | ... | ... |
| Lkr Bad Kissingen | 2016 | 112 | 111 | 129 | 118 | 103 | 106 | 96 | 110 | 95 | 100 | 110 | 117 | 1 307 |
| | 2017 | 131 | 124 | 141 | 118 | 85 | 96 | 98 | 123 | 100 | 118 | 109 | 106 | 1 349 |
| | 2018 | 119 | 134 | 157 | 128 | 135 | 100 | 108 | 111 | 103 | 109 | 99 | 115 | 1 418 |
| | 2019 | 111 | 115 | 138 | 119 | 116 | 107 | 92 | 85 | 103 | 114 | 104 | 110 | 1 314 |
| | 2020 | 109 | 119 | 139 | 114 | 100 | 94 | 129 | 108 | 96 | 112 | 101 | 141 | 1 362 |
| | 2021 | 141 | 86 | 124 | 105 | 105 | 105 | 114 | 109 | 110 | 114 | 134 | 143 | 1 390 |
| | 2022 | 124 | 118 | 139 | 124 | 114 | 105 | ... | ... | ... | ... | ... | ... | ... |
| Lkr Rhön-Grabfeld | 2016 | 95 | 77 | 81 | 68 | 88 | 76 | 66 | 72 | 71 | 76 | 87 | 89 | 946 |
| | 2017 | 82 | 80 | 91 | 78 | 77 | 76 | 79 | 69 | 69 | 78 | 69 | 83 | 931 |
| | 2018 | 93 | 58 | 115 | 85 | 76 | 54 | 70 | 73 | 70 | 80 | 77 | 91 | 942 |
| | 2019 | 81 | 84 | 78 | 66 | 85 | 68 | 75 | 65 | 62 | 68 | 78 | 100 | 910 |
| | 2020 | 82 | 85 | 91 | 72 | 65 | 59 | 79 | 78 | 54 | 70 | 81 | 103 | 919 |
| | 2021 | 114 | 84 | 95 | 92 | 81 | 84 | 89 | 88 | 79 | 106 | 105 | 105 | 1 122 |
| | 2022 | 77 | 91 | 90 | 100 | 66 | 71 | ... | ... | ... | ... | ... | ... | ... |

Die Daten für das aktuelle Berichtsjahr sind bis zur Veröffentlichung der Ergebnisse für den Monat Dezember als vorläufig anzusehen.

Noch Tab. 2.2

Sterbefälle in den kreisfreien Städten und Landkreisen Bayerns - 2016 bis 2022, Monate

| Kreisfreie Städte, Landkreise und Regierungsbezirke | Jahr | Januar | Februar | März | April | Mai | Juni | Juli | August | September | Oktober | November | Dezember | Insgesamt |
|---|-------------|--------------|--------------|--------------|--------------|--------------|--------------|--------------|--------------|--------------|--------------|--------------|--------------|---------------|
| Lkr Haßberge | 2016 | 79 | 83 | 70 | 61 | 82 | 63 | 47 | 62 | 63 | 70 | 82 | 69 | 831 |
| | 2017 | 101 | 113 | 85 | 63 | 82 | 76 | 56 | 87 | 76 | 84 | 62 | 73 | 958 |
| | 2018 | 95 | 76 | 94 | 80 | 62 | 68 | 76 | 81 | 58 | 62 | 72 | 72 | 896 |
| | 2019 | 79 | 79 | 88 | 70 | 62 | 61 | 78 | 69 | 61 | 90 | 78 | 70 | 885 |
| | 2020 | 76 | 74 | 84 | 63 | 69 | 64 | 70 | 65 | 66 | 77 | 90 | 105 | 903 |
| | 2021 | 111 | 77 | 82 | 80 | 68 | 65 | 90 | 72 | 56 | 84 | 90 | 109 | 984 |
| | 2022 | 90 | 67 | 84 | 107 | 67 | 78 | ... | ... | ... | ... | ... | ... | ... |
| Lkr Kitzingen | 2016 | 102 | 74 | 84 | 96 | 82 | 65 | 67 | 64 | 69 | 90 | 74 | 97 | 964 |
| | 2017 | 121 | 92 | 88 | 81 | 74 | 78 | 80 | 63 | 75 | 88 | 61 | 79 | 980 |
| | 2018 | 97 | 69 | 127 | 83 | 70 | 71 | 92 | 87 | 86 | 71 | 84 | 88 | 1 025 |
| | 2019 | 85 | 67 | 85 | 84 | 73 | 80 | 77 | 71 | 80 | 65 | 76 | 103 | 946 |
| | 2020 | 100 | 82 | 94 | 91 | 92 | 75 | 78 | 94 | 76 | 82 | 73 | 113 | 1 050 |
| | 2021 | 125 | 99 | 93 | 73 | 90 | 90 | 85 | 74 | 81 | 85 | 116 | 101 | 1 112 |
| | 2022 | 90 | 101 | 101 | 96 | 97 | 84 | ... | ... | ... | ... | ... | ... | ... |
| Lkr Miltenberg | 2016 | 119 | 93 | 117 | 93 | 80 | 95 | 101 | 98 | 118 | 126 | 123 | 126 | 1 289 |
| | 2017 | 146 | 143 | 123 | 109 | 115 | 108 | 101 | 100 | 102 | 110 | 114 | 126 | 1 397 |
| | 2018 | 115 | 155 | 145 | 107 | 106 | 111 | 125 | 121 | 88 | 111 | 104 | 137 | 1 425 |
| | 2019 | 113 | 133 | 129 | 122 | 105 | 109 | 135 | 105 | 106 | 114 | 118 | 116 | 1 405 |
| | 2020 | 134 | 138 | 110 | 163 | 91 | 97 | 103 | 117 | 91 | 146 | 122 | 152 | 1 464 |
| | 2021 | 153 | 124 | 128 | 101 | 117 | 113 | 97 | 94 | 115 | 133 | 133 | 135 | 1 443 |
| | 2022 | 168 | 137 | 143 | 126 | 109 | 139 | ... | ... | ... | ... | ... | ... | ... |
| Lkr Main-Spessart | 2016 | 135 | 115 | 117 | 100 | 116 | 95 | 111 | 113 | 109 | 132 | 119 | 132 | 1 394 |
| | 2017 | 178 | 152 | 120 | 101 | 125 | 124 | 111 | 128 | 92 | 118 | 112 | 143 | 1 504 |
| | 2018 | 130 | 135 | 155 | 131 | 114 | 105 | 113 | 129 | 101 | 130 | 129 | 131 | 1 503 |
| | 2019 | 150 | 139 | 138 | 109 | 105 | 108 | 94 | 107 | 102 | 93 | 125 | 120 | 1 390 |
| | 2020 | 128 | 124 | 139 | 124 | 110 | 88 | 95 | 109 | 116 | 135 | 178 | 232 | 1 578 |
| | 2021 | 157 | 112 | 133 | 137 | 135 | 125 | 124 | 141 | 123 | 125 | 129 | 160 | 1 601 |
| | 2022 | 130 | 136 | 120 | 143 | 134 | 134 | ... | ... | ... | ... | ... | ... | ... |
| Lkr Schweinfurt | 2016 | 111 | 88 | 108 | 89 | 99 | 83 | 98 | 105 | 77 | 99 | 100 | 104 | 1 161 |
| | 2017 | 115 | 126 | 117 | 99 | 121 | 89 | 100 | 86 | 100 | 102 | 95 | 127 | 1 277 |
| | 2018 | 102 | 116 | 125 | 99 | 106 | 99 | 90 | 95 | 109 | 89 | 96 | 95 | 1 221 |
| | 2019 | 101 | 104 | 129 | 112 | 114 | 102 | 96 | 106 | 83 | 104 | 100 | 108 | 1 259 |
| | 2020 | 107 | 111 | 94 | 117 | 98 | 85 | 87 | 112 | 89 | 84 | 123 | 150 | 1 257 |
| | 2021 | 105 | 103 | 101 | 123 | 127 | 94 | 117 | 111 | 103 | 109 | 142 | 146 | 1 381 |
| | 2022 | 132 | 118 | 123 | 111 | 109 | 114 | ... | ... | ... | ... | ... | ... | ... |
| Lkr Würzburg | 2016 | 120 | 147 | 135 | 119 | 118 | 103 | 109 | 113 | 103 | 131 | 135 | 145 | 1 478 |
| | 2017 | 162 | 139 | 139 | 145 | 115 | 109 | 120 | 129 | 107 | 132 | 129 | 130 | 1 556 |
| | 2018 | 140 | 134 | 160 | 114 | 122 | 104 | 124 | 125 | 128 | 112 | 112 | 150 | 1 525 |
| | 2019 | 144 | 131 | 154 | 119 | 130 | 122 | 119 | 123 | 103 | 118 | 118 | 133 | 1 514 |
| | 2020 | 139 | 116 | 168 | 144 | 113 | 131 | 134 | 142 | 120 | 144 | 145 | 136 | 1 632 |
| | 2021 | 148 | 163 | 130 | 118 | 131 | 125 | 126 | 122 | 137 | 126 | 125 | 178 | 1 629 |
| | 2022 | 142 | 145 | 146 | 165 | 140 | 132 | ... | ... | ... | ... | ... | ... | ... |
| RegBez Unterfranken | 2016 | 1 318 | 1 178 | 1 244 | 1 096 | 1 101 | 1 055 | 1 058 | 1 110 | 1 072 | 1 232 | 1 199 | 1 325 | 13 988 |
| | 2017 | 1 532 | 1 411 | 1 323 | 1 153 | 1 223 | 1 118 | 1 111 | 1 118 | 1 074 | 1 172 | 1 164 | 1 249 | 14 648 |
| | 2018 | 1 343 | 1 313 | 1 603 | 1 229 | 1 147 | 1 058 | 1 174 | 1 266 | 1 072 | 1 164 | 1 174 | 1 275 | 14 818 |
| | 2019 | 1 313 | 1 306 | 1 372 | 1 168 | 1 155 | 1 131 | 1 145 | 1 123 | 1 068 | 1 163 | 1 144 | 1 259 | 14 347 |
| | 2020 | 1 318 | 1 225 | 1 354 | 1 286 | 1 135 | 1 057 | 1 143 | 1 200 | 1 095 | 1 250 | 1 313 | 1 672 | 15 048 |
| | 2021 | 1 624 | 1 258 | 1 299 | 1 235 | 1 289 | 1 168 | 1 252 | 1 188 | 1 163 | 1 286 | 1 469 | 1 621 | 15 852 |
| | 2022 | 1 412 | 1 343 | 1 392 | 1 439 | 1 225 | 1 223 | ... | ... | ... | ... | ... | ... | ... |
| Krfr. St Augsburg | 2016 | 262 | 259 | 263 | 244 | 255 | 221 | 233 | 235 | 212 | 253 | 272 | 274 | 2 983 |
| | 2017 | 314 | 262 | 253 | 252 | 239 | 224 | 224 | 236 | 221 | 251 | 260 | 237 | 2 973 |
| | 2018 | 268 | 284 | 309 | 227 | 263 | 229 | 269 | 245 | 215 | 255 | 270 | 263 | 3 097 |
| | 2019 | 281 | 276 | 316 | 265 | 256 | 229 | 239 | 233 | 228 | 265 | 264 | 298 | 3 150 |
| | 2020 | 281 | 253 | 274 | 273 | 272 | 212 | 270 | 262 | 238 | 303 | 342 | 381 | 3 361 |
| | 2021 | 335 | 305 | 275 | 241 | 262 | 243 | 239 | 242 | 255 | 275 | 323 | 340 | 3 335 |
| | 2022 | 311 | 310 | 315 | 252 | 253 | 238 | ... | ... | ... | ... | ... | ... | ... |
| Krfr. St Kaufbeuren | 2016 | 38 | 46 | 38 | 40 | 29 | 30 | 33 | 41 | 38 | 40 | 46 | 43 | 462 |
| | 2017 | 56 | 47 | 41 | 48 | 46 | 39 | 44 | 30 | 36 | 43 | 41 | 50 | 521 |
| | 2018 | 62 | 56 | 55 | 35 | 46 | 58 | 34 | 39 | 48 | 45 | 45 | 53 | 576 |
| | 2019 | 50 | 41 | 67 | 52 | 50 | 48 | 50 | 45 | 40 | 40 | 40 | 51 | 574 |
| | 2020 | 52 | 50 | 51 | 60 | 45 | 26 | 40 | 39 | 51 | 45 | 53 | 64 | 576 |
| | 2021 | 50 | 52 | 42 | 47 | 44 | 52 | 46 | 39 | 47 | 52 | 59 | 64 | 594 |
| | 2022 | 58 | 58 | 52 | 44 | 43 | 39 | ... | ... | ... | ... | ... | ... | ... |

Die Daten für das aktuelle Berichtsjahr sind bis zur Veröffentlichung der Ergebnisse für den Monat Dezember als vorläufig anzusehen.

Noch Tab. 2.2

Sterbefälle in den kreisfreien Städten und Landkreisen Bayerns - 2016 bis 2022, Monate

| Kreisfreie Städte, Landkreise und Regierungsbezirke | Jahr | Januar | Februar | März | April | Mai | Juni | Juli | August | September | Oktober | November | Dezember | Insgesamt |
|---|------|--------|---------|------|-------|-----|------|------|--------|-----------|---------|----------|----------|-----------|
| Krfr. St Kempten (Allgäu) | 2016 | 69 | 73 | 65 | 51 | 55 | 48 | 62 | 61 | 59 | 61 | 57 | 60 | 721 |
| | 2017 | 90 | 62 | 64 | 64 | 76 | 62 | 44 | 59 | 64 | 54 | 56 | 72 | 767 |
| | 2018 | 75 | 80 | 68 | 69 | 48 | 51 | 62 | 50 | 58 | 56 | 55 | 65 | 737 |
| | 2019 | 77 | 68 | 81 | 65 | 57 | 59 | 51 | 51 | 60 | 65 | 53 | 73 | 760 |
| | 2020 | 63 | 62 | 90 | 58 | 59 | 46 | 62 | 64 | 69 | 60 | 73 | 92 | 798 |
| | 2021 | 67 | 56 | 62 | 71 | 70 | 70 | 46 | 53 | 49 | 90 | 78 | 79 | 791 |
| | 2022 | 55 | 68 | 72 | 74 | 53 | 57 | ... | ... | ... | ... | ... | ... | ... |
| Krfr. St Memmingen | 2016 | 45 | 44 | 61 | 32 | 32 | 41 | 31 | 34 | 31 | 38 | 40 | 49 | 478 |
| | 2017 | 54 | 51 | 45 | 42 | 42 | 39 | 42 | 40 | 42 | 42 | 36 | 45 | 520 |
| | 2018 | 49 | 37 | 62 | 41 | 39 | 38 | 46 | 51 | 39 | 36 | 44 | 51 | 533 |
| | 2019 | 40 | 47 | 53 | 30 | 40 | 46 | 36 | 38 | 42 | 47 | 45 | 46 | 510 |
| | 2020 | 53 | 43 | 39 | 40 | 31 | 48 | 40 | 33 | 34 | 40 | 51 | 44 | 496 |
| | 2021 | 48 | 35 | 50 | 44 | 41 | 42 | 36 | 50 | 45 | 43 | 46 | 61 | 541 |
| | 2022 | 41 | 44 | 49 | 50 | 37 | 35 | ... | ... | ... | ... | ... | ... | ... |
| Lkr Aichach-Friedberg | 2016 | 108 | 115 | 108 | 94 | 100 | 108 | 76 | 86 | 80 | 113 | 130 | 110 | 1228 |
| | 2017 | 163 | 104 | 100 | 91 | 98 | 88 | 86 | 92 | 80 | 87 | 84 | 107 | 1180 |
| | 2018 | 100 | 113 | 144 | 113 | 103 | 86 | 87 | 101 | 94 | 104 | 89 | 96 | 1230 |
| | 2019 | 125 | 114 | 109 | 105 | 127 | 104 | 96 | 95 | 88 | 106 | 96 | 95 | 1260 |
| | 2020 | 131 | 125 | 134 | 131 | 84 | 85 | 82 | 87 | 70 | 117 | 131 | 146 | 1323 |
| | 2021 | 135 | 105 | 108 | 107 | 127 | 91 | 106 | 95 | 104 | 121 | 124 | 146 | 1369 |
| | 2022 | 122 | 126 | 119 | 118 | 131 | 95 | ... | ... | ... | ... | ... | ... | ... |
| Lkr Augsburg | 2016 | 213 | 214 | 214 | 175 | 187 | 161 | 184 | 202 | 179 | 199 | 201 | 253 | 2382 |
| | 2017 | 303 | 211 | 207 | 176 | 207 | 176 | 198 | 194 | 206 | 196 | 187 | 184 | 2445 |
| | 2018 | 237 | 233 | 243 | 201 | 204 | 168 | 197 | 179 | 181 | 191 | 201 | 222 | 2457 |
| | 2019 | 225 | 185 | 208 | 204 | 203 | 200 | 190 | 175 | 176 | 220 | 192 | 230 | 2408 |
| | 2020 | 220 | 216 | 209 | 217 | 213 | 194 | 172 | 194 | 182 | 221 | 223 | 342 | 2603 |
| | 2021 | 334 | 219 | 210 | 261 | 237 | 214 | 213 | 211 | 194 | 245 | 294 | 266 | 2898 |
| | 2022 | 220 | 227 | 246 | 242 | 238 | 235 | ... | ... | ... | ... | ... | ... | ... |
| Lkr Dillingen a.d.Donau | 2016 | 90 | 92 | 88 | 75 | 73 | 65 | 60 | 73 | 60 | 79 | 90 | 99 | 944 |
| | 2017 | 119 | 91 | 88 | 83 | 80 | 77 | 75 | 62 | 73 | 77 | 80 | 78 | 983 |
| | 2018 | 96 | 88 | 94 | 84 | 63 | 76 | 73 | 76 | 73 | 76 | 84 | 87 | 970 |
| | 2019 | 92 | 97 | 100 | 91 | 98 | 67 | 66 | 82 | 75 | 87 | 94 | 75 | 1024 |
| | 2020 | 74 | 100 | 111 | 101 | 74 | 84 | 88 | 81 | 84 | 67 | 100 | 105 | 1069 |
| | 2021 | 86 | 70 | 78 | 80 | 80 | 70 | 74 | 97 | 82 | 77 | 116 | 118 | 1028 |
| | 2022 | 90 | 95 | 104 | 89 | 69 | 92 | ... | ... | ... | ... | ... | ... | ... |
| Lkr Günzburg | 2016 | 105 | 93 | 119 | 93 | 102 | 70 | 94 | 105 | 91 | 95 | 117 | 118 | 1202 |
| | 2017 | 121 | 117 | 88 | 108 | 96 | 85 | 94 | 91 | 103 | 89 | 90 | 124 | 1206 |
| | 2018 | 116 | 94 | 134 | 109 | 104 | 88 | 92 | 78 | 78 | 111 | 105 | 108 | 1217 |
| | 2019 | 111 | 120 | 119 | 99 | 112 | 97 | 91 | 94 | 89 | 91 | 114 | 108 | 1245 |
| | 2020 | 123 | 111 | 109 | 103 | 77 | 100 | 105 | 106 | 95 | 125 | 133 | 145 | 1332 |
| | 2021 | 117 | 101 | 105 | 109 | 109 | 96 | 112 | 92 | 95 | 131 | 149 | 154 | 1370 |
| | 2022 | 132 | 101 | 144 | 115 | 126 | 91 | ... | ... | ... | ... | ... | ... | ... |
| Lkr Neu-Ulm | 2016 | 138 | 120 | 149 | 137 | 131 | 126 | 141 | 122 | 131 | 115 | 118 | 135 | 1563 |
| | 2017 | 176 | 135 | 133 | 131 | 121 | 127 | 121 | 120 | 133 | 134 | 122 | 134 | 1587 |
| | 2018 | 157 | 140 | 190 | 179 | 146 | 144 | 128 | 118 | 123 | 128 | 138 | 135 | 1726 |
| | 2019 | 141 | 170 | 159 | 139 | 129 | 126 | 133 | 126 | 101 | 155 | 159 | 175 | 1713 |
| | 2020 | 171 | 152 | 158 | 177 | 142 | 130 | 127 | 133 | 142 | 157 | 157 | 196 | 1842 |
| | 2021 | 174 | 144 | 135 | 165 | 135 | 169 | 144 | 129 | 127 | 165 | 190 | 201 | 1878 |
| | 2022 | 155 | 170 | 188 | 152 | 146 | 143 | ... | ... | ... | ... | ... | ... | ... |
| Lkr Lindau (Bodensee) | 2016 | 76 | 61 | 70 | 78 | 77 | 60 | 74 | 77 | 56 | 72 | 77 | 111 | 889 |
| | 2017 | 94 | 85 | 83 | 88 | 78 | 63 | 61 | 57 | 58 | 76 | 83 | 97 | 923 |
| | 2018 | 83 | 76 | 90 | 85 | 63 | 63 | 83 | 63 | 61 | 69 | 77 | 89 | 902 |
| | 2019 | 76 | 89 | 95 | 91 | 76 | 74 | 83 | 59 | 56 | 85 | 46 | 65 | 895 |
| | 2020 | 84 | 78 | 97 | 77 | 78 | 72 | 61 | 77 | 70 | 66 | 88 | 106 | 954 |
| | 2021 | 82 | 95 | 66 | 75 | 93 | 65 | 59 | 68 | 76 | 94 | 87 | 106 | 966 |
| | 2022 | 88 | 70 | 94 | 90 | 80 | 79 | ... | ... | ... | ... | ... | ... | ... |
| Lkr Ostallgäu | 2016 | 106 | 123 | 128 | 116 | 107 | 107 | 105 | 104 | 93 | 132 | 136 | 126 | 1383 |
| | 2017 | 165 | 118 | 115 | 106 | 85 | 98 | 116 | 108 | 112 | 116 | 104 | 137 | 1380 |
| | 2018 | 145 | 123 | 144 | 114 | 92 | 94 | 99 | 108 | 98 | 104 | 111 | 121 | 1353 |
| | 2019 | 128 | 112 | 154 | 133 | 138 | 100 | 113 | 108 | 115 | 135 | 107 | 128 | 1471 |
| | 2020 | 118 | 131 | 128 | 158 | 122 | 92 | 121 | 100 | 97 | 131 | 137 | 158 | 1493 |
| | 2021 | 141 | 110 | 109 | 114 | 136 | 113 | 110 | 109 | 130 | 108 | 179 | 185 | 1544 |
| | 2022 | 138 | 120 | 138 | 115 | 110 | 127 | ... | ... | ... | ... | ... | ... | ... |

Die Daten für das aktuelle Berichtsjahr sind bis zur Veröffentlichung der Ergebnisse für den Monat Dezember als vorläufig anzusehen.

Noch Tab. 2.2

Sterbefälle in den kreisfreien Städten und Landkreisen Bayerns - 2016 bis 2022, Monate

| Kreisfreie Städte, Landkreise und Regierungsbezirke | Jahr | Januar | Februar | März | April | Mai | Juni | Juli | August | September | Oktober | November | Dezember | Insgesamt |
|---|------|--------|---------|--------|--------|--------|--------|--------|--------|-----------|---------|----------|----------|-----------|
| Lkr Unterallgäu | 2016 | 132 | 115 | 114 | 116 | 109 | 100 | 142 | 116 | 101 | 113 | 140 | 136 | 1 434 |
| | 2017 | 174 | 143 | 127 | 131 | 108 | 114 | 116 | 122 | 114 | 128 | 140 | 126 | 1 543 |
| | 2018 | 123 | 124 | 175 | 125 | 130 | 97 | 113 | 146 | 115 | 121 | 112 | 147 | 1 528 |
| | 2019 | 165 | 125 | 163 | 112 | 123 | 124 | 125 | 102 | 101 | 111 | 136 | 123 | 1 510 |
| | 2020 | 159 | 134 | 135 | 140 | 131 | 108 | 114 | 123 | 122 | 132 | 156 | 181 | 1 635 |
| | 2021 | 185 | 125 | 115 | 129 | 134 | 125 | 119 | 105 | 149 | 124 | 170 | 177 | 1 657 |
| | 2022 | 161 | 137 | 152 | 139 | 133 | 138 | ... | ... | ... | ... | ... | ... | ... |
| Lkr Donau-Ries | 2016 | 117 | 84 | 120 | 94 | 104 | 105 | 112 | 118 | 95 | 118 | 107 | 124 | 1 298 |
| | 2017 | 142 | 131 | 120 | 111 | 114 | 99 | 108 | 112 | 100 | 100 | 99 | 118 | 1 354 |
| | 2018 | 121 | 161 | 141 | 110 | 104 | 109 | 117 | 107 | 75 | 112 | 121 | 125 | 1 403 |
| | 2019 | 119 | 119 | 127 | 126 | 98 | 107 | 102 | 110 | 116 | 111 | 94 | 109 | 1 338 |
| | 2020 | 135 | 120 | 132 | 146 | 105 | 98 | 110 | 111 | 114 | 122 | 133 | 180 | 1 506 |
| | 2021 | 180 | 100 | 128 | 130 | 128 | 97 | 115 | 98 | 137 | 143 | 169 | 149 | 1 574 |
| | 2022 | 129 | 136 | 113 | 118 | 124 | 147 | ... | ... | ... | ... | ... | ... | ... |
| Lkr Oberallgäu | 2016 | 133 | 137 | 145 | 126 | 114 | 100 | 132 | 120 | 112 | 127 | 144 | 133 | 1 523 |
| | 2017 | 176 | 142 | 154 | 109 | 129 | 125 | 103 | 114 | 135 | 138 | 127 | 145 | 1 597 |
| | 2018 | 160 | 150 | 177 | 129 | 128 | 103 | 139 | 127 | 114 | 108 | 109 | 134 | 1 578 |
| | 2019 | 130 | 155 | 161 | 126 | 137 | 126 | 121 | 140 | 137 | 140 | 150 | 124 | 1 647 |
| | 2020 | 137 | 133 | 147 | 139 | 131 | 123 | 137 | 141 | 128 | 132 | 140 | 186 | 1 674 |
| | 2021 | 148 | 121 | 136 | 152 | 150 | 125 | 114 | 138 | 146 | 158 | 182 | 204 | 1 774 |
| | 2022 | 147 | 141 | 157 | 139 | 136 | 126 | ... | ... | ... | ... | ... | ... | ... |
| RegBez Schwaben | 2016 | 1 632 | 1 576 | 1 682 | 1 471 | 1 475 | 1 342 | 1 479 | 1 494 | 1 338 | 1 555 | 1 675 | 1 771 | 18 490 |
| | 2017 | 2 147 | 1 699 | 1 618 | 1 540 | 1 519 | 1 416 | 1 432 | 1 437 | 1 477 | 1 531 | 1 509 | 1 654 | 18 979 |
| | 2018 | 1 792 | 1 759 | 2 026 | 1 621 | 1 533 | 1 404 | 1 539 | 1 488 | 1 372 | 1 516 | 1 561 | 1 696 | 19 307 |
| | 2019 | 1 760 | 1 718 | 1 912 | 1 638 | 1 644 | 1 507 | 1 496 | 1 458 | 1 424 | 1 658 | 1 590 | 1 700 | 19 505 |
| | 2020 | 1 801 | 1 708 | 1 814 | 1 820 | 1 564 | 1 418 | 1 529 | 1 551 | 1 496 | 1 718 | 1 917 | 2 326 | 20 662 |
| | 2021 | 2 082 | 1 638 | 1 619 | 1 725 | 1 746 | 1 572 | 1 533 | 1 526 | 1 636 | 1 826 | 2 166 | 2 250 | 21 319 |
| | 2022 | 1 847 | 1 803 | 1 943 | 1 737 | 1 679 | 1 642 | ... | ... | ... | ... | ... | ... | ... |
| Bayern | 2016 | 11 462 | 10 965 | 11 591 | 10 437 | 10 457 | 9 864 | 10 295 | 10 171 | 9 658 | 10 874 | 11 278 | 12 500 | 129 552 |
| | 2017 | 14 739 | 12 598 | 11 848 | 10 472 | 10 595 | 10 246 | 10 094 | 10 200 | 9 885 | 10 916 | 10 806 | 11 503 | 133 902 |
| | 2018 | 12 238 | 12 165 | 14 368 | 11 213 | 10 655 | 9 974 | 10 480 | 10 876 | 9 813 | 10 647 | 10 718 | 11 662 | 134 809 |
| | 2019 | 12 336 | 11 650 | 12 499 | 10 953 | 10 790 | 10 290 | 10 893 | 10 377 | 10 127 | 11 058 | 11 208 | 12 132 | 134 313 |
| | 2020 | 12 423 | 11 755 | 12 743 | 13 088 | 10 923 | 10 196 | 10 631 | 10 859 | 10 587 | 11 560 | 12 444 | 16 158 | 143 367 |
| | 2021 | 15 508 | 11 506 | 11 774 | 11 650 | 11 507 | 10 709 | 10 842 | 10 855 | 11 190 | 12 533 | 14 737 | 15 173 | 147 984 |
| | 2022 | 12 657 | 12 248 | 13 729 | 12 320 | 11 505 | 11 383 | ... | ... | ... | ... | ... | ... | ... |

Die Daten für das aktuelle Berichtsjahr sind bis zur Veröffentlichung der Ergebnisse für den Monat Dezember als vorläufig anzusehen.

Tab. 2.3

Sterbefälle in den kreisfreien Städten und Landkreisen Bayerns - 2016 bis 2022, Monate

im Alter von 65 Jahren oder älter

| Kreisfreie Städte, Landkreise und Regierungsbezirke | Jahr | Januar | Februar | März | April | Mai | Juni | Juli | August | September | Oktober | November | Dezember | Insgesamt |
|---|------|--------|---------|------|-------|-----|------|------|--------|-----------|---------|----------|----------|-----------|
| Krfr. St Ingolstadt | 2016 | 87 | 89 | 99 | 107 | 99 | 95 | 86 | 70 | 86 | 76 | 85 | 100 | 1 079 |
| | 2017 | 131 | 106 | 98 | 80 | 84 | 61 | 89 | 74 | 75 | 95 | 87 | 94 | 1 074 |
| | 2018 | 97 | 88 | 126 | 93 | 83 | 72 | 77 | 82 | 69 | 95 | 86 | 88 | 1 056 |
| | 2019 | 102 | 100 | 92 | 85 | 84 | 74 | 104 | 73 | 79 | 89 | 86 | 105 | 1 073 |
| | 2020 | 103 | 88 | 107 | 138 | 92 | 83 | 64 | 84 | 78 | 98 | 108 | 115 | 1 158 |
| | 2021 | 132 | 80 | 101 | 90 | 90 | 90 | 91 | 84 | 100 | 115 | 117 | 137 | 1 227 |
| | 2022 | 100 | 110 | 115 | 95 | 83 | 103 | ... | ... | ... | ... | ... | ... | ... |
| München, Landeshauptstadt | 2016 | 814 | 772 | 768 | 755 | 748 | 662 | 694 | 733 | 656 | 799 | 811 | 922 | 9 134 |
| | 2017 | 1 099 | 898 | 858 | 749 | 789 | 714 | 729 | 709 | 687 | 811 | 757 | 865 | 9 665 |
| | 2018 | 907 | 842 | 988 | 753 | 760 | 690 | 764 | 775 | 736 | 795 | 718 | 803 | 9 531 |
| | 2019 | 891 | 816 | 877 | 770 | 816 | 769 | 790 | 779 | 737 | 775 | 835 | 885 | 9 740 |
| | 2020 | 869 | 864 | 868 | 959 | 814 | 740 | 801 | 795 | 760 | 822 | 912 | 1 371 | 10 575 |
| | 2021 | 1 155 | 732 | 812 | 815 | 777 | 779 | 757 | 815 | 873 | 888 | 1 022 | 1 056 | 10 481 |
| | 2022 | 941 | 884 | 992 | 862 | 836 | 774 | ... | ... | ... | ... | ... | ... | ... |
| Krfr. St Rosenheim | 2016 | 42 | 32 | 38 | 37 | 41 | 33 | 40 | 29 | 37 | 27 | 34 | 46 | 436 |
| | 2017 | 61 | 48 | 42 | 40 | 42 | 50 | 45 | 40 | 53 | 32 | 44 | 43 | 540 |
| | 2018 | 45 | 51 | 53 | 34 | 48 | 34 | 34 | 31 | 33 | 30 | 31 | 52 | 476 |
| | 2019 | 37 | 36 | 58 | 34 | 40 | 41 | 49 | 44 | 44 | 43 | 39 | 47 | 512 |
| | 2020 | 38 | 45 | 52 | 54 | 34 | 33 | 29 | 43 | 34 | 32 | 39 | 50 | 483 |
| | 2021 | 52 | 37 | 30 | 55 | 49 | 48 | 47 | 44 | 34 | 47 | 63 | 62 | 568 |
| | 2022 | 55 | 47 | 47 | 46 | 47 | 33 | ... | ... | ... | ... | ... | ... | ... |
| Lkr Altötting | 2016 | 89 | 83 | 68 | 66 | 91 | 79 | 67 | 80 | 70 | 82 | 84 | 105 | 964 |
| | 2017 | 118 | 102 | 101 | 84 | 64 | 78 | 91 | 75 | 79 | 89 | 87 | 73 | 1 041 |
| | 2018 | 92 | 81 | 96 | 92 | 70 | 77 | 72 | 90 | 79 | 85 | 89 | 90 | 1 013 |
| | 2019 | 126 | 115 | 97 | 83 | 85 | 76 | 85 | 85 | 90 | 98 | 89 | 101 | 1 130 |
| | 2020 | 104 | 103 | 137 | 107 | 110 | 68 | 89 | 76 | 102 | 84 | 106 | 167 | 1 253 |
| | 2021 | 123 | 91 | 93 | 105 | 76 | 89 | 79 | 81 | 95 | 102 | 154 | 152 | 1 240 |
| | 2022 | 111 | 110 | 119 | 85 | 115 | 98 | ... | ... | ... | ... | ... | ... | ... |
| Lkr Berchtesgadener Land | 2016 | 88 | 90 | 97 | 95 | 80 | 76 | 87 | 82 | 81 | 90 | 69 | 98 | 1 033 |
| | 2017 | 130 | 99 | 90 | 78 | 74 | 76 | 66 | 83 | 71 | 84 | 87 | 78 | 1 016 |
| | 2018 | 93 | 100 | 96 | 85 | 78 | 68 | 93 | 77 | 85 | 84 | 79 | 100 | 1 038 |
| | 2019 | 101 | 90 | 80 | 69 | 89 | 77 | 81 | 77 | 77 | 82 | 77 | 82 | 982 |
| | 2020 | 91 | 103 | 104 | 109 | 74 | 87 | 92 | 87 | 88 | 91 | 98 | 131 | 1 155 |
| | 2021 | 111 | 87 | 96 | 73 | 75 | 108 | 89 | 80 | 93 | 129 | 147 | 134 | 1 222 |
| | 2022 | 90 | 93 | 114 | 88 | 107 | 89 | ... | ... | ... | ... | ... | ... | ... |
| Lkr Bad Tölz- Wolfratshausen | 2016 | 95 | 120 | 85 | 62 | 90 | 101 | 86 | 73 | 74 | 111 | 80 | 106 | 1 083 |
| | 2017 | 106 | 97 | 92 | 68 | 80 | 91 | 96 | 83 | 83 | 94 | 88 | 86 | 1 064 |
| | 2018 | 103 | 94 | 121 | 80 | 78 | 87 | 81 | 89 | 83 | 91 | 88 | 92 | 1 087 |
| | 2019 | 97 | 92 | 93 | 96 | 94 | 75 | 73 | 106 | 93 | 94 | 99 | 106 | 1 118 |
| | 2020 | 107 | 107 | 89 | 96 | 80 | 100 | 86 | 87 | 106 | 95 | 101 | 105 | 1 159 |
| | 2021 | 127 | 113 | 102 | 90 | 97 | 80 | 92 | 89 | 114 | 119 | 142 | 133 | 1 298 |
| | 2022 | 84 | 119 | 115 | 99 | 92 | 91 | ... | ... | ... | ... | ... | ... | ... |
| Lkr Dachau | 2016 | 106 | 89 | 105 | 74 | 81 | 81 | 88 | 100 | 92 | 96 | 113 | 115 | 1 140 |
| | 2017 | 120 | 110 | 87 | 88 | 102 | 77 | 76 | 95 | 103 | 104 | 92 | 106 | 1 160 |
| | 2018 | 128 | 128 | 128 | 101 | 101 | 73 | 85 | 89 | 84 | 101 | 103 | 105 | 1 226 |
| | 2019 | 121 | 102 | 127 | 99 | 98 | 86 | 94 | 80 | 78 | 93 | 101 | 114 | 1 193 |
| | 2020 | 115 | 96 | 107 | 138 | 84 | 100 | 104 | 101 | 85 | 134 | 147 | 143 | 1 354 |
| | 2021 | 129 | 104 | 102 | 108 | 99 | 101 | 103 | 103 | 99 | 101 | 144 | 144 | 1 337 |
| | 2022 | 117 | 116 | 122 | 118 | 108 | 99 | ... | ... | ... | ... | ... | ... | ... |
| Lkr Ebersberg | 2016 | 90 | 76 | 102 | 86 | 86 | 67 | 79 | 84 | 75 | 77 | 88 | 105 | 1 015 |
| | 2017 | 131 | 102 | 83 | 75 | 86 | 67 | 80 | 62 | 70 | 83 | 86 | 106 | 1 031 |
| | 2018 | 83 | 104 | 104 | 78 | 85 | 74 | 76 | 93 | 79 | 91 | 102 | 95 | 1 064 |
| | 2019 | 107 | 89 | 116 | 100 | 86 | 85 | 96 | 66 | 78 | 98 | 71 | 132 | 1 124 |
| | 2020 | 106 | 113 | 88 | 97 | 77 | 80 | 74 | 91 | 78 | 100 | 115 | 147 | 1 166 |
| | 2021 | 167 | 89 | 79 | 94 | 76 | 72 | 78 | 73 | 96 | 107 | 111 | 143 | 1 185 |
| | 2022 | 106 | 107 | 106 | 90 | 100 | 80 | ... | ... | ... | ... | ... | ... | ... |
| Lkr Eichstätt | 2016 | 84 | 77 | 72 | 78 | 82 | 70 | 86 | 59 | 77 | 59 | 79 | 114 | 937 |
| | 2017 | 120 | 104 | 82 | 90 | 70 | 70 | 63 | 59 | 65 | 75 | 69 | 86 | 953 |
| | 2018 | 93 | 97 | 109 | 86 | 72 | 76 | 82 | 91 | 79 | 73 | 85 | 71 | 1 014 |
| | 2019 | 93 | 88 | 77 | 77 | 82 | 74 | 71 | 69 | 64 | 87 | 74 | 104 | 960 |
| | 2020 | 82 | 87 | 92 | 94 | 72 | 84 | 76 | 71 | 81 | 89 | 95 | 133 | 1 056 |
| | 2021 | 95 | 68 | 92 | 79 | 84 | 84 | 71 | 77 | 86 | 87 | 85 | 100 | 1 008 |
| | 2022 | 97 | 104 | 114 | 81 | 87 | 78 | ... | ... | ... | ... | ... | ... | ... |

Die Daten für das aktuelle Berichtsjahr sind bis zur Veröffentlichung der Ergebnisse für den Monat Dezember als vorläufig anzusehen.

Noch Tab. 2.3

Sterbefälle in den kreisfreien Städten und Landkreisen Bayerns - 2016 bis 2022, Monate

im Alter von 65 Jahren oder älter

| Kreisfreie Städte, Landkreise und Regierungsbezirke | Jahr | Januar | Februar | März | April | Mai | Juni | Juli | August | September | Oktober | November | Dezember | Insgesamt |
|---|------|--------|---------|------|-------|-----|------|------|--------|-----------|---------|----------|----------|-----------|
| Lkr Erding | 2016 | 91 | 70 | 62 | 67 | 81 | 66 | 94 | 77 | 65 | 80 | 89 | 96 | 938 |
| | 2017 | 87 | 87 | 83 | 86 | 87 | 84 | 70 | 63 | 63 | 55 | 66 | 81 | 912 |
| | 2018 | 72 | 91 | 122 | 84 | 70 | 73 | 64 | 63 | 80 | 84 | 67 | 85 | 955 |
| | 2019 | 100 | 79 | 104 | 89 | 87 | 77 | 79 | 74 | 72 | 80 | 100 | 82 | 1023 |
| | 2020 | 73 | 83 | 95 | 88 | 77 | 80 | 72 | 86 | 62 | 86 | 97 | 143 | 1042 |
| | 2021 | 113 | 78 | 87 | 86 | 77 | 78 | 82 | 86 | 73 | 93 | 91 | 93 | 1037 |
| | 2022 | 67 | 105 | 104 | 91 | 70 | 100 | ... | ... | ... | ... | ... | ... | ... |
| Lkr Freising | 2016 | 111 | 96 | 94 | 86 | 88 | 86 | 79 | 101 | 97 | 84 | 90 | 107 | 1119 |
| | 2017 | 142 | 103 | 112 | 82 | 96 | 85 | 88 | 97 | 96 | 79 | 103 | 101 | 1184 |
| | 2018 | 93 | 108 | 130 | 83 | 92 | 78 | 71 | 99 | 80 | 84 | 111 | 102 | 1131 |
| | 2019 | 118 | 108 | 106 | 93 | 93 | 84 | 86 | 112 | 100 | 96 | 93 | 121 | 1210 |
| | 2020 | 81 | 93 | 118 | 117 | 99 | 74 | 100 | 80 | 96 | 104 | 106 | 126 | 1194 |
| | 2021 | 130 | 103 | 107 | 102 | 108 | 102 | 96 | 112 | 114 | 112 | 126 | 143 | 1355 |
| | 2022 | 110 | 116 | 116 | 88 | 117 | 107 | ... | ... | ... | ... | ... | ... | ... |
| Lkr Fürstfeldbruck | 2016 | 145 | 143 | 155 | 126 | 117 | 122 | 144 | 136 | 131 | 160 | 159 | 189 | 1727 |
| | 2017 | 221 | 171 | 140 | 174 | 122 | 132 | 140 | 137 | 139 | 144 | 166 | 159 | 1845 |
| | 2018 | 158 | 189 | 198 | 149 | 136 | 153 | 137 | 139 | 115 | 130 | 155 | 143 | 1802 |
| | 2019 | 151 | 150 | 151 | 138 | 141 | 134 | 141 | 114 | 146 | 154 | 159 | 165 | 1744 |
| | 2020 | 147 | 143 | 189 | 185 | 172 | 147 | 139 | 153 | 122 | 152 | 165 | 177 | 1891 |
| | 2021 | 176 | 139 | 177 | 146 | 157 | 134 | 163 | 159 | 166 | 166 | 166 | 215 | 1964 |
| | 2022 | 151 | 182 | 207 | 175 | 170 | 180 | ... | ... | ... | ... | ... | ... | ... |
| Lkr Garmisch-Partenkirchen | 2016 | 82 | 96 | 88 | 86 | 66 | 63 | 75 | 69 | 67 | 80 | 75 | 85 | 932 |
| | 2017 | 123 | 77 | 70 | 70 | 72 | 89 | 68 | 77 | 54 | 73 | 75 | 69 | 917 |
| | 2018 | 100 | 91 | 98 | 83 | 58 | 68 | 71 | 68 | 70 | 75 | 76 | 93 | 951 |
| | 2019 | 90 | 69 | 91 | 73 | 71 | 55 | 85 | 70 | 67 | 65 | 86 | 69 | 891 |
| | 2020 | 90 | 86 | 84 | 87 | 76 | 70 | 68 | 80 | 79 | 76 | 83 | 116 | 995 |
| | 2021 | 107 | 75 | 64 | 78 | 72 | 55 | 70 | 71 | 68 | 80 | 106 | 88 | 934 |
| | 2022 | 75 | 73 | 97 | 91 | 71 | 76 | ... | ... | ... | ... | ... | ... | ... |
| Lkr Landsberg am Lech | 2016 | 89 | 82 | 91 | 60 | 68 | 75 | 79 | 66 | 64 | 79 | 77 | 91 | 921 |
| | 2017 | 105 | 68 | 69 | 69 | 65 | 70 | 69 | 81 | 65 | 65 | 66 | 82 | 874 |
| | 2018 | 87 | 72 | 111 | 65 | 56 | 62 | 81 | 65 | 56 | 71 | 85 | 86 | 897 |
| | 2019 | 88 | 90 | 93 | 88 | 87 | 67 | 82 | 72 | 71 | 72 | 84 | 90 | 984 |
| | 2020 | 100 | 70 | 94 | 54 | 60 | 67 | 70 | 71 | 61 | 72 | 104 | 117 | 940 |
| | 2021 | 93 | 90 | 87 | 76 | 69 | 81 | 67 | 70 | 88 | 89 | 98 | 101 | 1009 |
| | 2022 | 75 | 98 | 93 | 89 | 82 | 79 | ... | ... | ... | ... | ... | ... | ... |
| Lkr Miesbach | 2016 | 67 | 93 | 75 | 58 | 72 | 63 | 68 | 63 | 69 | 79 | 72 | 91 | 870 |
| | 2017 | 114 | 88 | 84 | 66 | 73 | 85 | 72 | 54 | 70 | 69 | 77 | 89 | 941 |
| | 2018 | 82 | 83 | 93 | 79 | 72 | 67 | 74 | 83 | 71 | 82 | 76 | 95 | 957 |
| | 2019 | 107 | 91 | 90 | 83 | 76 | 69 | 72 | 70 | 66 | 70 | 79 | 98 | 971 |
| | 2020 | 91 | 95 | 85 | 87 | 89 | 78 | 65 | 69 | 73 | 87 | 61 | 102 | 982 |
| | 2021 | 119 | 90 | 86 | 82 | 80 | 60 | 63 | 61 | 82 | 92 | 103 | 114 | 1032 |
| | 2022 | 82 | 92 | 101 | 84 | 64 | 63 | ... | ... | ... | ... | ... | ... | ... |
| Lkr Mühldorf a.Inn | 2016 | 90 | 79 | 102 | 93 | 77 | 85 | 82 | 89 | 72 | 100 | 114 | 125 | 1108 |
| | 2017 | 132 | 102 | 89 | 82 | 75 | 103 | 80 | 79 | 94 | 96 | 87 | 104 | 1123 |
| | 2018 | 127 | 104 | 119 | 97 | 85 | 94 | 92 | 96 | 65 | 86 | 77 | 97 | 1139 |
| | 2019 | 97 | 93 | 108 | 78 | 86 | 82 | 103 | 74 | 69 | 85 | 102 | 116 | 1093 |
| | 2020 | 96 | 127 | 117 | 124 | 108 | 69 | 80 | 97 | 96 | 104 | 106 | 131 | 1255 |
| | 2021 | 110 | 91 | 105 | 91 | 93 | 75 | 96 | 88 | 93 | 100 | 167 | 142 | 1251 |
| | 2022 | 100 | 93 | 105 | 98 | 81 | 102 | ... | ... | ... | ... | ... | ... | ... |
| Lkr München | 2016 | 219 | 226 | 223 | 200 | 248 | 211 | 207 | 188 | 215 | 211 | 233 | 279 | 2660 |
| | 2017 | 314 | 264 | 230 | 206 | 178 | 213 | 220 | 207 | 200 | 207 | 220 | 237 | 2696 |
| | 2018 | 229 | 265 | 280 | 241 | 244 | 196 | 214 | 226 | 202 | 221 | 220 | 219 | 2757 |
| | 2019 | 264 | 246 | 260 | 220 | 204 | 209 | 231 | 216 | 245 | 213 | 231 | 262 | 2801 |
| | 2020 | 251 | 224 | 285 | 294 | 223 | 201 | 240 | 236 | 218 | 236 | 240 | 316 | 2964 |
| | 2021 | 324 | 261 | 253 | 240 | 219 | 231 | 217 | 238 | 244 | 265 | 260 | 309 | 3061 |
| | 2022 | 279 | 303 | 277 | 227 | 251 | 236 | ... | ... | ... | ... | ... | ... | ... |
| Lkr Neuburg-Schrobenhausen | 2016 | 66 | 62 | 73 | 57 | 54 | 75 | 64 | 58 | 48 | 66 | 74 | 87 | 784 |
| | 2017 | 110 | 62 | 80 | 68 | 65 | 63 | 48 | 64 | 57 | 71 | 68 | 57 | 813 |
| | 2018 | 82 | 70 | 93 | 53 | 69 | 60 | 64 | 67 | 52 | 56 | 69 | 72 | 807 |
| | 2019 | 83 | 84 | 83 | 61 | 68 | 68 | 53 | 54 | 63 | 74 | 63 | 69 | 823 |
| | 2020 | 72 | 74 | 94 | 89 | 67 | 65 | 66 | 55 | 70 | 71 | 91 | 86 | 900 |
| | 2021 | 77 | 52 | 68 | 80 | 91 | 71 | 71 | 48 | 80 | 64 | 108 | 95 | 905 |
| | 2022 | 68 | 70 | 97 | 88 | 80 | 90 | ... | ... | ... | ... | ... | ... | ... |

Die Daten für das aktuelle Berichtsjahr sind bis zur Veröffentlichung der Ergebnisse für den Monat Dezember als vorläufig anzusehen.

Noch Tab. 2.3

Sterbefälle in den kreisfreien Städten und Landkreisen Bayerns - 2016 bis 2022, Monate

im Alter von 65 Jahren oder älter

| Kreisfreie Städte, Landkreise und Regierungsbezirke | Jahr | Januar | Februar | März | April | Mai | Juni | Juli | August | September | Oktober | November | Dezember | Insgesamt |
|---|-------------|--------------|--------------|--------------|--------------|--------------|--------------|--------------|--------------|--------------|--------------|--------------|--------------|---------------|
| Lkr Pfaffenhofen a.d.Ilm | 2016 | 95 | 72 | 94 | 75 | 57 | 67 | 79 | 59 | 63 | 76 | 76 | 82 | 895 |
| | 2017 | 123 | 112 | 103 | 66 | 76 | 75 | 60 | 65 | 78 | 70 | 95 | 78 | 1 001 |
| | 2018 | 90 | 84 | 114 | 87 | 81 | 78 | 80 | 78 | 59 | 81 | 83 | 76 | 991 |
| | 2019 | 108 | 77 | 90 | 83 | 81 | 81 | 81 | 90 | 89 | 82 | 108 | 97 | 1 078 |
| | 2020 | 93 | 67 | 97 | 106 | 81 | 87 | 87 | 93 | 75 | 100 | 80 | 132 | 1 098 |
| | 2021 | 124 | 94 | 89 | 87 | 88 | 63 | 85 | 86 | 76 | 92 | 108 | 126 | 1 118 |
| | 2022 | 88 | 104 | 100 | 94 | 93 | 80 | ... | ... | ... | ... | ... | ... | ... |
| Lkr Rosenheim | 2016 | 196 | 183 | 194 | 186 | 164 | 170 | 185 | 176 | 161 | 175 | 191 | 237 | 2 218 |
| | 2017 | 267 | 224 | 192 | 186 | 204 | 190 | 175 | 177 | 171 | 217 | 184 | 185 | 2 372 |
| | 2018 | 222 | 248 | 213 | 172 | 174 | 173 | 175 | 180 | 179 | 182 | 182 | 216 | 2 316 |
| | 2019 | 210 | 199 | 249 | 173 | 182 | 178 | 190 | 186 | 180 | 196 | 227 | 229 | 2 399 |
| | 2020 | 223 | 211 | 253 | 345 | 182 | 178 | 179 | 182 | 187 | 211 | 261 | 316 | 2 728 |
| | 2021 | 273 | 194 | 205 | 209 | 180 | 175 | 207 | 170 | 201 | 238 | 310 | 263 | 2 625 |
| | 2022 | 221 | 199 | 215 | 219 | 203 | 202 | ... | ... | ... | ... | ... | ... | ... |
| Lkr Starnberg | 2016 | 96 | 85 | 93 | 111 | 94 | 77 | 95 | 104 | 93 | 104 | 89 | 125 | 1 166 |
| | 2017 | 130 | 106 | 105 | 98 | 97 | 101 | 83 | 98 | 80 | 96 | 97 | 90 | 1 181 |
| | 2018 | 112 | 93 | 125 | 95 | 84 | 98 | 93 | 91 | 72 | 103 | 97 | 94 | 1 157 |
| | 2019 | 103 | 105 | 127 | 101 | 100 | 85 | 103 | 87 | 92 | 98 | 91 | 110 | 1 202 |
| | 2020 | 122 | 90 | 93 | 116 | 97 | 91 | 75 | 89 | 91 | 110 | 94 | 117 | 1 185 |
| | 2021 | 152 | 105 | 125 | 82 | 91 | 105 | 86 | 102 | 95 | 105 | 149 | 126 | 1 323 |
| | 2022 | 113 | 113 | 128 | 130 | 109 | 113 | ... | ... | ... | ... | ... | ... | ... |
| Lkr Traunstein | 2016 | 138 | 146 | 137 | 132 | 131 | 123 | 127 | 129 | 126 | 151 | 152 | 152 | 1 644 |
| | 2017 | 207 | 157 | 141 | 129 | 113 | 148 | 141 | 134 | 125 | 157 | 149 | 155 | 1 756 |
| | 2018 | 162 | 177 | 175 | 138 | 149 | 129 | 129 | 128 | 139 | 126 | 138 | 158 | 1 748 |
| | 2019 | 154 | 133 | 170 | 154 | 136 | 138 | 144 | 137 | 126 | 139 | 158 | 149 | 1 738 |
| | 2020 | 177 | 173 | 147 | 228 | 146 | 130 | 139 | 122 | 134 | 152 | 181 | 194 | 1 923 |
| | 2021 | 186 | 132 | 138 | 169 | 133 | 133 | 137 | 158 | 142 | 184 | 189 | 211 | 1 912 |
| | 2022 | 148 | 131 | 166 | 161 | 128 | 151 | ... | ... | ... | ... | ... | ... | ... |
| Lkr Weilheim-Schongau | 2016 | 90 | 98 | 113 | 87 | 87 | 79 | 89 | 89 | 76 | 89 | 106 | 116 | 1 119 |
| | 2017 | 176 | 129 | 97 | 83 | 95 | 91 | 81 | 90 | 86 | 107 | 91 | 117 | 1 243 |
| | 2018 | 99 | 91 | 125 | 109 | 103 | 92 | 93 | 94 | 70 | 86 | 93 | 113 | 1 168 |
| | 2019 | 118 | 106 | 117 | 106 | 99 | 86 | 96 | 98 | 99 | 98 | 106 | 107 | 1 236 |
| | 2020 | 116 | 118 | 102 | 94 | 79 | 105 | 101 | 94 | 110 | 100 | 115 | 113 | 1 247 |
| | 2021 | 128 | 99 | 128 | 108 | 107 | 103 | 123 | 87 | 95 | 112 | 135 | 145 | 1 370 |
| | 2022 | 117 | 132 | 121 | 96 | 99 | 102 | ... | ... | ... | ... | ... | ... | ... |
| RegBez Oberbayern | 2016 | 3 070 | 2 959 | 3 028 | 2 784 | 2 802 | 2 626 | 2 780 | 2 714 | 2 595 | 2 951 | 3 040 | 3 573 | 34 922 |
| | 2017 | 4 267 | 3 416 | 3 128 | 2 817 | 2 809 | 2 813 | 2 730 | 2 703 | 2 664 | 2 973 | 2 941 | 3 141 | 36 402 |
| | 2018 | 3 356 | 3 351 | 3 817 | 2 937 | 2 848 | 2 672 | 2 802 | 2 894 | 2 637 | 2 912 | 2 910 | 3 145 | 36 281 |
| | 2019 | 3 466 | 3 158 | 3 456 | 2 953 | 2 985 | 2 770 | 2 998 | 2 832 | 2 818 | 3 007 | 3 147 | 3 435 | 37 025 |
| | 2020 | 3 347 | 3 260 | 3 497 | 3 806 | 2 993 | 2 817 | 2 896 | 2 942 | 2 886 | 3 206 | 3 505 | 4 548 | 39 703 |
| | 2021 | 4 203 | 3 004 | 3 226 | 3 145 | 2 988 | 2 917 | 2 970 | 2 982 | 3 207 | 3 487 | 4 101 | 4 232 | 40 462 |
| | 2022 | 3 395 | 3 501 | 3 771 | 3 295 | 3 193 | 3 126 | ... | ... | ... | ... | ... | ... | ... |
| Krfr. St Landshut | 2016 | 62 | 55 | 61 | 59 | 59 | 50 | 48 | • | 43 | • | 72 | 61 | 678 |
| | 2017 | 92 | 74 | 71 | 55 | 50 | 58 | 43 | 49 | 55 | 67 | 65 | 58 | 737 |
| | 2018 | 62 | 64 | 69 | 64 | 70 | 56 | 51 | 58 | 53 | 56 | 44 | 67 | 714 |
| | 2019 | 54 | 68 | 76 | 51 | 62 | 44 | 54 | 43 | 54 | 53 | 65 | 46 | 670 |
| | 2020 | 85 | 56 | 58 | 70 | 55 | 57 | • | • | 59 | 49 | 63 | 88 | 761 |
| | 2021 | 100 | 65 | 45 | 63 | 57 | 55 | 55 | 54 | 59 | 55 | 68 | 70 | 746 |
| | 2022 | 63 | 60 | 55 | 65 | 66 | 67 | ... | ... | ... | ... | ... | ... | ... |
| Krfr. St Passau | 2016 | 41 | 32 | 39 | 32 | 49 | 33 | 37 | 38 | 52 | 40 | 55 | 49 | 497 |
| | 2017 | 66 | 37 | 51 | 47 | 45 | 26 | 43 | 45 | 44 | 35 | 53 | 45 | 537 |
| | 2018 | 44 | 40 | 56 | 51 | 32 | 45 | 37 | 40 | 35 | 45 | 26 | 55 | 506 |
| | 2019 | 40 | • | 51 | 61 | • | 35 | 41 | 34 | 47 | 45 | 45 | • | 545 |
| | 2020 | 44 | 37 | 44 | 65 | 53 | 43 | • | • | 42 | 45 | 44 | 82 | 570 |
| | 2021 | 57 | 56 | 40 | 32 | 34 | 43 | 43 | 31 | 50 | 45 | 38 | 63 | 532 |
| | 2022 | 42 | 42 | 50 | 44 | 38 | 36 | ... | ... | ... | ... | ... | ... | ... |
| Krfr. St Straubing | 2016 | 41 | 27 | 59 | 32 | 37 | 42 | 37 | • | 44 | • | 49 | 44 | 490 |
| | 2017 | 42 | 48 | 44 | 49 | 38 | 44 | 45 | 45 | 41 | 35 | 42 | 42 | 515 |
| | 2018 | 44 | 55 | 52 | 58 | 46 | 39 | 37 | 41 | 33 | 34 | 38 | 46 | 523 |
| | 2019 | 48 | • | 31 | 42 | • | 33 | 39 | 40 | 36 | 46 | 45 | • | 493 |
| | 2020 | 47 | 54 | 38 | 73 | 40 | 31 | 28 | 42 | 45 | 42 | 39 | 42 | 521 |
| | 2021 | 40 | 52 | 35 | 33 | 41 | 41 | 37 | 47 | 46 | 38 | 46 | 48 | 504 |
| | 2022 | 43 | 46 | 53 | 37 | 34 | 51 | ... | ... | ... | ... | ... | ... | ... |

Die Daten für das aktuelle Berichtsjahr sind bis zur Veröffentlichung der Ergebnisse für den Monat Dezember als vorläufig anzusehen.

Noch Tab. 2.3

Sterbefälle in den kreisfreien Städten und Landkreisen Bayerns - 2016 bis 2022, Monate

im Alter von 65 Jahren oder älter

| Kreisfreie Städte, Landkreise und Regierungsbezirke | Jahr | Januar | Februar | März | April | Mai | Juni | Juli | August | September | Oktober | November | Dezember | Insgesamt |
|---|------|--------|---------|------|-------|-----|------|------|--------|-----------|---------|----------|----------|-----------|
| Lkr Deggendorf | 2016 | 89 | 84 | 98 | 86 | 103 | 81 | 78 | 66 | 103 | 114 | 97 | 109 | 1 108 |
| | 2017 | 132 | 119 | 88 | 98 | 97 | 81 | 98 | 75 | 92 | 86 | 106 | 102 | 1 174 |
| | 2018 | 79 | 104 | 142 | 94 | 85 | 80 | 90 | 92 | 92 | 82 | 81 | 90 | 1 111 |
| | 2019 | 105 | 116 | 103 | 96 | 78 | 82 | 84 | 88 | 101 | 68 | 86 | 87 | 1 094 |
| | 2020 | 105 | 105 | 107 | 111 | 97 | 80 | 91 | 88 | 115 | 86 | 109 | 147 | 1 241 |
| | 2021 | 146 | 104 | 89 | 98 | 110 | 78 | 99 | 94 | 86 | 108 | 151 | 132 | 1 295 |
| | 2022 | 138 | 116 | 121 | 89 | 105 | 95 | ... | ... | ... | ... | ... | ... | ... |
| Lkr Freyung-Grafenau | 2016 | 57 | 51 | 95 | 69 | 74 | 65 | 72 | 57 | 55 | 63 | 77 | 84 | 819 |
| | 2017 | 105 | 72 | 83 | 57 | 51 | 52 | 43 | 65 | 61 | 53 | 55 | 61 | 758 |
| | 2018 | 86 | 79 | 101 | 61 | 52 | 61 | 59 | 54 | 60 | 71 | 66 | 73 | 823 |
| | 2019 | 79 | 74 | 65 | 75 | 62 | 51 | 57 | 62 | 45 | 69 | 59 | 80 | 778 |
| | 2020 | 86 | 76 | 74 | 76 | 65 | 56 | 57 | 60 | 57 | 76 | 74 | 100 | 857 |
| | 2021 | 92 | 78 | 58 | 68 | 78 | 61 | 56 | 77 | 59 | 73 | 105 | 93 | 898 |
| | 2022 | 80 | 89 | 100 | 85 | 60 | 73 | ... | ... | ... | ... | ... | ... | ... |
| Lkr Kelheim | 2016 | 83 | 73 | 108 | 81 | 79 | 81 | 69 | 80 | 68 | 98 | 83 | 83 | 986 |
| | 2017 | 95 | 97 | 92 | 77 | 69 | 78 | 72 | 85 | 78 | 84 | 74 | 88 | 989 |
| | 2018 | 78 | 75 | 106 | 81 | 76 | 73 | 60 | 80 | 57 | 81 | 95 | 88 | 950 |
| | 2019 | 104 | 79 | 96 | 92 | 70 | 81 | 70 | 75 | 64 | 91 | 100 | 95 | 1 017 |
| | 2020 | 95 | 78 | 114 | 117 | 97 | 72 | 88 | 71 | 90 | 69 | 91 | 104 | 1 086 |
| | 2021 | 101 | 91 | 97 | 114 | 104 | 86 | 77 | 81 | 85 | 76 | 111 | 117 | 1 140 |
| | 2022 | 110 | 76 | 123 | 91 | 76 | 86 | ... | ... | ... | ... | ... | ... | ... |
| Lkr Landshut | 2016 | 101 | 111 | 95 | 97 | 105 | 83 | 81 | 88 | 99 | 98 | 94 | 105 | 1 157 |
| | 2017 | 131 | 127 | 97 | 83 | 101 | 99 | 82 | 118 | 87 | 102 | 96 | 129 | 1 252 |
| | 2018 | 103 | 105 | 147 | 87 | 84 | 77 | 81 | 95 | 85 | 102 | 94 | 109 | 1 169 |
| | 2019 | 123 | 110 | 113 | 102 | 108 | 85 | 104 | 91 | 87 | 99 | 130 | 130 | 1 282 |
| | 2020 | 114 | 104 | 107 | 114 | 80 | 83 | 122 | 102 | 100 | 111 | 129 | 199 | 1 365 |
| | 2021 | 167 | 91 | 94 | 105 | 112 | 94 | 111 | 87 | 117 | 106 | 135 | 138 | 1 357 |
| | 2022 | 110 | 125 | 136 | 124 | 98 | 110 | ... | ... | ... | ... | ... | ... | ... |
| Lkr Passau | 2016 | 155 | 139 | 149 | 142 | 144 | 117 | 153 | 117 | 149 | 153 | 159 | 173 | 1 750 |
| | 2017 | 220 | 183 | 170 | 133 | 151 | 122 | 141 | 136 | 146 | 134 | 154 | 168 | 1 858 |
| | 2018 | 160 | 154 | 199 | 143 | 147 | 122 | 133 | 146 | 139 | 145 | 141 | 146 | 1 775 |
| | 2019 | 168 | 157 | 197 | 164 | 138 | 149 | 157 | 134 | 154 | 149 | 163 | 176 | 1 906 |
| | 2020 | 178 | 168 | 167 | 169 | 144 | 147 | 135 | 136 | 152 | 155 | 158 | 246 | 1 955 |
| | 2021 | 274 | 191 | 195 | 140 | 156 | 164 | 128 | 157 | 161 | 196 | 258 | 226 | 2 246 |
| | 2022 | 174 | 177 | 165 | 183 | 134 | 162 | ... | ... | ... | ... | ... | ... | ... |
| Lkr Regen | 2016 | 59 | 75 | 71 | 68 | 65 | 66 | 72 | 60 | 44 | 67 | 57 | 64 | 768 |
| | 2017 | 84 | 76 | 84 | 77 | 57 | 45 | 56 | 65 | 70 | 63 | 58 | 81 | 816 |
| | 2018 | 66 | 69 | 111 | 60 | 79 | 57 | 64 | 56 | 53 | 67 | 71 | 73 | 826 |
| | 2019 | 52 | 78 | 92 | 67 | 61 | 47 | 54 | 66 | 58 | 59 | 93 | 73 | 800 |
| | 2020 | 53 | 67 | 81 | 78 | 67 | 55 | 80 | 62 | 62 | 82 | 53 | 139 | 879 |
| | 2021 | 129 | 65 | 51 | 71 | 58 | 63 | 54 | 78 | 53 | 83 | 100 | 114 | 919 |
| | 2022 | 84 | 72 | 76 | 86 | 82 | 75 | ... | ... | ... | ... | ... | ... | ... |
| Lkr Rottal-Inn | 2016 | 104 | 127 | 98 | 87 | 103 | 91 | 80 | 86 | 89 | 96 | 87 | 107 | 1 155 |
| | 2017 | 140 | 131 | 116 | 88 | 100 | 98 | 83 | 84 | 87 | 109 | 98 | 95 | 1 229 |
| | 2018 | 133 | 109 | 142 | 111 | 89 | 87 | 77 | 107 | 82 | 112 | 103 | 119 | 1 271 |
| | 2019 | 101 | 94 | 106 | 96 | 91 | 92 | 100 | 103 | 71 | 119 | 106 | 127 | 1 206 |
| | 2020 | 137 | 116 | 135 | 155 | 119 | 101 | 98 | 106 | 107 | 120 | 86 | 135 | 1 415 |
| | 2021 | 142 | 120 | 107 | 118 | 122 | 87 | 103 | 117 | 101 | 121 | 170 | 164 | 1 472 |
| | 2022 | 114 | 105 | 131 | 107 | 108 | 83 | ... | ... | ... | ... | ... | ... | ... |
| Lkr Straubing-Bogen | 2016 | 66 | 57 | 77 | 68 | 76 | 76 | 53 | 70 | 67 | 84 | 86 | 76 | 856 |
| | 2017 | 84 | 73 | 76 | 65 | 69 | 59 | 64 | 66 | 62 | 68 | 66 | 73 | 825 |
| | 2018 | 66 | 62 | 105 | 82 | 64 | 71 | 67 | 71 | 52 | 70 | 61 | 74 | 845 |
| | 2019 | 92 | 66 | 93 | 75 | 60 | 59 | 62 | 75 | 56 | 79 | 68 | 86 | 871 |
| | 2020 | 84 | 71 | 86 | 85 | 78 | 63 | 59 | 63 | 63 | 69 | 85 | 121 | 927 |
| | 2021 | 102 | 87 | 75 | 64 | 63 | 74 | 77 | 64 | 62 | 90 | 102 | 98 | 958 |
| | 2022 | 84 | 74 | 80 | 77 | 73 | 57 | ... | ... | ... | ... | ... | ... | ... |
| Lkr Dingolfing-Landau | 2016 | 62 | 62 | 68 | 65 | 56 | 51 | 62 | 70 | 60 | 67 | 64 | 78 | 765 |
| | 2017 | 89 | 74 | 74 | 59 | 58 | 55 | 47 | 48 | 60 | 70 | 60 | 81 | 775 |
| | 2018 | 59 | 58 | 114 | 71 | 74 | 59 | 65 | 61 | 58 | 70 | 56 | 79 | 824 |
| | 2019 | 74 | 70 | 73 | 72 | 49 | 50 | 64 | 53 | 72 | 56 | 74 | 81 | 788 |
| | 2020 | 78 | 68 | 76 | 64 | 73 | 54 | 69 | 61 | 61 | 80 | 81 | 126 | 891 |
| | 2021 | 71 | 62 | 70 | 73 | 70 | 65 | 77 | 67 | 72 | 79 | 108 | 104 | 918 |
| | 2022 | 73 | 85 | 100 | 79 | 77 | 65 | ... | ... | ... | ... | ... | ... | ... |

Die Daten für das aktuelle Berichtsjahr sind bis zur Veröffentlichung der Ergebnisse für den Monat Dezember als vorläufig anzusehen.

Noch Tab. 2.3

Sterbefälle in den kreisfreien Städten und Landkreisen Bayerns - 2016 bis 2022, Monate

im Alter von 65 Jahren oder älter

| Kreisfreie Städte, Landkreise und Regierungsbezirke | Jahr | Januar | Februar | März | April | Mai | Juni | Juli | August | September | Oktober | November | Dezember | Insgesamt |
|---|-------------|--------|---------|-------|-------|-------|------|------|--------|-----------|---------|----------|----------|-----------|
| RegBez | 2016 | 920 | 893 | 1 018 | 886 | 950 | 836 | 842 | 827 | 873 | 971 | 980 | 1 033 | 11 029 |
| Niederbayern | 2017 | 1 280 | 1 111 | 1 046 | 888 | 886 | 817 | 817 | 881 | 883 | 906 | 927 | 1 023 | 11 465 |
| | 2018 | 980 | 974 | 1 344 | 963 | 898 | 827 | 821 | 901 | 799 | 935 | 876 | 1 019 | 11 337 |
| | 2019 | 1 040 | 1 006 | 1 096 | 993 | 874 | 808 | 886 | 864 | 845 | 933 | 1 034 | 1 071 | 11 450 |
| | 2020 | 1 106 | 1 000 | 1 087 | 1 177 | 968 | 842 | 921 | 889 | 953 | 984 | 1 012 | 1 529 | 12 468 |
| | 2021 | 1 421 | 1 062 | 956 | 979 | 1 005 | 911 | 917 | 954 | 951 | 1 070 | 1 392 | 1 367 | 12 985 |
| | 2022 | 1 115 | 1 067 | 1 190 | 1 067 | 951 | 960 | ... | ... | ... | ... | ... | ... | ... |
| Krfr. St Amberg | 2016 | 47 | 37 | 48 | 40 | 40 | 33 | * | 32 | 30 | * | 46 | 30 | 452 |
| | 2017 | 54 | 46 | 43 | 34 | * | 35 | 40 | * | 31 | 37 | 28 | 38 | 444 |
| | 2018 | 42 | 37 | 69 | 64 | 31 | 31 | 45 | 42 | 38 | * | * | 53 | 533 |
| | 2019 | 46 | 57 | 48 | 42 | 40 | 38 | 37 | 45 | 33 | 33 | 49 | 52 | 520 |
| | 2020 | 59 | 32 | 49 | 39 | 30 | 30 | 39 | * | 33 | 37 | * | 48 | 471 |
| | 2021 | 39 | 43 | 50 | 38 | 45 | 39 | 37 | 45 | 48 | 47 | 54 | 65 | 550 |
| | 2022 | 52 | 53 | 55 | 49 | 58 | 46 | ... | ... | ... | ... | ... | ... | ... |
| Krfr. St Regensburg | 2016 | 97 | 90 | 117 | 78 | 95 | 79 | 76 | 96 | 78 | 101 | 109 | 115 | 1 131 |
| | 2017 | 106 | 108 | 103 | 91 | 90 | 98 | 88 | 93 | 88 | 103 | 110 | 90 | 1 168 |
| | 2018 | 109 | 101 | 142 | 120 | 100 | 79 | 102 | 101 | 81 | 93 | 104 | 136 | 1 268 |
| | 2019 | 100 | 105 | 98 | 82 | 99 | 84 | 105 | 86 | 106 | 92 | 84 | 121 | 1 162 |
| | 2020 | 115 | 130 | 110 | 111 | 83 | 87 | 92 | 78 | 98 | 116 | 82 | 142 | 1 244 |
| | 2021 | 118 | 105 | 100 | 91 | 109 | 108 | 108 | 94 | 106 | 138 | 122 | 125 | 1 324 |
| | 2022 | 112 | 110 | 123 | 100 | 93 | 96 | ... | ... | ... | ... | ... | ... | ... |
| Krfr. St Weiden i.d.OPf. | 2016 | 35 | 45 | 41 | 39 | 39 | 40 | * | 38 | 29 | * | 33 | 36 | 434 |
| | 2017 | 41 | 42 | 30 | 36 | * | 26 | 30 | * | 26 | 26 | 42 | 38 | 407 |
| | 2018 | 45 | 43 | 55 | 40 | 41 | 51 | 35 | 32 | 33 | * | * | 41 | 493 |
| | 2019 | 36 | 40 | 46 | 41 | 36 | 34 | 51 | 31 | 37 | 42 | 50 | 37 | 481 |
| | 2020 | 45 | 36 | 48 | 64 | 47 | 34 | * | 36 | 38 | 44 | * | 67 | 523 |
| | 2021 | 74 | 48 | 46 | 38 | 36 | 35 | 37 | 33 | 34 | 43 | 51 | 50 | 525 |
| | 2022 | 44 | 41 | 44 | 44 | 41 | 47 | ... | ... | ... | ... | ... | ... | ... |
| Lkr Amberg-Weizbach | 2016 | 113 | 77 | 85 | 99 | 89 | 59 | 83 | 71 | 69 | 86 | 93 | 95 | 1 019 |
| | 2017 | 110 | 120 | 103 | 61 | 81 | 82 | 78 | 67 | 83 | 90 | 74 | 86 | 1 035 |
| | 2018 | 97 | 102 | 119 | 82 | 84 | 81 | 78 | 88 | 73 | 82 | 90 | 91 | 1 067 |
| | 2019 | 94 | 91 | 92 | 81 | 75 | 62 | 83 | 75 | 80 | 87 | 90 | 99 | 1 009 |
| | 2020 | 90 | 83 | 100 | 127 | 86 | 72 | 83 | 94 | 65 | 96 | 109 | 129 | 1 134 |
| | 2021 | 101 | 96 | 105 | 85 | 94 | 73 | 78 | 83 | 79 | 110 | 131 | 89 | 1 124 |
| | 2022 | 105 | 92 | 109 | 98 | 91 | 100 | ... | ... | ... | ... | ... | ... | ... |
| Lkr Cham | 2016 | 122 | 105 | 89 | 110 | 102 | 100 | 95 | 85 | 88 | 107 | 116 | 110 | 1 229 |
| | 2017 | 169 | 126 | 136 | 98 | 88 | 84 | 82 | 79 | 97 | 110 | 118 | 106 | 1 293 |
| | 2018 | 122 | 122 | 135 | 120 | 104 | 94 | 86 | 99 | 85 | 99 | 100 | 105 | 1 271 |
| | 2019 | 123 | 125 | 124 | 100 | 74 | 94 | 101 | 109 | 93 | 94 | 110 | 115 | 1 262 |
| | 2020 | 123 | 105 | 135 | 109 | 114 | 102 | 99 | 94 | 95 | 125 | 105 | 145 | 1 351 |
| | 2021 | 170 | 110 | 126 | 106 | 99 | 104 | 118 | 104 | 111 | 128 | 149 | 140 | 1 465 |
| | 2022 | 120 | 105 | 156 | 119 | 102 | 100 | ... | ... | ... | ... | ... | ... | ... |
| Lkr Neumarkt i.d.OPf. | 2016 | 102 | 93 | 85 | 83 | 87 | 85 | 79 | 99 | 75 | 88 | 94 | 109 | 1 079 |
| | 2017 | 124 | 106 | 106 | 86 | 95 | 86 | 87 | 97 | 97 | 95 | 98 | 102 | 1 179 |
| | 2018 | 88 | 104 | 129 | 93 | 78 | 80 | 91 | 94 | 78 | 68 | 113 | 90 | 1 106 |
| | 2019 | 108 | 114 | 107 | 83 | 102 | 72 | 100 | 96 | 68 | 96 | 104 | 98 | 1 148 |
| | 2020 | 100 | 106 | 105 | 121 | 86 | 87 | 86 | 90 | 110 | 107 | 121 | 148 | 1 267 |
| | 2021 | 124 | 105 | 100 | 98 | 123 | 97 | 99 | 86 | 88 | 111 | 174 | 145 | 1 350 |
| | 2022 | 88 | 85 | 149 | 112 | 104 | 97 | ... | ... | ... | ... | ... | ... | ... |
| Lkr Neustadt a.d.Waldnaab | 2016 | 72 | 61 | 86 | 78 | 66 | 71 | 63 | 66 | 72 | 62 | 80 | 86 | 863 |
| | 2017 | 113 | 83 | 95 | 84 | 71 | 77 | 71 | 71 | 62 | 71 | 70 | 73 | 941 |
| | 2018 | 93 | 99 | 102 | 81 | 85 | 71 | 71 | 84 | 67 | 77 | 78 | 96 | 1 004 |
| | 2019 | 78 | 73 | 87 | 73 | 66 | 85 | 68 | 73 | 70 | 75 | 70 | 87 | 905 |
| | 2020 | 91 | 70 | 101 | 126 | 79 | 63 | 74 | 75 | 85 | 68 | 64 | 105 | 1 001 |
| | 2021 | 114 | 80 | 98 | 73 | 56 | 75 | 73 | 84 | 76 | 81 | 106 | 108 | 1 024 |
| | 2022 | 98 | 72 | 101 | 82 | 81 | 79 | ... | ... | ... | ... | ... | ... | ... |
| Lkr Regensburg | 2016 | 153 | 129 | 141 | 114 | 124 | 109 | 130 | 105 | 130 | 128 | 130 | 148 | 1 541 |
| | 2017 | 185 | 145 | 146 | 128 | 86 | 115 | 129 | 107 | 112 | 138 | 122 | 120 | 1 533 |
| | 2018 | 142 | 141 | 184 | 125 | 124 | 100 | 126 | 122 | 120 | 148 | 132 | 137 | 1 601 |
| | 2019 | 151 | 132 | 142 | 132 | 122 | 127 | 125 | 123 | 119 | 132 | 129 | 139 | 1 573 |
| | 2020 | 146 | 137 | 146 | 141 | 117 | 123 | 113 | 119 | 135 | 116 | 159 | 212 | 1 664 |
| | 2021 | 185 | 129 | 135 | 145 | 157 | 128 | 125 | 123 | 138 | 144 | 166 | 188 | 1 763 |
| | 2022 | 148 | 139 | 204 | 141 | 150 | 155 | ... | ... | ... | ... | ... | ... | ... |

Die Daten für das aktuelle Berichtsjahr sind bis zur Veröffentlichung der Ergebnisse für den Monat Dezember als vorläufig anzusehen.

Noch Tab. 2.3

Sterbefälle in den kreisfreien Städten und Landkreisen Bayerns - 2016 bis 2022, Monate

im Alter von 65 Jahren oder älter

| Kreisfreie Städte, Landkreise und Regierungsbezirke | Jahr | Januar | Februar | März | April | Mai | Juni | Juli | August | September | Oktober | November | Dezember | Insgesamt |
|---|------|--------------|------------|--------------|--------------|------------|------------|------------|------------|------------|--------------|--------------|--------------|---------------|
| Lkr Schwandorf | 2016 | 132 | 112 | 113 | 127 | 118 | 87 | 130 | 117 | 93 | 127 | 108 | 129 | 1 393 |
| | 2017 | 152 | 134 | 115 | 97 | 95 | 84 | 102 | 98 | 103 | 105 | 107 | 114 | 1 306 |
| | 2018 | 120 | 143 | 147 | 127 | 106 | 101 | 126 | 111 | 118 | 111 | 101 | 138 | 1 449 |
| | 2019 | 153 | 127 | 118 | 113 | 122 | 102 | 102 | 101 | 100 | 102 | 109 | 142 | 1 420 |
| | 2020 | 141 | 134 | 135 | 109 | 112 | 112 | 118 | 116 | 113 | 111 | 128 | 155 | 1 484 |
| | 2021 | 150 | 114 | 131 | 120 | 105 | 118 | 112 | 104 | 115 | 142 | 161 | 146 | 1 518 |
| | 2022 | 130 | 120 | 150 | 119 | 111 | 135 | ... | ... | ... | ... | ... | ... | ... |
| Lkr Tirschenreuth | 2016 | 88 | 75 | 73 | 72 | 82 | 82 | 67 | 76 | 61 | 75 | 74 | 81 | 906 |
| | 2017 | 82 | 89 | 90 | 59 | 68 | 56 | 71 | 64 | 56 | 60 | 71 | 72 | 838 |
| | 2018 | 96 | 98 | 90 | 71 | 66 | 68 | 75 | 81 | 61 | * | * | 69 | 902 |
| | 2019 | 90 | 74 | 77 | 61 | 81 | 65 | 78 | 67 | 62 | 62 | 75 | 85 | 877 |
| | 2020 | 70 | 61 | 132 | 151 | 71 | 75 | 60 | 65 | 64 | 83 | 67 | 100 | 999 |
| | 2021 | 93 | 87 | 86 | 78 | 53 | 67 | 56 | 54 | 57 | 57 | 98 | 88 | 874 |
| | 2022 | 73 | 79 | 91 | 86 | 54 | 73 | ... | ... | ... | ... | ... | ... | ... |
| RegBez Oberpfalz | 2016 | 961 | 824 | 878 | 840 | 842 | 745 | 777 | 785 | 725 | 848 | 883 | 939 | 10 047 |
| | 2017 | 1 136 | 999 | 967 | 774 | 731 | 743 | 778 | 747 | 755 | 835 | 840 | 839 | 10 144 |
| | 2018 | 954 | 990 | 1 172 | 923 | 819 | 756 | 835 | 854 | 754 | 820 | 861 | 956 | 10 694 |
| | 2019 | 979 | 938 | 939 | 808 | 817 | 763 | 849 | 805 | 770 | 822 | 903 | 964 | 10 357 |
| | 2020 | 980 | 894 | 1 061 | 1 098 | 825 | 785 | 792 | 806 | 836 | 903 | 907 | 1 251 | 11 138 |
| | 2021 | 1 168 | 917 | 977 | 872 | 877 | 844 | 843 | 810 | 852 | 1 001 | 1 212 | 1 144 | 11 517 |
| | 2022 | 970 | 896 | 1 182 | 950 | 885 | 928 | ... | ... | ... | ... | ... | ... | ... |
| Krfr. St Bamberg | 2016 | 58 | 66 | 66 | 64 | 65 | 66 | 61 | 49 | 43 | 78 | 66 | 81 | 763 |
| | 2017 | 76 | 68 | 88 | 55 | 55 | 45 | 48 | 58 | 64 | 49 | 59 | 50 | 715 |
| | 2018 | 59 | 82 | 85 | 57 | 52 | 49 | 61 | 59 | 53 | 68 | 44 | 57 | 726 |
| | 2019 | 65 | 60 | 59 | 58 | 62 | 61 | 52 | 53 | 62 | 65 | 50 | 81 | 728 |
| | 2020 | 62 | 50 | 64 | 64 | 63 | 69 | 44 | 67 | 38 | 44 | 81 | 82 | 728 |
| | 2021 | 65 | 57 | 65 | 79 | 66 | 66 | 63 | 70 | 59 | 63 | 79 | 89 | 821 |
| | 2022 | 59 | 67 | 89 | 67 | 56 | 67 | ... | ... | ... | ... | ... | ... | ... |
| Krfr. St Bayreuth | 2016 | 72 | 47 | 62 | 75 | 67 | 54 | 55 | 57 | 52 | 43 | 61 | 64 | 709 |
| | 2017 | 65 | 65 | 58 | 62 | 53 | 60 | 42 | 61 | 43 | 68 | 59 | 63 | 699 |
| | 2018 | 75 | 63 | 95 | 64 | 64 | 63 | 77 | 56 | 53 | 54 | 60 | 41 | 765 |
| | 2019 | 63 | 66 | 63 | 64 | 76 | 62 | 68 | 68 | 47 | 43 | 58 | 81 | 759 |
| | 2020 | 65 | 76 | 77 | 67 | 64 | 68 | 57 | 69 | 59 | 66 | 50 | 93 | 811 |
| | 2021 | 101 | 100 | 60 | 56 | 59 | 55 | 50 | 63 | 53 | 80 | 82 | 82 | 841 |
| | 2022 | 75 | 56 | 73 | 81 | 65 | 57 | ... | ... | ... | ... | ... | ... | ... |
| Krfr. St Coburg | 2016 | 53 | 42 | 46 | 36 | 43 | 32 | * | 42 | 32 | 36 | * | 32 | 456 |
| | 2017 | 48 | 50 | 62 | 31 | 39 | 31 | 43 | 29 | 27 | 34 | 36 | 43 | 473 |
| | 2018 | 48 | 34 | 48 | * | 37 | 33 | * | 36 | 38 | 34 | 37 | 38 | 445 |
| | 2019 | 39 | 44 | 46 | 37 | 25 | 38 | 41 | 41 | 41 | * | 32 | * | 463 |
| | 2020 | 42 | 35 | 45 | 42 | 41 | 29 | 45 | 40 | 31 | 44 | 41 | 60 | 495 |
| | 2021 | 90 | 32 | 42 | 42 | 39 | 53 | 37 | 39 | 36 | 35 | 53 | 64 | 562 |
| | 2022 | 39 | 45 | 41 | 49 | 35 | 27 | ... | ... | ... | ... | ... | ... | ... |
| Krfr. St Hof | 2016 | 61 | 52 | 46 | 36 | 46 | 45 | * | 38 | 31 | 45 | * | 47 | 525 |
| | 2017 | 47 | 49 | 52 | 36 | 44 | 41 | 43 | 48 | 42 | 55 | 58 | 54 | 569 |
| | 2018 | 57 | 54 | 67 | 53 | 37 | 32 | 53 | 39 | 53 | 41 | 52 | 66 | 604 |
| | 2019 | 55 | 60 | 47 | 43 | 25 | 44 | 41 | 50 | 44 | * | 41 | * | 530 |
| | 2020 | 49 | 47 | 60 | 64 | 59 | 39 | 50 | 41 | 50 | 36 | 47 | 89 | 631 |
| | 2021 | 68 | 60 | 55 | 72 | 51 | 49 | 37 | 44 | 31 | 58 | 54 | 63 | 642 |
| | 2022 | 46 | 52 | 68 | 52 | 59 | 46 | ... | ... | ... | ... | ... | ... | ... |
| Lkr Bamberg | 2016 | 95 | 119 | 115 | 94 | 98 | 97 | 88 | 82 | 87 | 111 | 106 | 134 | 1 226 |
| | 2017 | 138 | 128 | 123 | 103 | 104 | 104 | 106 | 95 | 73 | 125 | 107 | 125 | 1 331 |
| | 2018 | 114 | 108 | 125 | 116 | 102 | 104 | 106 | 122 | 107 | 96 | 107 | 108 | 1 315 |
| | 2019 | 127 | 105 | 121 | 115 | 105 | 114 | 106 | 100 | 90 | 115 | 100 | 136 | 1 334 |
| | 2020 | 125 | 106 | 118 | 142 | 101 | 100 | 99 | 96 | 102 | 97 | 119 | 133 | 1 338 |
| | 2021 | 126 | 107 | 124 | 132 | 111 | 90 | 104 | 105 | 98 | 123 | 142 | 146 | 1 408 |
| | 2022 | 101 | 115 | 140 | 123 | 126 | 107 | ... | ... | ... | ... | ... | ... | ... |
| Lkr Bayreuth | 2016 | 79 | 84 | 103 | 94 | 101 | 68 | 93 | 80 | 74 | 86 | 99 | 107 | 1 068 |
| | 2017 | 120 | 91 | 98 | 99 | 79 | 96 | 87 | 77 | 81 | 108 | 83 | 79 | 1 098 |
| | 2018 | 76 | 120 | 121 | 103 | 86 | 82 | 82 | 72 | 85 | 90 | 94 | 96 | 1 107 |
| | 2019 | 80 | 86 | 94 | 84 | 85 | 76 | 88 | 87 | 89 | 78 | 105 | 107 | 1 059 |
| | 2020 | 118 | 101 | 120 | 106 | 85 | 92 | 78 | 98 | 89 | 92 | 91 | 126 | 1 196 |
| | 2021 | 165 | 105 | 88 | 101 | 79 | 85 | 87 | 93 | 79 | 101 | 109 | 123 | 1 215 |
| | 2022 | 94 | 82 | 109 | 96 | 105 | 87 | ... | ... | ... | ... | ... | ... | ... |

Die Daten für das aktuelle Berichtsjahr sind bis zur Veröffentlichung der Ergebnisse für den Monat Dezember als vorläufig anzusehen.

Noch Tab. 2.3

Sterbefälle in den kreisfreien Städten und Landkreisen Bayerns - 2016 bis 2022, Monate

im Alter von 65 Jahren oder älter

| Kreisfreie Städte, Landkreise und Regierungsbezirke | Jahr | Januar | Februar | März | April | Mai | Juni | Juli | August | September | Oktober | November | Dezember | Insgesamt |
|---|-------------|--------------|--------------|--------------|--------------|------------|------------|------------|------------|------------|--------------|--------------|--------------|---------------|
| Lkr Coburg | 2016 | 79 | 94 | 75 | 74 | 70 | 77 | 78 | 75 | 78 | 78 | 72 | 85 | 935 |
| | 2017 | 104 | 102 | 89 | 54 | 82 | 60 | 68 | 68 | 58 | 82 | 91 | 80 | 938 |
| | 2018 | 69 | 93 | 89 | 71 | 76 | 66 | 83 | 74 | 76 | 84 | 81 | 83 | 945 |
| | 2019 | 69 | 88 | 66 | 83 | 71 | 83 | 84 | 63 | 58 | 88 | 64 | 90 | 907 |
| | 2020 | 97 | 93 | 91 | 96 | 91 | 80 | 89 | 74 | 82 | 87 | 89 | 128 | 1 097 |
| | 2021 | 127 | 83 | 72 | 91 | 94 | 58 | 72 | 84 | 82 | 92 | 99 | 110 | 1 064 |
| | 2022 | 99 | 84 | 117 | 78 | 75 | 81 | ... | ... | ... | ... | ... | ... | ... |
| Lkr Forchheim | 2016 | 89 | 77 | 92 | 77 | 65 | 62 | 76 | 81 | 65 | 77 | 87 | 74 | 922 |
| | 2017 | 100 | 94 | 74 | 88 | 74 | 89 | 77 | 73 | 62 | 80 | 94 | 77 | 982 |
| | 2018 | 87 | 96 | 131 | 83 | 87 | 72 | 72 | 95 | 85 | 81 | 77 | 68 | 1 034 |
| | 2019 | 86 | 80 | 78 | 86 | 81 | 85 | 82 | 72 | 86 | 74 | 71 | 82 | 963 |
| | 2020 | 98 | 79 | 92 | 78 | 63 | 85 | 69 | 97 | 73 | 90 | 106 | 122 | 1 052 |
| | 2021 | 131 | 81 | 98 | 99 | 68 | 77 | 68 | 84 | 87 | 85 | 119 | 117 | 1 114 |
| | 2022 | 78 | 113 | 90 | 110 | 70 | 83 | ... | ... | ... | ... | ... | ... | ... |
| Lkr Hof | 2016 | 99 | 105 | 103 | 97 | 107 | 99 | 91 | 85 | 84 | 84 | 94 | 127 | 1 175 |
| | 2017 | 139 | 121 | 97 | 108 | 105 | 115 | 88 | 77 | 104 | 121 | 97 | 108 | 1 280 |
| | 2018 | 115 | 133 | 139 | 100 | 100 | 84 | 86 | 101 | 98 | 103 | 92 | 112 | 1 263 |
| | 2019 | 103 | 116 | 89 | 87 | 104 | 84 | 89 | 97 | 87 | 110 | 91 | 99 | 1 156 |
| | 2020 | 130 | 110 | 117 | 134 | 126 | 94 | 89 | 95 | 91 | 99 | 95 | 125 | 1 305 |
| | 2021 | 139 | 104 | 84 | 123 | 103 | 94 | 98 | 129 | 104 | 97 | 133 | 174 | 1 382 |
| | 2022 | 125 | 105 | 128 | 121 | 101 | 116 | ... | ... | ... | ... | ... | ... | ... |
| Lkr Kronach | 2016 | 61 | 62 | 72 | 51 | 53 | 55 | 80 | 57 | 48 | 54 | 68 | 86 | 747 |
| | 2017 | 90 | 88 | 80 | 59 | 56 | 47 | 44 | 62 | 60 | 49 | 63 | 65 | 763 |
| | 2018 | 68 | 74 | 95 | 62 | 64 | 54 | 68 | 50 | 46 | 59 | 67 | 82 | 789 |
| | 2019 | 76 | 73 | 68 | 52 | 58 | 65 | 71 | 56 | 54 | 59 | 69 | 69 | 770 |
| | 2020 | 83 | 53 | 50 | 79 | 64 | 57 | 50 | 56 | 53 | 57 | 78 | 74 | 754 |
| | 2021 | 88 | 58 | 88 | 78 | 79 | 52 | 62 | 60 | 51 | 73 | 80 | 93 | 862 |
| | 2022 | 65 | 64 | 62 | 76 | 69 | 69 | ... | ... | ... | ... | ... | ... | ... |
| Lkr Kulmbach | 2016 | 71 | 66 | 78 | 70 | 63 | 50 | 68 | 58 | 61 | 58 | 69 | 75 | 787 |
| | 2017 | 93 | 104 | 64 | 61 | 53 | 76 | 63 | 64 | 63 | 68 | 71 | 76 | 856 |
| | 2018 | 76 | 70 | 112 | 67 | 60 | 63 | 59 | 60 | 56 | 66 | 70 | 65 | 824 |
| | 2019 | 81 | 83 | 83 | 53 | 69 | 67 | 66 | 57 | 52 | 82 | 68 | 63 | 824 |
| | 2020 | 74 | 74 | 81 | 88 | 67 | 75 | 64 | 64 | 62 | 72 | 56 | 81 | 858 |
| | 2021 | 122 | 78 | 58 | 63 | 64 | 60 | 56 | 61 | 73 | 66 | 75 | 80 | 856 |
| | 2022 | 86 | 67 | 82 | 88 | 60 | 70 | ... | ... | ... | ... | ... | ... | ... |
| Lkr Lichtenfels | 2016 | 72 | 75 | 58 | 70 | 57 | 38 | 52 | 59 | 51 | 72 | 63 | 54 | 721 |
| | 2017 | 87 | 60 | 59 | 63 | 50 | 67 | 65 | 55 | 48 | 48 | 73 | 81 | 756 |
| | 2018 | 67 | 68 | 103 | • | 49 | 56 | • | 59 | 52 | 63 | 56 | 62 | 741 |
| | 2019 | 63 | 76 | 76 | 51 | 50 | 59 | 58 | 57 | 53 | 66 | 59 | 50 | 718 |
| | 2020 | 66 | 74 | 67 | 60 | 84 | 51 | 62 | 70 | 67 | 76 | 66 | 73 | 816 |
| | 2021 | 74 | 68 | 82 | 58 | 70 | 69 | 52 | 49 | 65 | 77 | 70 | 71 | 805 |
| | 2022 | 67 | 75 | 98 | 65 | 66 | 75 | ... | ... | ... | ... | ... | ... | ... |
| Lkr Wunsiedel i.Fichtelgebirge | 2016 | 80 | 72 | 110 | 69 | 78 | 80 | 76 | 69 | 56 | 94 | 83 | 92 | 959 |
| | 2017 | 124 | 120 | 78 | 68 | 80 | 79 | 86 | 56 | 90 | 70 | 74 | 88 | 1 013 |
| | 2018 | 87 | 115 | 105 | 69 | 80 | 72 | 72 | 81 | 82 | 72 | 71 | 97 | 1 003 |
| | 2019 | 89 | 79 | 76 | 96 | 93 | 83 | 93 | 86 | 67 | 68 | 77 | 107 | 1 014 |
| | 2020 | 79 | 96 | 115 | 122 | 79 | 83 | 80 | 67 | 96 | 101 | 85 | 102 | 1 105 |
| | 2021 | 142 | 114 | 85 | 94 | 64 | 79 | 78 | 80 | 79 | 80 | 94 | 97 | 1 086 |
| | 2022 | 83 | 76 | 118 | 103 | 87 | 80 | ... | ... | ... | ... | ... | ... | ... |
| RegBez Oberfranken | 2016 | 969 | 961 | 1 026 | 907 | 913 | 823 | 873 | 832 | 762 | 916 | 953 | 1 058 | 10 993 |
| | 2017 | 1 231 | 1 140 | 1 022 | 887 | 874 | 910 | 860 | 823 | 815 | 957 | 965 | 989 | 11 473 |
| | 2018 | 998 | 1 110 | 1 315 | 927 | 894 | 830 | 905 | 904 | 884 | 911 | 908 | 975 | 11 561 |
| | 2019 | 996 | 1 016 | 966 | 909 | 904 | 921 | 939 | 887 | 830 | 914 | 885 | 1 058 | 11 225 |
| | 2020 | 1 088 | 994 | 1 097 | 1 142 | 987 | 922 | 876 | 934 | 893 | 961 | 1 004 | 1 288 | 12 186 |
| | 2021 | 1 438 | 1 047 | 1 001 | 1 088 | 947 | 887 | 864 | 961 | 897 | 1 030 | 1 189 | 1 309 | 12 658 |
| | 2022 | 1 017 | 1 001 | 1 215 | 1 109 | 974 | 965 | ... | ... | ... | ... | ... | ... | ... |
| Kfr. St Ansbach | 2016 | 36 | 35 | 36 | • | 32 | 39 | • | 31 | • | 35 | 38 | 41 | 412 |
| | 2017 | 55 | 53 | 40 | • | 38 | 37 | 33 | 41 | • | 32 | 33 | 40 | 479 |
| | 2018 | 38 | 51 | 40 | 45 | • | 29 | • | • | 34 | 42 | 38 | 35 | 453 |
| | 2019 | 45 | 29 | 46 | 35 | 36 | 40 | 46 | 32 | 34 | 36 | 36 | 38 | 453 |
| | 2020 | 43 | 47 | 37 | 49 | 28 | 24 | 41 | 29 | 35 | 36 | 30 | 30 | 429 |
| | 2021 | 59 | 48 | 39 | 37 | 33 | • | 43 | 45 | • | 36 | 45 | 65 | 516 |
| | 2022 | 44 | 46 | 52 | 35 | 35 | 34 | ... | ... | ... | ... | ... | ... | ... |

Die Daten für das aktuelle Berichtsjahr sind bis zur Veröffentlichung der Ergebnisse für den Monat Dezember als vorläufig anzusehen.

Noch Tab. 2.3

Sterbefälle in den kreisfreien Städten und Landkreisen Bayerns - 2016 bis 2022, Monate

im Alter von 65 Jahren oder älter

| Kreisfreie Städte, Landkreise und Regierungsbezirke | Jahr | Januar | Februar | März | April | Mai | Juni | Juli | August | September | Oktober | November | Dezember | Insgesamt |
|---|------|--------|---------|------|-------|-----|------|------|--------|-----------|---------|----------|----------|-----------|
| Krfr. St Erlangen | 2016 | 78 | 82 | 76 | 73 | 64 | 85 | 68 | 76 | 72 | 81 | 79 | 93 | 927 |
| | 2017 | 113 | 82 | 74 | 73 | 91 | 61 | 60 | 69 | 66 | 85 | 76 | 92 | 942 |
| | 2018 | 89 | 85 | 106 | 62 | 90 | 75 | 95 | 83 | 68 | 62 | 83 | 75 | 973 |
| | 2019 | 89 | 71 | 80 | 77 | 79 | 78 | 85 | 65 | 71 | 74 | 80 | 79 | 928 |
| | 2020 | 103 | 72 | 96 | 79 | 71 | 81 | 73 | 68 | 71 | 73 | 93 | 102 | 982 |
| | 2021 | 107 | 91 | 84 | 69 | 88 | 77 | 78 | 81 | 65 | 87 | 78 | 95 | 1 000 |
| | 2022 | 80 | 76 | 99 | 77 | 82 | 76 | ... | ... | ... | ... | ... | ... | ... |
| Krfr. St Fürth | 2016 | 86 | 93 | 95 | 73 | 88 | 79 | 97 | 93 | 80 | 74 | 96 | 95 | 1 049 |
| | 2017 | 119 | 116 | 105 | 89 | 101 | 81 | 87 | 88 | 83 | 99 | 86 | 94 | 1 148 |
| | 2018 | 105 | 111 | 117 | 90 | 81 | 84 | 74 | 67 | 87 | 99 | 86 | 109 | 1 110 |
| | 2019 | 110 | 107 | 103 | 99 | 85 | 88 | 93 | 84 | 96 | 103 | 85 | 103 | 1 156 |
| | 2020 | 115 | 92 | 109 | 124 | 74 | 84 | 74 | 101 | 94 | 89 | 101 | 130 | 1 187 |
| | 2021 | 157 | 97 | 101 | 95 | 112 | 92 | 84 | 84 | 92 | 121 | 128 | 114 | 1 277 |
| | 2022 | 117 | 92 | 119 | 96 | 83 | 77 | ... | ... | ... | ... | ... | ... | ... |
| Krfr. St Nürnberg | 2016 | 391 | 409 | 449 | 418 | 388 | 369 | 401 | 357 | 347 | 362 | 427 | 456 | 4 774 |
| | 2017 | 531 | 471 | 415 | 354 | 383 | 373 | 383 | 398 | 336 | 442 | 420 | 399 | 4 905 |
| | 2018 | 454 | 435 | 500 | 413 | 367 | 367 | 362 | 412 | 328 | 368 | 384 | 390 | 4 780 |
| | 2019 | 482 | 406 | 456 | 415 | 396 | 389 | 419 | 371 | 347 | 430 | 419 | 442 | 4 972 |
| | 2020 | 414 | 424 | 465 | 404 | 393 | 378 | 373 | 429 | 349 | 401 | 504 | 774 | 5 308 |
| | 2021 | 787 | 429 | 383 | 397 | 397 | 355 | 357 | 365 | 368 | 439 | 534 | 506 | 5 317 |
| | 2022 | 469 | 459 | 486 | 407 | 408 | 372 | ... | ... | ... | ... | ... | ... | ... |
| Krfr. St Schwabach | 2016 | 29 | 35 | 41 | • | 28 | 25 | • | 32 | • | 30 | 32 | 40 | 376 |
| | 2017 | 39 | 40 | 38 | • | 35 | 22 | 36 | 34 | • | 28 | 35 | 31 | 395 |
| | 2018 | 41 | 34 | 38 | 37 | • | 33 | • | • | 39 | 29 | 36 | 35 | 428 |
| | 2019 | 37 | 47 | 40 | 21 | 31 | 32 | 37 | 31 | 35 | 32 | 37 | 34 | 414 |
| | 2020 | 32 | 28 | 48 | 47 | 29 | 33 | 44 | 35 | 33 | 38 | 44 | 87 | 498 |
| | 2021 | 64 | 35 | 33 | 35 | 34 | • | 25 | 35 | • | 38 | 39 | 40 | 431 |
| | 2022 | 29 | 40 | 48 | 35 | 24 | 38 | ... | ... | ... | ... | ... | ... | ... |
| Lkr Ansbach | 2016 | 134 | 139 | 143 | 141 | 129 | 143 | 120 | 127 | 132 | 131 | 159 | 154 | 1 652 |
| | 2017 | 199 | 187 | 175 | 143 | 150 | 140 | 119 | 119 | 123 | 146 | 154 | 170 | 1 825 |
| | 2018 | 157 | 158 | 170 | 135 | 172 | 136 | 137 | 154 | 131 | 122 | 129 | 156 | 1 757 |
| | 2019 | 171 | 170 | 154 | 157 | 139 | 113 | 145 | 144 | 142 | 145 | 136 | 158 | 1 774 |
| | 2020 | 174 | 181 | 182 | 182 | 144 | 123 | 146 | 130 | 136 | 153 | 203 | 182 | 1 936 |
| | 2021 | 193 | 163 | 163 | 154 | 141 | 135 | 137 | 137 | 145 | 155 | 194 | 181 | 1 898 |
| | 2022 | 177 | 150 | 193 | 148 | 154 | 155 | ... | ... | ... | ... | ... | ... | ... |
| Lkr Erlangen- Höchststadt | 2016 | 105 | 93 | 110 | 86 | 91 | 94 | 75 | 98 | 76 | 93 | 97 | 104 | 1 122 |
| | 2017 | 139 | 111 | 98 | 92 | 83 | 81 | 80 | 90 | 80 | 85 | 94 | 96 | 1 129 |
| | 2018 | 98 | 87 | 131 | 91 | 95 | 78 | 81 | 97 | 96 | 99 | 96 | 108 | 1 157 |
| | 2019 | 99 | 96 | 107 | 97 | 88 | 94 | 97 | 91 | 103 | 108 | 86 | 104 | 1 170 |
| | 2020 | 101 | 112 | 96 | 95 | 96 | 86 | 85 | 82 | 87 | 82 | 121 | 135 | 1 178 |
| | 2021 | 151 | 101 | 109 | 89 | 100 | 95 | 84 | 94 | 101 | 117 | 135 | 116 | 1 292 |
| | 2022 | 121 | 104 | 119 | 93 | 111 | 103 | ... | ... | ... | ... | ... | ... | ... |
| Lkr Fürth | 2016 | 89 | 78 | 86 | 99 | 68 | 100 | 86 | 88 | 68 | 89 | 86 | 114 | 1 051 |
| | 2017 | 115 | 107 | 107 | 98 | 93 | 85 | 76 | 87 | 90 | 109 | 76 | 104 | 1 147 |
| | 2018 | 118 | 109 | 117 | 86 | 103 | 92 | 75 | 94 | 75 | 95 | 90 | 96 | 1 150 |
| | 2019 | 107 | 86 | 105 | 110 | 79 | 85 | 100 | 89 | 80 | 106 | 85 | 118 | 1 150 |
| | 2020 | 116 | 85 | 99 | 147 | 77 | 84 | 81 | 103 | 100 | 92 | 128 | 137 | 1 249 |
| | 2021 | 138 | 98 | 104 | 112 | 108 | 82 | 89 | 123 | 109 | 95 | 112 | 128 | 1 298 |
| | 2022 | 91 | 127 | 117 | 104 | 103 | 117 | ... | ... | ... | ... | ... | ... | ... |
| Lkr Nürnberger Land | 2016 | 138 | 155 | 141 | 141 | 121 | 100 | 111 | 125 | 120 | 110 | 120 | 170 | 1 552 |
| | 2017 | 181 | 171 | 169 | 109 | 131 | 134 | 130 | 126 | 112 | 153 | 133 | 127 | 1 676 |
| | 2018 | 181 | 134 | 181 | 148 | 155 | 130 | 145 | 153 | 126 | 128 | 145 | 159 | 1 785 |
| | 2019 | 149 | 125 | 154 | 130 | 131 | 126 | 138 | 128 | 108 | 121 | 147 | 153 | 1 610 |
| | 2020 | 142 | 158 | 158 | 147 | 121 | 131 | 132 | 145 | 128 | 139 | 143 | 226 | 1 770 |
| | 2021 | 160 | 143 | 116 | 136 | 137 | 129 | 144 | 123 | 115 | 154 | 184 | 177 | 1 718 |
| | 2022 | 159 | 168 | 204 | 163 | 134 | 153 | ... | ... | ... | ... | ... | ... | ... |
| Lkr Neustadt a.d.Aisch- Bad Windsheim | 2016 | 77 | 87 | 105 | 75 | 73 | 67 | 84 | 65 | 61 | 78 | 85 | 87 | 944 |
| | 2017 | 95 | 96 | 95 | 78 | 78 | 74 | 88 | 81 | 60 | 73 | 89 | 85 | 992 |
| | 2018 | 94 | 105 | 101 | 83 | 65 | 87 | 68 | 79 | 70 | 77 | 66 | 83 | 978 |
| | 2019 | 81 | 84 | 92 | 55 | 74 | 81 | 72 | 94 | 81 | 80 | 81 | 91 | 966 |
| | 2020 | 99 | 63 | 82 | 73 | 91 | 84 | 71 | 90 | 78 | 76 | 90 | 124 | 1 021 |
| | 2021 | 98 | 96 | 103 | 74 | 67 | 76 | 86 | 81 | 84 | 85 | 112 | 82 | 1 044 |
| | 2022 | 112 | 76 | 124 | 96 | 80 | 76 | ... | ... | ... | ... | ... | ... | ... |

Die Daten für das aktuelle Berichtsjahr sind bis zur Veröffentlichung der Ergebnisse für den Monat Dezember als vorläufig anzusehen.

Noch Tab. 2.3

Sterbefälle in den kreisfreien Städten und Landkreisen Bayerns - 2016 bis 2022, Monate

im Alter von 65 Jahren oder älter

| Kreisfreie Städte, Landkreise und Regierungsbezirke | Jahr | Januar | Februar | März | April | Mai | Juni | Juli | August | September | Oktober | November | Dezember | Insgesamt |
|---|-------------|--------------|--------------|--------------|--------------|--------------|--------------|--------------|--------------|--------------|--------------|--------------|--------------|---------------|
| Lkr Roth | 2016 | 92 | 95 | 101 | 77 | 89 | 111 | 93 | 77 | 86 | 100 | 94 | 121 | 1 136 |
| | 2017 | 115 | 114 | 83 | 76 | 77 | 84 | 79 | 93 | 92 | 87 | 92 | 108 | 1 100 |
| | 2018 | 112 | 109 | 128 | 89 | 93 | 78 | 94 | 95 | 86 | 95 | 96 | 112 | 1 187 |
| | 2019 | 93 | 107 | 108 | 93 | 91 | 85 | 102 | 101 | 85 | 103 | 106 | 110 | 1 184 |
| | 2020 | 98 | 94 | 97 | 114 | 92 | 94 | 102 | 87 | 91 | 96 | 96 | 154 | 1 215 |
| | 2021 | 188 | 105 | 85 | 83 | 118 | 86 | 105 | 72 | 101 | 117 | 124 | 131 | 1 315 |
| | 2022 | 92 | 113 | 109 | 116 | 98 | 106 | ... | ... | ... | ... | ... | ... | ... |
| Lkr Weißenburg- Gunzenhausen | 2016 | 75 | 76 | 73 | 73 | 72 | 59 | 68 | 71 | 70 | 76 | 75 | 79 | 867 |
| | 2017 | 100 | 81 | 89 | 90 | 94 | 70 | 73 | 79 | 54 | 85 | 88 | 77 | 980 |
| | 2018 | 83 | 99 | 107 | 87 | 78 | 61 | 64 | 97 | 65 | 74 | 66 | 84 | 965 |
| | 2019 | 101 | 85 | 95 | 92 | 73 | 68 | 84 | 68 | 67 | 71 | 79 | 93 | 976 |
| | 2020 | 84 | 81 | 100 | 82 | 60 | 75 | 84 | 66 | 74 | 80 | 88 | 107 | 981 |
| | 2021 | 121 | 76 | 67 | 81 | 68 | 60 | 78 | 69 | 68 | 81 | 98 | 104 | 971 |
| | 2022 | 97 | 75 | 90 | 97 | 86 | 92 | ... | ... | ... | ... | ... | ... | ... |
| RegBez Mittelfranken | 2016 | 1 330 | 1 377 | 1 456 | 1 310 | 1 243 | 1 271 | 1 264 | 1 240 | 1 170 | 1 259 | 1 388 | 1 554 | 15 862 |
| | 2017 | 1 801 | 1 629 | 1 488 | 1 269 | 1 354 | 1 242 | 1 244 | 1 305 | 1 163 | 1 424 | 1 376 | 1 423 | 16 718 |
| | 2018 | 1 570 | 1 517 | 1 736 | 1 366 | 1 357 | 1 250 | 1 273 | 1 402 | 1 205 | 1 290 | 1 315 | 1 442 | 16 723 |
| | 2019 | 1 564 | 1 413 | 1 540 | 1 381 | 1 302 | 1 279 | 1 418 | 1 298 | 1 249 | 1 409 | 1 377 | 1 523 | 16 753 |
| | 2020 | 1 521 | 1 437 | 1 569 | 1 543 | 1 276 | 1 277 | 1 306 | 1 365 | 1 276 | 1 355 | 1 641 | 2 188 | 17 754 |
| | 2021 | 2 223 | 1 482 | 1 387 | 1 362 | 1 403 | 1 247 | 1 310 | 1 309 | 1 307 | 1 525 | 1 783 | 1 739 | 18 077 |
| | 2022 | 1 588 | 1 526 | 1 760 | 1 467 | 1 398 | 1 399 | ... | ... | ... | ... | ... | ... | ... |
| Kfr. St Aschaffenburg | 2016 | 48 | 48 | 56 | 48 | 54 | 64 | 48 | 40 | 45 | 60 | 38 | 60 | 609 |
| | 2017 | 91 | 66 | 74 | 60 | 65 | 43 | 48 | 49 | 60 | 47 | 60 | 52 | 715 |
| | 2018 | 47 | 47 | 75 | 70 | 57 | 55 | 50 | 66 | 58 | 60 | 47 | 61 | 693 |
| | 2019 | 59 | 56 | 71 | 47 | 53 | 49 | 62 | 58 | 64 | 54 | 50 | 68 | 691 |
| | 2020 | 62 | 43 | 58 | 34 | 61 | 49 | 46 | 47 | 53 | 54 | 50 | 104 | 661 |
| | 2021 | 106 | 64 | 56 | 62 | 67 | 60 | 46 | 48 | 47 | 49 | 69 | 90 | 764 |
| | 2022 | 61 | 64 | 80 | 61 | 63 | 40 | ... | ... | ... | ... | ... | ... | ... |
| Kfr. St Schweinfurt | 2016 | 58 | 49 | 56 | 49 | 37 | 41 | 49 | 48 | 57 | 52 | 62 | 60 | 618 |
| | 2017 | 60 | 61 | 49 | 45 | 46 | 50 | 48 | 36 | 33 | 54 | 64 | 50 | 596 |
| | 2018 | 80 | 69 | 76 | 48 | 50 | 53 | 48 | 58 | 43 | 60 | 58 | 68 | 711 |
| | 2019 | 61 | 65 | 66 | 43 | 48 | 59 | 56 | 57 | 54 | 36 | 49 | 54 | 648 |
| | 2020 | 59 | 56 | 55 | 50 | • | • | 61 | 40 | 46 | 53 | 54 | 56 | 631 |
| | 2021 | 68 | 48 | 57 | 60 | 68 | 44 | 60 | 50 | 51 | 63 | 63 | 70 | 702 |
| | 2022 | 64 | 52 | 54 | 59 | 49 | 56 | ... | ... | ... | ... | ... | ... | ... |
| Kfr. St Würzburg | 2016 | 129 | 109 | 114 | 92 | 101 | 94 | 95 | 112 | 108 | 100 | 100 | 124 | 1 278 |
| | 2017 | 132 | 109 | 119 | 88 | 104 | 90 | 106 | 91 | 103 | 91 | 113 | 99 | 1 245 |
| | 2018 | 124 | 105 | 120 | 102 | 82 | 71 | 86 | 111 | 77 | 103 | 104 | 89 | 1 174 |
| | 2019 | 124 | 124 | 102 | 96 | 98 | 86 | 85 | 105 | 89 | 98 | 86 | 106 | 1 199 |
| | 2020 | 123 | 100 | 119 | 121 | 101 | 89 | 92 | 105 | 101 | 104 | 97 | 119 | 1 271 |
| | 2021 | 130 | 98 | 107 | 97 | 106 | 101 | 125 | 101 | 115 | 108 | 109 | 135 | 1 332 |
| | 2022 | 125 | 111 | 110 | 116 | 106 | 103 | ... | ... | ... | ... | ... | ... | ... |
| Lkr Aschaffenburg | 2016 | 155 | 134 | 116 | 116 | 106 | 113 | 123 | 123 | 113 | 135 | 118 | 149 | 1 501 |
| | 2017 | 163 | 160 | 125 | 97 | 150 | 132 | 116 | 104 | 112 | 103 | 133 | 129 | 1 524 |
| | 2018 | 144 | 151 | 199 | 133 | 123 | 123 | 133 | 143 | 108 | 130 | 134 | 128 | 1 649 |
| | 2019 | 154 | 152 | 147 | 138 | 113 | 130 | 132 | 116 | 111 | 143 | 115 | 130 | 1 581 |
| | 2020 | 140 | 126 | 151 | 152 | 142 | 131 | 123 | 139 | 133 | 134 | 149 | 209 | 1 729 |
| | 2021 | 189 | 147 | 144 | 133 | 141 | 117 | 136 | 122 | 107 | 134 | 192 | 182 | 1 744 |
| | 2022 | 149 | 148 | 153 | 175 | 124 | 119 | ... | ... | ... | ... | ... | ... | ... |
| Lkr Bad Kissingen | 2016 | 99 | 91 | 113 | 99 | 94 | 90 | 87 | 99 | 81 | 88 | 96 | 101 | 1 138 |
| | 2017 | 115 | 109 | 121 | 99 | 71 | 86 | 84 | 108 | 84 | 106 | 95 | 97 | 1 175 |
| | 2018 | 111 | 119 | 140 | 115 | 122 | 84 | 94 | 93 | 88 | 100 | 88 | 101 | 1 255 |
| | 2019 | 96 | 98 | 117 | 107 | 108 | 93 | 78 | 72 | 89 | 98 | 89 | 97 | 1 142 |
| | 2020 | 97 | 101 | 124 | 103 | 85 | 82 | 111 | 92 | 86 | 99 | 92 | 132 | 1 204 |
| | 2021 | 127 | 77 | 113 | 92 | 92 | 93 | 96 | 86 | 95 | 98 | 125 | 118 | 1 212 |
| | 2022 | 109 | 106 | 119 | 106 | 101 | 92 | ... | ... | ... | ... | ... | ... | ... |
| Lkr Rhön-Grabfeld | 2016 | 80 | 67 | 67 | 61 | 74 | 66 | 57 | 64 | 65 | 70 | 79 | 81 | 831 |
| | 2017 | 76 | 73 | 83 | 69 | 61 | 69 | 70 | 60 | 61 | 66 | 57 | 74 | 819 |
| | 2018 | 81 | 45 | 98 | 69 | 66 | 50 | 61 | 63 | 61 | 69 | 60 | 85 | 808 |
| | 2019 | 71 | 75 | 67 | 56 | 76 | 57 | 62 | 57 | 56 | 55 | 69 | 82 | 783 |
| | 2020 | 74 | 74 | 77 | 60 | • | • | 68 | 66 | 46 | 57 | 70 | 93 | 795 |
| | 2021 | 106 | 74 | 83 | 81 | 78 | 74 | 74 | 77 | 69 | 97 | 92 | 97 | 1 002 |
| | 2022 | 71 | 74 | 84 | 84 | 54 | 62 | ... | ... | ... | ... | ... | ... | ... |

Die Daten für das aktuelle Berichtsjahr sind bis zur Veröffentlichung der Ergebnisse für den Monat Dezember als vorläufig anzusehen.

Noch Tab. 2.3

Sterbefälle in den kreisfreien Städten und Landkreisen Bayerns - 2016 bis 2022, Monate

im Alter von 65 Jahren oder älter

| Kreisfreie Städte, Landkreise und Regierungsbezirke | Jahr | Januar | Februar | März | April | Mai | Juni | Juli | August | September | Oktober | November | Dezember | Insgesamt |
|---|-------------|--------------|--------------|--------------|--------------|--------------|--------------|--------------|--------------|--------------|--------------|--------------|--------------|---------------|
| Lkr Haßberge | 2016 | 66 | 73 | 59 | 54 | 65 | 47 | 43 | 52 | 52 | 60 | 72 | 57 | 700 |
| | 2017 | 80 | 94 | 74 | 57 | 67 | 59 | 43 | 71 | 63 | 67 | 56 | 64 | 795 |
| | 2018 | 76 | 69 | 78 | 69 | 50 | 59 | 62 | 68 | 52 | 52 | 60 | 58 | 753 |
| | 2019 | 70 | 67 | 79 | 56 | 54 | 54 | 64 | 53 | 51 | 76 | 58 | 56 | 738 |
| | 2020 | 60 | 61 | 73 | 53 | 60 | 57 | 57 | 57 | 55 | 68 | 76 | 96 | 773 |
| | 2021 | 101 | 68 | 66 | 67 | 56 | 55 | 71 | 54 | 51 | 70 | 76 | 95 | 830 |
| | 2022 | 80 | 60 | 68 | 94 | 57 | 68 | ... | ... | ... | ... | ... | ... | ... |
| Lkr Kitzingen | 2016 | 90 | 57 | 67 | 78 | 69 | 52 | 56 | 58 | 56 | 78 | 66 | 82 | 809 |
| | 2017 | 103 | 75 | 74 | 74 | 62 | 70 | 66 | 54 | 69 | 73 | 51 | 72 | 843 |
| | 2018 | 80 | 62 | 116 | 68 | 63 | 57 | 81 | 76 | 71 | 57 | 74 | 79 | 884 |
| | 2019 | 75 | 56 | 73 | 71 | 70 | 70 | 67 | 62 | 72 | 59 | 67 | 93 | 835 |
| | 2020 | 86 | 70 | 80 | 79 | 82 | 60 | 69 | 75 | 66 | 70 | 66 | 99 | 902 |
| | 2021 | 112 | 86 | 83 | 58 | 83 | 71 | 70 | 64 | 71 | 70 | 105 | 89 | 962 |
| | 2022 | 77 | 86 | 93 | 80 | 83 | 74 | ... | ... | ... | ... | ... | ... | ... |
| Lkr Miltenberg | 2016 | 101 | 79 | 103 | 84 | 72 | 80 | 89 | 80 | 106 | 108 | 101 | 109 | 1 112 |
| | 2017 | 124 | 125 | 112 | 95 | 95 | 95 | 94 | 85 | 82 | 99 | 103 | 117 | 1 226 |
| | 2018 | 102 | 137 | 128 | 94 | 93 | 96 | 100 | 103 | 73 | 98 | 93 | 119 | 1 236 |
| | 2019 | 100 | 112 | 110 | 111 | 96 | 92 | 118 | 88 | 93 | 103 | 99 | 99 | 1 221 |
| | 2020 | 114 | 114 | 96 | 136 | 77 | 84 | 87 | 95 | 77 | 126 | 106 | 135 | 1 247 |
| | 2021 | 135 | 103 | 109 | 91 | 101 | 99 | 84 | 80 | 100 | 113 | 123 | 120 | 1 258 |
| | 2022 | 146 | 128 | 122 | 108 | 101 | 121 | ... | ... | ... | ... | ... | ... | ... |
| Lkr Main-Spessart | 2016 | 117 | 95 | 101 | 87 | 97 | 89 | 101 | 93 | 95 | 109 | 107 | 117 | 1 208 |
| | 2017 | 154 | 137 | 103 | 84 | 115 | 114 | 99 | 113 | 80 | 96 | 96 | 127 | 1 318 |
| | 2018 | 111 | 119 | 135 | 113 | 101 | 91 | 94 | 118 | 91 | 117 | 108 | 121 | 1 319 |
| | 2019 | 124 | 122 | 116 | 100 | 94 | 95 | 83 | 98 | 90 | 79 | 105 | 99 | 1 205 |
| | 2020 | 110 | 106 | 122 | 113 | 93 | 75 | 77 | 90 | 101 | 110 | 157 | 217 | 1 371 |
| | 2021 | 132 | 94 | 120 | 123 | 117 | 107 | 111 | 127 | 106 | 109 | 115 | 146 | 1 407 |
| | 2022 | 115 | 123 | 107 | 133 | 123 | 116 | ... | ... | ... | ... | ... | ... | ... |
| Lkr Schweinfurt | 2016 | 95 | 84 | 93 | 77 | 85 | 70 | 88 | 90 | 66 | 76 | 87 | 92 | 1 003 |
| | 2017 | 101 | 115 | 105 | 89 | 100 | 68 | 87 | 82 | 86 | 85 | 85 | 114 | 1 117 |
| | 2018 | 89 | 107 | 109 | 82 | 93 | 81 | 75 | 86 | 91 | 72 | 82 | 81 | 1 048 |
| | 2019 | 89 | 92 | 112 | 99 | 98 | 89 | 77 | 97 | 74 | 86 | 90 | 98 | 1 101 |
| | 2020 | 87 | 95 | 76 | 99 | 88 | 73 | 73 | 104 | 83 | 76 | 104 | 140 | 1 098 |
| | 2021 | 95 | 93 | 90 | 104 | 105 | 87 | 104 | 95 | 88 | 92 | 126 | 128 | 1 207 |
| | 2022 | 116 | 107 | 106 | 100 | 89 | 99 | ... | ... | ... | ... | ... | ... | ... |
| Lkr Würzburg | 2016 | 102 | 126 | 114 | 98 | 102 | 95 | 94 | 98 | 93 | 105 | 111 | 125 | 1 263 |
| | 2017 | 142 | 121 | 132 | 124 | 99 | 94 | 111 | 108 | 94 | 112 | 118 | 116 | 1 371 |
| | 2018 | 125 | 114 | 143 | 97 | 110 | 87 | 98 | 113 | 112 | 94 | 101 | 136 | 1 330 |
| | 2019 | 122 | 120 | 133 | 106 | 120 | 98 | 105 | 106 | 84 | 107 | 95 | 114 | 1 310 |
| | 2020 | 124 | 107 | 141 | 121 | 97 | 115 | 119 | 126 | 104 | 136 | 128 | 122 | 1 440 |
| | 2021 | 129 | 140 | 107 | 102 | 116 | 109 | 112 | 109 | 126 | 110 | 108 | 161 | 1 429 |
| | 2022 | 124 | 130 | 132 | 141 | 126 | 113 | ... | ... | ... | ... | ... | ... | ... |
| RegBez | 2016 | 1 140 | 1 012 | 1 059 | 943 | 956 | 901 | 930 | 957 | 937 | 1 041 | 1 037 | 1 157 | 12 070 |
| Unterfranken | 2017 | 1 341 | 1 245 | 1 171 | 981 | 1 035 | 970 | 972 | 961 | 927 | 999 | 1 031 | 1 111 | 12 744 |
| | 2018 | 1 170 | 1 144 | 1 417 | 1 060 | 1 010 | 907 | 982 | 1 098 | 925 | 1 012 | 1 009 | 1 126 | 12 860 |
| | 2019 | 1 145 | 1 139 | 1 193 | 1 030 | 1 028 | 972 | 989 | 969 | 927 | 994 | 972 | 1 096 | 12 454 |
| | 2020 | 1 136 | 1 053 | 1 172 | 1 121 | 993 | 919 | 983 | 1 036 | 951 | 1 087 | 1 149 | 1 522 | 13 122 |
| | 2021 | 1 430 | 1 092 | 1 135 | 1 070 | 1 130 | 1 017 | 1 089 | 1 013 | 1 026 | 1 113 | 1 303 | 1 431 | 13 849 |
| | 2022 | 1 237 | 1 189 | 1 228 | 1 257 | 1 076 | 1 063 | ... | ... | ... | ... | ... | ... | ... |
| Kfr. St Augsburg | 2016 | 227 | 213 | 219 | 202 | 220 | 186 | 191 | 197 | 171 | 222 | 237 | 233 | 2 518 |
| | 2017 | 281 | 222 | 219 | 211 | 212 | 185 | 189 | 208 | 192 | 214 | 220 | 196 | 2 549 |
| | 2018 | 232 | 248 | 268 | 196 | 227 | 188 | 234 | 207 | 188 | 220 | 238 | 237 | 2 683 |
| | 2019 | 241 | 237 | 286 | 223 | 221 | 205 | 201 | 202 | 191 | 229 | 222 | 257 | 2 715 |
| | 2020 | 245 | 218 | 242 | 230 | 223 | 187 | 228 | 214 | 201 | 255 | 290 | 328 | 2 861 |
| | 2021 | 291 | 268 | 226 | 193 | 214 | 215 | 195 | 199 | 223 | 230 | 276 | 294 | 2 824 |
| | 2022 | 269 | 262 | 271 | 219 | 214 | 201 | ... | ... | ... | ... | ... | ... | ... |
| Kfr. St Kaufbeuren | 2016 | 33 | 39 | 35 | 33 | 24 | • | 25 | 38 | • | 34 | 41 | 38 | 396 |
| | 2017 | 51 | 43 | 33 | 42 | 35 | 31 | 38 | 27 | 32 | 35 | 37 | 46 | 450 |
| | 2018 | 49 | 52 | 50 | 31 | 42 | 52 | 28 | 32 | 45 | 35 | 37 | 47 | 500 |
| | 2019 | 37 | • | 59 | • | 43 | 42 | 45 | 42 | 34 | 33 | 37 | 40 | 499 |
| | 2020 | 44 | 42 | 42 | 56 | 38 | 23 | 31 | 33 | 48 | 38 | 48 | 57 | 500 |
| | 2021 | 44 | 45 | 37 | 36 | 40 | 42 | 41 | 31 | 40 | 45 | 53 | 60 | 514 |
| | 2022 | 51 | 46 | 46 | • | • | 33 | ... | ... | ... | ... | ... | ... | ... |

Die Daten für das aktuelle Berichtsjahr sind bis zur Veröffentlichung der Ergebnisse für den Monat Dezember als vorläufig anzusehen.

Noch Tab. 2.3

Sterbefälle in den kreisfreien Städten und Landkreisen Bayerns - 2016 bis 2022, Monate

im Alter von 65 Jahren oder älter

| Kreisfreie Städte, Landkreise und Regierungsbezirke | Jahr | Januar | Februar | März | April | Mai | Juni | Juli | August | September | Oktober | November | Dezember | Insgesamt |
|---|------|--------|---------|------|-------|-----|------|------|--------|-----------|---------|----------|----------|-----------|
| Krfr. St Kempten (Allgäu) | 2016 | 62 | 60 | 53 | 48 | 47 | 38 | 50 | 49 | 50 | 54 | 48 | 52 | 611 |
| | 2017 | 82 | 57 | 57 | 57 | 66 | 52 | 40 | 53 | 57 | 46 | 53 | 67 | 687 |
| | 2018 | 66 | 72 | 63 | 64 | 41 | 44 | 57 | 44 | 54 | 48 | 47 | 58 | 658 |
| | 2019 | 68 | 59 | 64 | 58 | 48 | 51 | 46 | 43 | 50 | 55 | 48 | 68 | 658 |
| | 2020 | 51 | 52 | 74 | 53 | 53 | 41 | 53 | 57 | 59 | 54 | 59 | 78 | 684 |
| | 2021 | 61 | 51 | 50 | 61 | 59 | 64 | 41 | 42 | 41 | 74 | 68 | 69 | 681 |
| | 2022 | 49 | 57 | 63 | 70 | 40 | 54 | ... | ... | ... | ... | ... | ... | ... |
| Krfr. St Memmingen | 2016 | 40 | 39 | 49 | 25 | 26 | 35 | * | 30 | * | 31 | 34 | 43 | 409 |
| | 2017 | 46 | 47 | 38 | 35 | 35 | 35 | 37 | 34 | 38 | 36 | 32 | 38 | 451 |
| | 2018 | 43 | 30 | 53 | 38 | 33 | 35 | 38 | 43 | 31 | 29 | 37 | 45 | 455 |
| | 2019 | 36 | * | 44 | * | 32 | 35 | 32 | 31 | 38 | 41 | 38 | 39 | 433 |
| | 2020 | 49 | 40 | 28 | 36 | 27 | 41 | * | 28 | * | 35 | 45 | 38 | 433 |
| | 2021 | 44 | 32 | 45 | 38 | 36 | 35 | 32 | 42 | 42 | 38 | 36 | 58 | 478 |
| | 2022 | 34 | 41 | 42 | * | * | 31 | ... | ... | ... | ... | ... | ... | ... |
| Lkr Aichach-Friedberg | 2016 | 94 | 102 | 97 | 74 | 86 | 88 | 58 | 79 | 68 | 97 | 101 | 99 | 1 043 |
| | 2017 | 140 | 86 | 84 | 74 | 79 | 74 | 71 | 74 | 69 | 74 | 76 | 89 | 990 |
| | 2018 | 87 | 100 | 128 | 104 | 93 | 77 | 76 | 86 | 81 | 91 | 78 | 85 | 1 086 |
| | 2019 | 115 | 100 | 98 | 91 | 108 | 88 | 83 | 75 | 72 | 94 | 88 | 83 | 1 095 |
| | 2020 | 119 | 106 | 119 | 116 | 72 | 70 | 75 | 75 | 58 | 105 | 122 | 130 | 1 167 |
| | 2021 | 119 | 91 | 94 | 93 | 103 | 79 | 89 | 76 | 88 | 113 | 113 | 128 | 1 186 |
| | 2022 | 105 | 108 | 101 | 102 | 118 | 82 | ... | ... | ... | ... | ... | ... | ... |
| Lkr Augsburg | 2016 | 180 | 185 | 183 | 153 | 170 | 139 | 165 | 168 | 150 | 167 | 179 | 219 | 2 058 |
| | 2017 | 276 | 185 | 183 | 152 | 181 | 154 | 167 | 171 | 180 | 172 | 161 | 148 | 2 130 |
| | 2018 | 210 | 197 | 214 | 171 | 173 | 144 | 170 | 151 | 157 | 166 | 175 | 196 | 2 124 |
| | 2019 | 193 | 161 | 177 | 175 | 177 | 179 | 161 | 148 | 153 | 191 | 172 | 199 | 2 086 |
| | 2020 | 196 | 189 | 184 | 187 | 183 | 168 | 148 | 180 | 159 | 193 | 201 | 306 | 2 294 |
| | 2021 | 286 | 191 | 179 | 230 | 200 | 182 | 179 | 185 | 175 | 212 | 264 | 227 | 2 510 |
| | 2022 | 184 | 202 | 226 | 201 | 217 | 201 | ... | ... | ... | ... | ... | ... | ... |
| Lkr Dillingen a.d.Donau | 2016 | 77 | 81 | 72 | 65 | 64 | 52 | 49 | 68 | 51 | 68 | 75 | 82 | 804 |
| | 2017 | 106 | 85 | 75 | 69 | 65 | 67 | 65 | 51 | 65 | 64 | 71 | 71 | 854 |
| | 2018 | 83 | 76 | 85 | 71 | 55 | 62 | 59 | 68 | 63 | 69 | 70 | 78 | 839 |
| | 2019 | 80 | 81 | 85 | 80 | 85 | 59 | 61 | 68 | 63 | 79 | 78 | 65 | 884 |
| | 2020 | 63 | 89 | 97 | 90 | 70 | 71 | 77 | 65 | 71 | 59 | 89 | 96 | 937 |
| | 2021 | 72 | 59 | 65 | 76 | 68 | 60 | 65 | 89 | 72 | 68 | 101 | 99 | 894 |
| | 2022 | 72 | 79 | 90 | 80 | 60 | 78 | ... | ... | ... | ... | ... | ... | ... |
| Lkr Günzburg | 2016 | 90 | 81 | 102 | 80 | 88 | 59 | 80 | 91 | 76 | 73 | 100 | 102 | 1 022 |
| | 2017 | 104 | 105 | 75 | 92 | 77 | 71 | 81 | 79 | 84 | 77 | 76 | 111 | 1 032 |
| | 2018 | 93 | 78 | 115 | 95 | 86 | 78 | 74 | 68 | 65 | 93 | 82 | 92 | 1 019 |
| | 2019 | 91 | 108 | 105 | 89 | 94 | 84 | 75 | 84 | 72 | 81 | 94 | 94 | 1 071 |
| | 2020 | 90 | 100 | 91 | 88 | 69 | 83 | 87 | 87 | 74 | 99 | 116 | 125 | 1 109 |
| | 2021 | 101 | 87 | 89 | 91 | 89 | 83 | 92 | 73 | 77 | 107 | 132 | 136 | 1 157 |
| | 2022 | 113 | 85 | 133 | 97 | 105 | 83 | ... | ... | ... | ... | ... | ... | ... |
| Lkr Neu-Ulm | 2016 | 124 | 100 | 128 | 123 | 110 | 118 | 120 | 99 | 108 | 100 | 100 | 123 | 1 353 |
| | 2017 | 145 | 119 | 108 | 110 | 104 | 110 | 101 | 97 | 119 | 115 | 99 | 117 | 1 344 |
| | 2018 | 135 | 130 | 174 | 156 | 126 | 123 | 112 | 97 | 111 | 114 | 127 | 116 | 1 521 |
| | 2019 | 118 | 149 | 134 | 129 | 107 | 117 | 101 | 111 | 83 | 140 | 148 | 156 | 1 493 |
| | 2020 | 150 | 136 | 130 | 150 | 117 | 112 | 111 | 108 | 119 | 137 | 141 | 170 | 1 581 |
| | 2021 | 154 | 133 | 113 | 140 | 108 | 137 | 122 | 112 | 104 | 150 | 162 | 176 | 1 611 |
| | 2022 | 137 | 155 | 167 | 128 | 126 | 119 | ... | ... | ... | ... | ... | ... | ... |
| Lkr Lindau (Bodensee) | 2016 | 64 | 53 | 64 | 69 | 62 | 54 | 67 | 69 | 43 | 63 | 63 | 99 | 770 |
| | 2017 | 84 | 73 | 79 | 76 | 69 | 51 | 54 | 49 | 49 | 64 | 77 | 87 | 812 |
| | 2018 | 74 | 73 | 76 | 75 | 55 | 57 | 73 | 59 | 51 | 57 | 69 | 79 | 798 |
| | 2019 | 68 | 80 | 88 | 81 | 66 | 63 | 68 | 51 | 51 | 77 | 40 | 58 | 791 |
| | 2020 | 74 | 69 | 88 | 66 | 66 | 56 | * | 71 | * | 53 | 83 | 95 | 840 |
| | 2021 | 69 | 86 | 55 | 66 | 84 | 54 | 52 | 62 | 66 | 82 | 75 | 96 | 847 |
| | 2022 | 75 | 64 | 85 | 86 | 74 | 68 | ... | ... | ... | ... | ... | ... | ... |
| Lkr Ostallgäu | 2016 | 93 | 103 | 107 | 106 | 95 | 90 | 91 | 92 | 82 | 114 | 117 | 111 | 1 201 |
| | 2017 | 147 | 103 | 102 | 92 | 76 | 86 | 93 | 93 | 93 | 102 | 85 | 119 | 1 191 |
| | 2018 | 130 | 108 | 130 | 100 | 83 | 85 | 81 | 96 | 83 | 97 | 100 | 106 | 1 199 |
| | 2019 | 113 | 100 | 134 | 118 | 115 | 82 | 97 | 92 | 102 | 118 | 90 | 113 | 1 274 |
| | 2020 | 108 | 113 | 104 | 144 | 103 | 82 | 100 | 85 | 87 | 115 | 123 | 147 | 1 311 |
| | 2021 | 131 | 104 | 91 | 96 | 119 | 100 | 97 | 91 | 112 | 95 | 162 | 161 | 1 359 |
| | 2022 | 124 | 103 | 126 | 109 | 97 | 116 | ... | ... | ... | ... | ... | ... | ... |

Die Daten für das aktuelle Berichtsjahr sind bis zur Veröffentlichung der Ergebnisse für den Monat Dezember als vorläufig anzusehen.

Noch Tab. 2.3

Sterbefälle in den kreisfreien Städten und Landkreisen Bayerns - 2016 bis 2022, Monate

im Alter von 65 Jahren oder älter

| Kreisfreie Städte, Landkreise und Regierungsbezirke | Jahr | Januar | Februar | März | April | Mai | Juni | Juli | August | September | Oktober | November | Dezember | Insgesamt |
|---|------|--------|---------|--------|--------|-------|-------|-------|--------|-----------|---------|----------|----------|-----------|
| Lkr Unterallgäu | 2016 | 116 | 105 | 101 | 101 | 98 | 84 | 117 | 102 | 86 | 101 | 116 | 118 | 1 245 |
| | 2017 | 148 | 127 | 118 | 112 | 92 | 94 | 103 | 106 | 97 | 108 | 120 | 111 | 1 336 |
| | 2018 | 103 | 116 | 156 | 115 | 116 | 80 | 95 | 133 | 100 | 107 | 100 | 126 | 1 347 |
| | 2019 | 141 | 111 | 141 | 99 | 108 | 118 | 100 | 91 | 81 | 101 | 119 | 104 | 1 314 |
| | 2020 | 141 | 118 | 117 | 125 | 115 | 93 | 93 | 108 | 107 | 118 | 130 | 160 | 1 425 |
| | 2021 | 166 | 107 | 100 | 115 | 114 | 103 | 105 | 89 | 140 | 106 | 154 | 155 | 1 454 |
| | 2022 | 145 | 130 | 129 | 126 | 108 | 120 | ... | ... | ... | ... | ... | ... | ... |
| Lkr Donau-Ries | 2016 | 101 | 68 | 100 | 75 | 88 | 81 | 95 | 102 | 80 | 108 | 92 | 107 | 1 097 |
| | 2017 | 129 | 121 | 110 | 96 | 100 | 78 | 94 | 94 | 91 | 80 | 86 | 109 | 1 188 |
| | 2018 | 107 | 145 | 123 | 94 | 88 | 88 | 92 | 93 | 65 | 90 | 106 | 108 | 1 199 |
| | 2019 | 103 | 98 | 110 | 111 | 85 | 93 | 83 | 87 | 103 | 96 | 79 | 93 | 1 141 |
| | 2020 | 113 | 110 | 110 | 127 | 87 | 83 | 87 | 96 | 98 | 101 | 117 | 162 | 1 291 |
| | 2021 | 160 | 89 | 111 | 115 | 115 | 77 | 99 | 75 | 125 | 120 | 149 | 130 | 1 365 |
| | 2022 | 111 | 111 | 95 | 100 | 102 | 127 | ... | ... | ... | ... | ... | ... | ... |
| Lkr Oberallgäu | 2016 | 113 | 127 | 125 | 106 | 100 | 90 | 111 | 97 | 96 | 116 | 123 | 113 | 1 317 |
| | 2017 | 151 | 123 | 133 | 95 | 108 | 108 | 89 | 96 | 123 | 120 | 112 | 124 | 1 382 |
| | 2018 | 134 | 126 | 160 | 118 | 116 | 91 | 119 | 110 | 98 | 94 | 97 | 116 | 1 379 |
| | 2019 | 112 | 139 | 138 | 109 | 124 | 107 | 101 | 115 | 126 | 112 | 129 | 105 | 1 417 |
| | 2020 | 120 | 119 | 138 | 124 | 117 | 104 | 120 | 128 | 107 | 117 | 124 | 166 | 1 484 |
| | 2021 | 131 | 112 | 115 | 136 | 132 | 104 | 103 | 118 | 133 | 142 | 155 | 172 | 1 553 |
| | 2022 | 130 | 123 | 143 | 122 | 124 | 113 | ... | ... | ... | ... | ... | ... | ... |
| RegBez Schwaben | 2016 | 1 414 | 1 356 | 1 435 | 1 260 | 1 278 | 1 139 | 1 247 | 1 281 | 1 121 | 1 348 | 1 426 | 1 539 | 15 844 |
| | 2017 | 1 890 | 1 496 | 1 414 | 1 313 | 1 299 | 1 196 | 1 222 | 1 232 | 1 289 | 1 307 | 1 305 | 1 433 | 16 396 |
| | 2018 | 1 546 | 1 551 | 1 795 | 1 428 | 1 334 | 1 204 | 1 308 | 1 287 | 1 192 | 1 310 | 1 363 | 1 489 | 16 807 |
| | 2019 | 1 516 | 1 501 | 1 663 | 1 439 | 1 413 | 1 323 | 1 254 | 1 240 | 1 219 | 1 447 | 1 382 | 1 474 | 16 871 |
| | 2020 | 1 563 | 1 501 | 1 564 | 1 592 | 1 340 | 1 214 | 1 305 | 1 335 | 1 278 | 1 479 | 1 688 | 2 058 | 17 917 |
| | 2021 | 1 829 | 1 455 | 1 370 | 1 486 | 1 481 | 1 335 | 1 312 | 1 284 | 1 438 | 1 582 | 1 900 | 1 961 | 18 433 |
| | 2022 | 1 599 | 1 566 | 1 717 | 1 526 | 1 457 | 1 426 | ... | ... | ... | ... | ... | ... | ... |
| Bayern | 2016 | 9 804 | 9 382 | 9 900 | 8 930 | 8 984 | 8 341 | 8 713 | 8 636 | 8 183 | 9 334 | 9 707 | 10 853 | 110 767 |
| | 2017 | 12 946 | 11 036 | 10 236 | 8 929 | 8 988 | 8 691 | 8 623 | 8 652 | 8 496 | 9 401 | 9 385 | 9 959 | 115 342 |
| | 2018 | 10 574 | 10 637 | 12 596 | 9 604 | 9 160 | 8 446 | 8 926 | 9 340 | 8 396 | 9 190 | 9 242 | 10 152 | 116 263 |
| | 2019 | 10 706 | 10 171 | 10 853 | 9 513 | 9 323 | 8 836 | 9 333 | 8 895 | 8 658 | 9 526 | 9 700 | 10 621 | 116 135 |
| | 2020 | 10 741 | 10 139 | 11 047 | 11 479 | 9 382 | 8 776 | 9 079 | 9 307 | 9 073 | 9 975 | 10 906 | 14 384 | 124 288 |
| | 2021 | 13 712 | 10 059 | 10 052 | 10 002 | 9 831 | 9 158 | 9 305 | 9 313 | 9 678 | 10 808 | 12 880 | 13 183 | 127 981 |
| | 2022 | 10 921 | 10 746 | 12 063 | 10 671 | 9 934 | 9 867 | ... | ... | ... | ... | ... | ... | ... |

Die Daten für das aktuelle Berichtsjahr sind bis zur Veröffentlichung der Ergebnisse für den Monat Dezember als vorläufig anzusehen.

3 Geburten

Tab. 3.1

Geburten in Bayern - 2016 bis 2022, Kalenderwochen

| KW | Insgesamt | | | | | | | | Nationalität des Kindes | | | | | | | |
|------------|----------------------------|----------------|----------------|----------------|----------------|----------------|----------------|------------|----------------------------|----------------|----------------|----------------|----------------|----------------|----------------|------------|
| | | | | | | | | | deutsch | | | | | | | |
| | Median 2018 bis 2021 | 2016 | 2017 | 2018 | 2019 | 2020 | 2021 | 2022 | Median 2018 bis 2021 | 2016 | 2017 | 2018 | 2019 | 2020 | 2021 | 2022 |
| 1 | 2 334 | 2 307 | 2 257 | 2 435 | 2 140 | 2 233 | 2 512 | 2 260 | 2 003 | 2 040 | 1 977 | 2 074 | 1 847 | 1 931 | 2 176 | 1 946 |
| 2 | 2 301 | 2 266 | 2 196 | 2 312 | 2 290 | 2 272 | 2 453 | 2 268 | 1 965 | 2 032 | 1 921 | 1 981 | 1 946 | 1 949 | 2 132 | 1 958 |
| 3 | 2 417 | 2 288 | 2 245 | 2 422 | 2 323 | 2 411 | 2 578 | 2 184 | 2 074 | 2 022 | 1 977 | 2 084 | 1 979 | 2 064 | 2 268 | 1 866 |
| 4 | 2 429 | 2 359 | 2 321 | 2 277 | 2 454 | 2 403 | 2 496 | 2 169 | 2 083 | 2 094 | 2 028 | 1 983 | 2 102 | 2 063 | 2 188 | 1 867 |
| 5 | 2 366 | 2 358 | 2 331 | 2 396 | 2 295 | 2 336 | 2 558 | 2 280 | 2 049 | 2 093 | 2 059 | 2 075 | 2 023 | 2 007 | 2 229 | 1 932 |
| 6 | 2 405 | 2 278 | 2 392 | 2 445 | 2 364 | 2 322 | 2 500 | 2 141 | 2 060 | 2 046 | 2 110 | 2 121 | 1 999 | 1 997 | 2 171 | 1 822 |
| 7 | 2 339 | 2 362 | 2 351 | 2 392 | 2 282 | 2 286 | 2 588 | 2 319 | 2 026 | 2 139 | 2 079 | 2 077 | 1 953 | 1 974 | 2 280 | 1 991 |
| 8 | 2 438 | 2 305 | 2 355 | 2 347 | 2 401 | 2 475 | 2 616 | 2 332 | 2 118 | 2 062 | 2 096 | 2 088 | 2 037 | 2 148 | 2 240 | 1 989 |
| 9 | 2 377 | 2 215 | 2 305 | 2 330 | 2 271 | 2 424 | 2 625 | 2 249 | 2 066 | 1 977 | 2 015 | 2 008 | 1 955 | 2 124 | 2 313 | 1 913 |
| 10 | 2 444 | 2 261 | 2 242 | 2 464 | 2 265 | 2 423 | 2 553 | 2 189 | 2 110 | 2 015 | 1 994 | 2 128 | 1 927 | 2 092 | 2 208 | 1 864 |
| 11 | 2 398 | 2 252 | 2 341 | 2 381 | 2 377 | 2 415 | 2 583 | 2 196 | 2 068 | 2 018 | 2 064 | 2 024 | 2 037 | 2 099 | 2 259 | 1 855 |
| 12 | 2 383 | 2 144 | 2 295 | 2 356 | 2 261 | 2 410 | 2 513 | 2 211 | 2 050 | 1 919 | 2 036 | 2 007 | 1 969 | 2 093 | 2 197 | 1 886 |
| 13 | 2 278 | 2 209 | 2 187 | 2 280 | 2 275 | 2 266 | 2 422 | 2 205 | 1 954 | 1 986 | 1 928 | 1 957 | 1 951 | 1 939 | 2 083 | 1 851 |
| 14 | 2 327 | 2 357 | 2 279 | 2 246 | 2 406 | 2 247 | 2 481 | 2 146 | 1 990 | 2 125 | 1 997 | 1 934 | 2 033 | 1 947 | 2 197 | 1 818 |
| 15 | 2 367 | 2 271 | 2 309 | 2 364 | 2 370 | 2 335 | 2 471 | 2 221 | 2 036 | 2 034 | 2 062 | 2 007 | 2 025 | 2 047 | 2 111 | 1 868 |
| 16 | 2 335 | 2 221 | 2 260 | 2 291 | 2 365 | 2 304 | 2 391 | 2 298 | 2 007 | 1 960 | 1 988 | 1 979 | 2 034 | 1 978 | 2 084 | 1 957 |
| 17 | 2 421 | 2 228 | 2 397 | 2 390 | 2 452 | 2 372 | 2 509 | 2 287 | 2 081 | 1 963 | 2 112 | 2 065 | 2 096 | 2 031 | 2 199 | 1 946 |
| 18 | 2 457 | 2 284 | 2 531 | 2 439 | 2 464 | 2 449 | 2 564 | 2 390 | 2 105 | 2 009 | 2 215 | 2 077 | 2 098 | 2 112 | 2 218 | 2 032 |
| 19 | 2 494 | 2 436 | 2 564 | 2 427 | 2 489 | 2 499 | 2 504 | 2 470 | 2 163 | 2 179 | 2 265 | 2 117 | 2 166 | 2 173 | 2 160 | 2 127 |
| 20 | 2 495 | 2 300 | 2 469 | 2 532 | 2 415 | 2 469 | 2 521 | 2 475 | 2 153 | 2 087 | 2 184 | 2 174 | 2 078 | 2 131 | 2 184 | 2 122 |
| 21 | 2 460 | 2 301 | 2 512 | 2 466 | 2 463 | 2 457 | 2 334 | 2 338 | 2 129 | 2 036 | 2 226 | 2 133 | 2 124 | 2 156 | 2 033 | 2 034 |
| 22 | 2 522 | 2 308 | 2 531 | 2 475 | 2 353 | 2 568 | 2 607 | 2 432 | 2 183 | 2 051 | 2 229 | 2 140 | 2 009 | 2 226 | 2 278 | 2 115 |
| 23 | 2 595 | 2 405 | 2 408 | 2 590 | 2 599 | 2 555 | 2 636 | 2 380 | 2 250 | 2 157 | 2 130 | 2 242 | 2 257 | 2 233 | 2 285 | 2 076 |
| 24 | 2 533 | 2 530 | 2 422 | 2 541 | 2 486 | 2 525 | 2 554 | 2 327 | 2 204 | 2 267 | 2 142 | 2 214 | 2 101 | 2 206 | 2 201 | 2 024 |
| 25 | 2 586 | 2 512 | 2 624 | 2 563 | 2 568 | 2 658 | 2 603 | 2 370 | 2 269 | 2 236 | 2 309 | 2 271 | 2 202 | 2 314 | 2 266 | 2 092 |
| 26 | 2 614 | 2 612 | 2 555 | 2 577 | 2 627 | 2 648 | 2 601 | ... | 2 264 | 2 346 | 2 277 | 2 252 | 2 261 | 2 300 | 2 267 | ... |
| 27 | 2 650 | 2 558 | 2 560 | 2 671 | 2 580 | 2 632 | 2 668 | ... | 2 289 | 2 265 | 2 246 | 2 303 | 2 202 | 2 275 | 2 333 | ... |
| 28 | 2 696 | 2 666 | 2 598 | 2 591 | 2 627 | 2 786 | 2 764 | ... | 2 337 | 2 368 | 2 290 | 2 249 | 2 257 | 2 458 | 2 417 | ... |
| 29 | 2 705 | 2 656 | 2 702 | 2 714 | 2 696 | 2 645 | 2 873 | ... | 2 347 | 2 363 | 2 409 | 2 339 | 2 355 | 2 309 | 2 497 | ... |
| 30 | 2 764 | 2 579 | 2 619 | 2 748 | 2 826 | 2 739 | 2 779 | ... | 2 422 | 2 290 | 2 326 | 2 386 | 2 472 | 2 385 | 2 458 | ... |
| 31 | 2 724 | 2 671 | 2 648 | 2 662 | 2 785 | 2 651 | 2 829 | ... | 2 369 | 2 362 | 2 356 | 2 309 | 2 428 | 2 305 | 2 483 | ... |
| 32 | 2 686 | 2 733 | 2 601 | 2 540 | 2 725 | 2 646 | 2 856 | ... | 2 329 | 2 408 | 2 300 | 2 229 | 2 361 | 2 297 | 2 511 | ... |
| 33 | 2 667 | 2 585 | 2 546 | 2 624 | 2 709 | 2 617 | 2 720 | ... | 2 334 | 2 299 | 2 289 | 2 307 | 2 361 | 2 274 | 2 371 | ... |
| 34 | 2 656 | 2 578 | 2 483 | 2 669 | 2 642 | 2 629 | 2 794 | ... | 2 317 | 2 300 | 2 196 | 2 333 | 2 301 | 2 274 | 2 469 | ... |
| 35 | 2 589 | 2 554 | 2 591 | 2 525 | 2 625 | 2 552 | 2 716 | ... | 2 258 | 2 262 | 2 285 | 2 202 | 2 291 | 2 224 | 2 379 | ... |
| 36 | 2 636 | 2 572 | 2 556 | 2 643 | 2 588 | 2 629 | 2 667 | ... | 2 270 | 2 276 | 2 243 | 2 273 | 2 214 | 2 267 | 2 328 | ... |
| 37 | 2 686 | 2 687 | 2 619 | 2 662 | 2 650 | 2 709 | 2 752 | ... | 2 310 | 2 409 | 2 299 | 2 311 | 2 279 | 2 308 | 2 400 | ... |
| 38 | 2 807 | 2 709 | 2 693 | 2 745 | 2 827 | 2 786 | 2 891 | ... | 2 431 | 2 415 | 2 385 | 2 381 | 2 452 | 2 410 | 2 498 | ... |
| 39 | 2 764 | 2 672 | 2 576 | 2 757 | 2 736 | 2 771 | 2 810 | ... | 2 384 | 2 375 | 2 262 | 2 368 | 2 330 | 2 399 | 2 425 | ... |
| 40 | 2 645 | 2 453 | 2 512 | 2 638 | 2 624 | 2 726 | 2 652 | ... | 2 295 | 2 158 | 2 209 | 2 253 | 2 267 | 2 366 | 2 322 | ... |
| 41 | 2 507 | 2 557 | 2 495 | 2 475 | 2 555 | 2 469 | 2 538 | ... | 2 172 | 2 268 | 2 184 | 2 151 | 2 212 | 2 138 | 2 193 | ... |
| 42 | 2 412 | 2 485 | 2 373 | 2 324 | 2 450 | 2 374 | 2 745 | ... | 2 079 | 2 188 | 2 074 | 2 027 | 2 126 | 2 032 | 2 387 | ... |
| 43 | 2 445 | 2 410 | 2 341 | 2 350 | 2 465 | 2 424 | 2 685 | ... | 2 102 | 2 101 | 2 033 | 2 006 | 2 109 | 2 094 | 2 335 | ... |
| 44 | 2 406 | 2 376 | 2 298 | 2 225 | 2 458 | 2 354 | 2 458 | ... | 2 058 | 2 062 | 2 017 | 1 910 | 2 123 | 2 003 | 2 113 | ... |
| 45 | 2 348 | 2 276 | 2 439 | 2 360 | 2 335 | 2 305 | 2 490 | ... | 2 032 | 1 984 | 2 126 | 2 042 | 1 999 | 2 022 | 2 181 | ... |
| 46 | 2 380 | 2 352 | 2 303 | 2 375 | 2 385 | 2 290 | 2 506 | ... | 2 047 | 2 034 | 2 019 | 2 049 | 2 045 | 1 973 | 2 167 | ... |
| 47 | 2 296 | 2 182 | 2 339 | 2 208 | 2 330 | 2 262 | 2 428 | ... | 1 976 | 1 901 | 2 048 | 1 921 | 2 000 | 1 952 | 2 080 | ... |
| 48 | 2 291 | 2 267 | 2 252 | 2 166 | 2 316 | 2 266 | 2 457 | ... | 1 959 | 2 007 | 1 954 | 1 852 | 1 968 | 1 950 | 2 104 | ... |
| 49 | 2 273 | 2 318 | 2 296 | 2 280 | 2 266 | 2 214 | 2 435 | ... | 1 960 | 2 007 | 2 036 | 1 954 | 1 966 | 1 853 | 2 103 | ... |
| 50 | 2 260 | 2 414 | 2 334 | 2 254 | 2 294 | 2 249 | 2 266 | ... | 1 919 | 2 126 | 2 056 | 1 911 | 1 958 | 1 927 | 1 911 | ... |
| 51 | 2 296 | 2 211 | 2 314 | 2 302 | 2 322 | 2 290 | 2 218 | ... | 1 971 | 1 896 | 2 004 | 1 943 | 1 999 | 2 023 | 1 871 | ... |
| 52 | 2 082 | 2 238 | 2 158 | 2 100 | 2 002 | 2 064 | 2 225 | ... | 1 786 | 1 916 | 1 885 | 1 788 | 1 696 | 1 783 | 1 917 | ... |
| 53 | | | | | | 2 388 | | | | | | | | 2 061 | | |
| Sum | 128 775 | 125 128 | 125 925 | 127 346 | 127 873 | 130 229 | 133 995 | ... | 111 205 | 110 933 | 110 951 | 110 009 | 109 980 | 112 696 | 116 480 | ... |

Bei den Ergebnissen für das Jahr 2021 handelt es sich um vorläufige Werte. Endgültige Werte liegen erst nach Abschluss des Berichtsjahres vor.

Kalenderwochen sind im Hinblick auf Kalenderjahre nicht immer trennscharf, da sich die Kalenderwochen 1, 52 und 53 teilweise über zwei Kalenderjahre erstrecken. Die Summe der Ereignisse über die Kalenderwochen eines Jahres ist daher nicht identisch zur Summe der Ereignisse über die Kalendermonate eines Jahres.

Noch Tab. 3.1

Geburten in Bayern - 2016 bis 2022, Kalenderwochen

| KW | Insgesamt | | | | | | | | Nationalität des Kindes | | | | | | | |
|------------|----------------------------|----------------|----------------|----------------|----------------|----------------|----------------|------------|----------------------------|---------------|---------------|---------------|---------------|---------------|---------------|------------|
| | | | | | | | | | ausländisch | | | | | | | |
| | Median 2018 bis 2021 | 2016 | 2017 | 2018 | 2019 | 2020 | 2021 | 2022 | Median 2018 bis 2021 | 2016 | 2017 | 2018 | 2019 | 2020 | 2021 | 2022 |
| 1 | 2 334 | 2 307 | 2 257 | 2 435 | 2 140 | 2 233 | 2 512 | 2 260 | 319 | 267 | 280 | 361 | 293 | 302 | 336 | 314 |
| 2 | 2 301 | 2 266 | 2 196 | 2 312 | 2 290 | 2 272 | 2 453 | 2 268 | 327 | 234 | 275 | 331 | 344 | 323 | 321 | 310 |
| 3 | 2 417 | 2 288 | 2 245 | 2 422 | 2 323 | 2 411 | 2 578 | 2 184 | 341 | 266 | 268 | 338 | 344 | 347 | 310 | 318 |
| 4 | 2 429 | 2 359 | 2 321 | 2 277 | 2 454 | 2 403 | 2 496 | 2 169 | 324 | 265 | 293 | 294 | 352 | 340 | 308 | 302 |
| 5 | 2 366 | 2 358 | 2 331 | 2 396 | 2 295 | 2 336 | 2 558 | 2 280 | 325 | 265 | 272 | 321 | 272 | 329 | 329 | 348 |
| 6 | 2 405 | 2 278 | 2 392 | 2 445 | 2 364 | 2 322 | 2 500 | 2 141 | 327 | 232 | 282 | 324 | 365 | 325 | 329 | 319 |
| 7 | 2 339 | 2 362 | 2 351 | 2 392 | 2 282 | 2 286 | 2 588 | 2 319 | 314 | 223 | 272 | 315 | 329 | 312 | 308 | 328 |
| 8 | 2 438 | 2 305 | 2 355 | 2 347 | 2 401 | 2 475 | 2 616 | 2 332 | 346 | 243 | 259 | 259 | 364 | 327 | 376 | 343 |
| 9 | 2 377 | 2 215 | 2 305 | 2 330 | 2 271 | 2 424 | 2 625 | 2 249 | 314 | 238 | 290 | 322 | 316 | 300 | 312 | 336 |
| 10 | 2 444 | 2 261 | 2 242 | 2 464 | 2 265 | 2 423 | 2 553 | 2 189 | 337 | 246 | 248 | 336 | 338 | 331 | 345 | 325 |
| 11 | 2 398 | 2 252 | 2 341 | 2 381 | 2 377 | 2 415 | 2 583 | 2 196 | 332 | 234 | 277 | 357 | 340 | 316 | 324 | 341 |
| 12 | 2 383 | 2 144 | 2 295 | 2 356 | 2 261 | 2 410 | 2 513 | 2 211 | 317 | 225 | 259 | 349 | 292 | 317 | 316 | 325 |
| 13 | 2 278 | 2 209 | 2 187 | 2 280 | 2 275 | 2 266 | 2 422 | 2 205 | 326 | 223 | 259 | 323 | 324 | 327 | 339 | 354 |
| 14 | 2 327 | 2 357 | 2 279 | 2 246 | 2 406 | 2 247 | 2 481 | 2 146 | 306 | 232 | 282 | 312 | 373 | 300 | 284 | 328 |
| 15 | 2 367 | 2 271 | 2 309 | 2 364 | 2 370 | 2 335 | 2 471 | 2 221 | 351 | 237 | 247 | 357 | 345 | 288 | 360 | 353 |
| 16 | 2 335 | 2 221 | 2 260 | 2 291 | 2 365 | 2 304 | 2 391 | 2 298 | 319 | 261 | 272 | 312 | 331 | 326 | 307 | 341 |
| 17 | 2 421 | 2 228 | 2 397 | 2 390 | 2 452 | 2 372 | 2 509 | 2 287 | 333 | 265 | 285 | 325 | 356 | 341 | 310 | 341 |
| 18 | 2 457 | 2 284 | 2 531 | 2 439 | 2 464 | 2 449 | 2 564 | 2 390 | 354 | 275 | 316 | 362 | 366 | 337 | 346 | 358 |
| 19 | 2 494 | 2 436 | 2 564 | 2 427 | 2 489 | 2 499 | 2 504 | 2 470 | 325 | 257 | 299 | 310 | 323 | 326 | 344 | 343 |
| 20 | 2 495 | 2 300 | 2 469 | 2 532 | 2 415 | 2 469 | 2 521 | 2 475 | 338 | 213 | 285 | 358 | 337 | 338 | 337 | 353 |
| 21 | 2 460 | 2 301 | 2 512 | 2 466 | 2 463 | 2 457 | 2 334 | 2 338 | 317 | 265 | 286 | 333 | 339 | 301 | 301 | 304 |
| 22 | 2 522 | 2 308 | 2 531 | 2 475 | 2 353 | 2 568 | 2 607 | 2 432 | 339 | 257 | 302 | 335 | 344 | 342 | 329 | 317 |
| 23 | 2 595 | 2 405 | 2 408 | 2 590 | 2 599 | 2 555 | 2 636 | 2 380 | 345 | 248 | 278 | 348 | 342 | 322 | 351 | 304 |
| 24 | 2 533 | 2 530 | 2 422 | 2 541 | 2 486 | 2 525 | 2 554 | 2 327 | 340 | 263 | 280 | 327 | 385 | 319 | 353 | 303 |
| 25 | 2 586 | 2 512 | 2 624 | 2 563 | 2 568 | 2 658 | 2 603 | 2 370 | 341 | 276 | 315 | 292 | 366 | 344 | 337 | 278 |
| 26 | 2 614 | 2 612 | 2 555 | 2 577 | 2 627 | 2 648 | 2 601 | ... | 341 | 266 | 278 | 325 | 366 | 348 | 334 | ... |
| 27 | 2 650 | 2 558 | 2 560 | 2 671 | 2 580 | 2 632 | 2 668 | ... | 363 | 293 | 314 | 368 | 378 | 357 | 335 | ... |
| 28 | 2 696 | 2 666 | 2 598 | 2 591 | 2 627 | 2 786 | 2 764 | ... | 345 | 298 | 308 | 342 | 370 | 328 | 347 | ... |
| 29 | 2 705 | 2 656 | 2 702 | 2 714 | 2 696 | 2 645 | 2 873 | ... | 358 | 293 | 293 | 375 | 341 | 336 | 376 | ... |
| 30 | 2 764 | 2 579 | 2 619 | 2 748 | 2 826 | 2 739 | 2 779 | ... | 354 | 289 | 293 | 362 | 354 | 354 | 321 | ... |
| 31 | 2 724 | 2 671 | 2 648 | 2 662 | 2 785 | 2 651 | 2 829 | ... | 350 | 309 | 292 | 353 | 357 | 346 | 346 | ... |
| 32 | 2 686 | 2 733 | 2 601 | 2 540 | 2 725 | 2 646 | 2 856 | ... | 347 | 325 | 301 | 311 | 364 | 349 | 345 | ... |
| 33 | 2 667 | 2 585 | 2 546 | 2 624 | 2 709 | 2 617 | 2 720 | ... | 346 | 286 | 257 | 317 | 348 | 343 | 349 | ... |
| 34 | 2 656 | 2 578 | 2 483 | 2 669 | 2 642 | 2 629 | 2 794 | ... | 339 | 278 | 287 | 336 | 341 | 355 | 325 | ... |
| 35 | 2 589 | 2 554 | 2 591 | 2 525 | 2 625 | 2 552 | 2 716 | ... | 331 | 292 | 306 | 323 | 334 | 328 | 337 | ... |
| 36 | 2 636 | 2 572 | 2 556 | 2 643 | 2 588 | 2 629 | 2 667 | ... | 366 | 296 | 313 | 370 | 374 | 362 | 339 | ... |
| 37 | 2 686 | 2 687 | 2 619 | 2 662 | 2 650 | 2 709 | 2 752 | ... | 362 | 278 | 320 | 351 | 371 | 401 | 352 | ... |
| 38 | 2 807 | 2 709 | 2 693 | 2 745 | 2 827 | 2 786 | 2 891 | ... | 376 | 294 | 308 | 364 | 375 | 376 | 393 | ... |
| 39 | 2 764 | 2 672 | 2 576 | 2 757 | 2 736 | 2 771 | 2 810 | ... | 387 | 297 | 314 | 389 | 406 | 372 | 385 | ... |
| 40 | 2 645 | 2 453 | 2 512 | 2 638 | 2 624 | 2 726 | 2 652 | ... | 359 | 295 | 303 | 385 | 357 | 360 | 330 | ... |
| 41 | 2 507 | 2 557 | 2 495 | 2 475 | 2 555 | 2 469 | 2 538 | ... | 337 | 289 | 311 | 324 | 343 | 331 | 345 | ... |
| 42 | 2 412 | 2 485 | 2 373 | 2 324 | 2 450 | 2 374 | 2 745 | ... | 333 | 297 | 299 | 297 | 324 | 342 | 358 | ... |
| 43 | 2 445 | 2 410 | 2 341 | 2 350 | 2 465 | 2 424 | 2 685 | ... | 347 | 309 | 308 | 344 | 356 | 330 | 350 | ... |
| 44 | 2 406 | 2 376 | 2 298 | 2 225 | 2 458 | 2 354 | 2 458 | ... | 340 | 314 | 281 | 315 | 335 | 351 | 345 | ... |
| 45 | 2 348 | 2 276 | 2 439 | 2 360 | 2 335 | 2 305 | 2 490 | ... | 314 | 292 | 313 | 318 | 336 | 283 | 309 | ... |
| 46 | 2 380 | 2 352 | 2 303 | 2 375 | 2 385 | 2 290 | 2 506 | ... | 333 | 318 | 284 | 326 | 340 | 317 | 339 | ... |
| 47 | 2 296 | 2 182 | 2 339 | 2 208 | 2 330 | 2 262 | 2 428 | ... | 320 | 281 | 291 | 287 | 330 | 310 | 348 | ... |
| 48 | 2 291 | 2 267 | 2 252 | 2 166 | 2 316 | 2 266 | 2 457 | ... | 332 | 260 | 298 | 314 | 348 | 316 | 353 | ... |
| 49 | 2 273 | 2 318 | 2 296 | 2 280 | 2 266 | 2 214 | 2 435 | ... | 329 | 311 | 260 | 326 | 300 | 361 | 332 | ... |
| 50 | 2 260 | 2 414 | 2 334 | 2 254 | 2 294 | 2 249 | 2 266 | ... | 340 | 288 | 278 | 343 | 336 | 322 | 355 | ... |
| 51 | 2 296 | 2 211 | 2 314 | 2 302 | 2 322 | 2 290 | 2 218 | ... | 335 | 315 | 310 | 359 | 323 | 267 | 347 | ... |
| 52 | 2 082 | 2 238 | 2 158 | 2 100 | 2 002 | 2 064 | 2 225 | ... | 307 | 322 | 273 | 312 | 306 | 281 | 308 | ... |
| 53 | | | | | | 2 388 | | | | | | | | 327 | | |
| Sum | 128 775 | 125 128 | 125 925 | 127 346 | 127 873 | 130 229 | 133 995 | ... | 17 539 | 14 195 | 14 974 | 17 337 | 17 893 | 17 533 | 17 515 | ... |

Bei den Ergebnissen für das Jahr 2021 handelt es sich um vorläufige Werte. Endgültige Werte liegen erst nach Abschluss des Berichtsjahres vor.

Kalenderwochen sind im Hinblick auf Kalenderjahre nicht immer trennscharf, da sich die Kalenderwochen 1, 52 und 53 teilweise über zwei Kalenderjahre erstrecken. Die Summe der Ereignisse über die Kalenderwochen eines Jahres ist daher nicht identisch zur Summe der Ereignisse über die Kalendermonate eines Jahres.

Abb. 3.1

Geburten in Bayern nach Kalenderwochen - Jahre 2016 bis 2022

absolute Zahlen

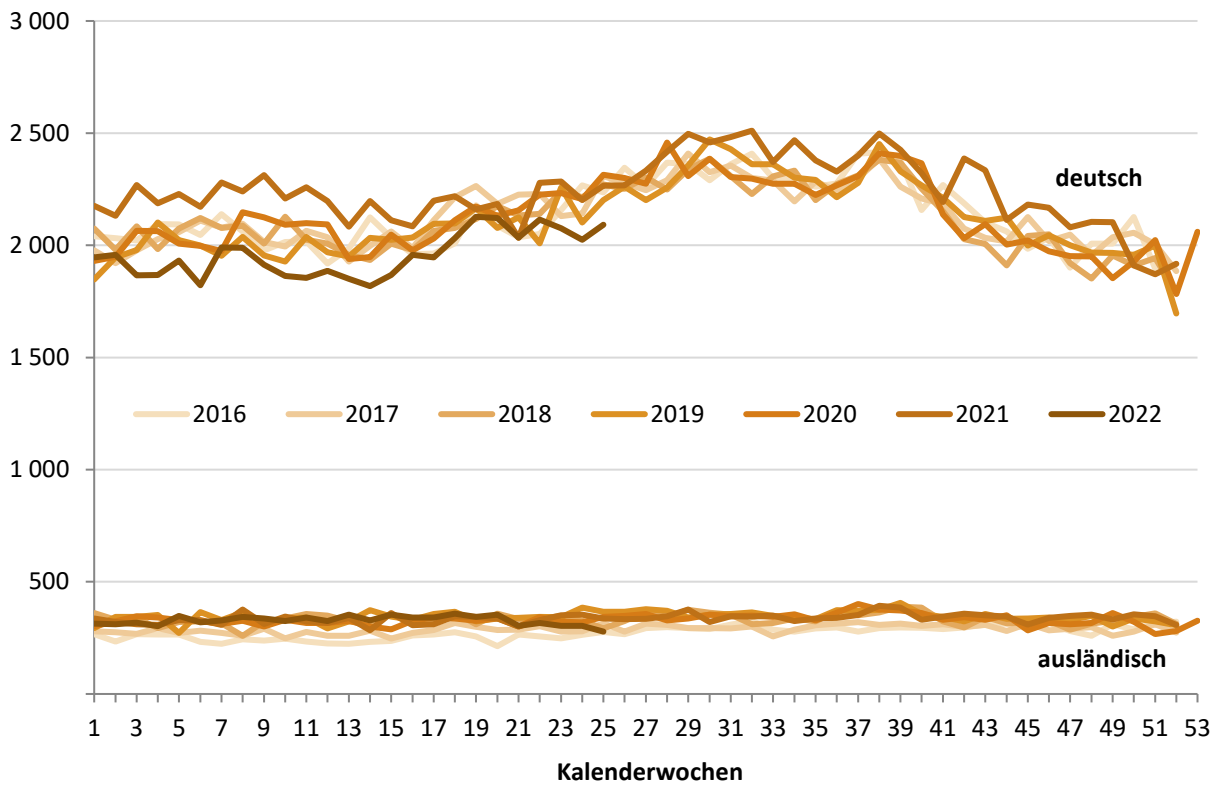
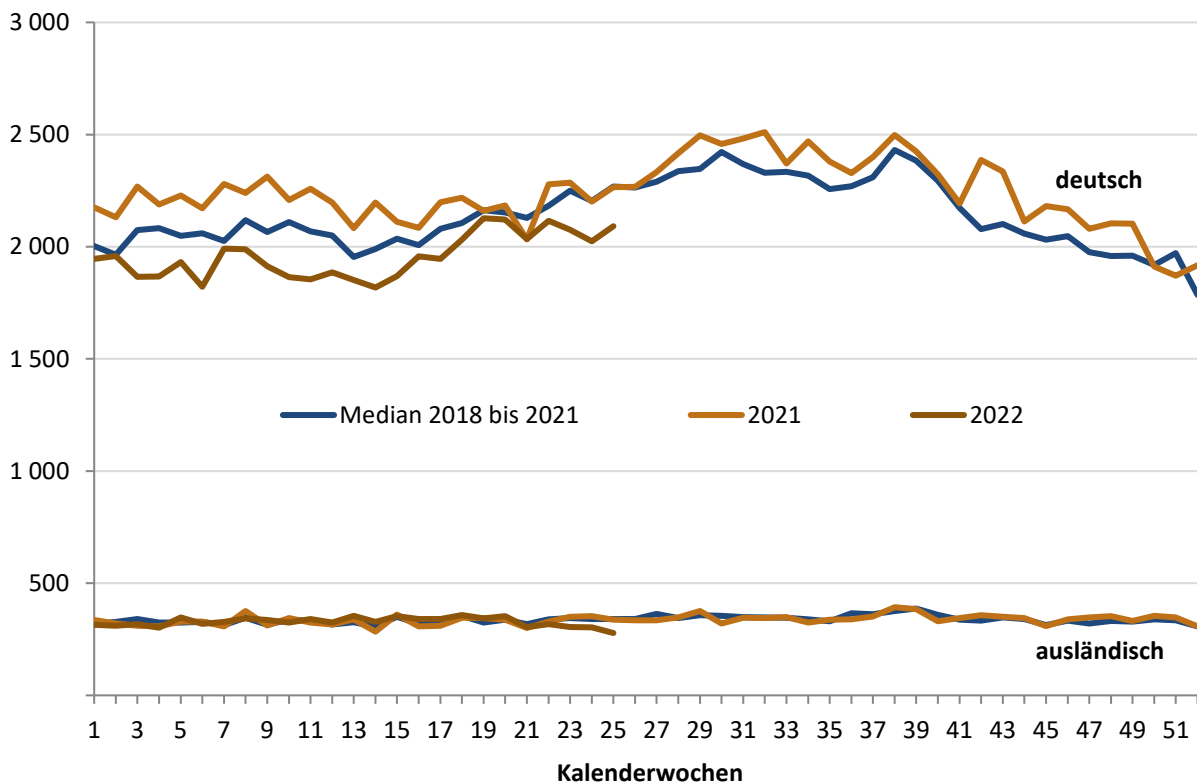


Abb. 3.2

Geburten in Bayern nach Kalenderwochen - Jahre 2021, 2022 und Median 2018 bis 2021

absolute Zahlen



Tab. 3.2

Geburten in den kreisfreien Städten und Landkreisen Bayerns - 2016 bis 2022, Monate

| Kreisfreie Städte, Landkreise und Regierungsbezirke | Jahr | Januar | Februar | März | April | Mai | Juni | Juli | August | September | Oktober | November | Dezember | Insgesamt |
|---|------|--------|---------|-------|-------|-------|-------|-------|--------|-----------|---------|----------|----------|-----------|
| Kfr. St Ingolstadt | 2016 | 115 | 110 | 126 | 121 | 129 | 120 | 123 | 142 | 136 | 133 | 115 | 128 | 1 498 |
| | 2017 | 108 | 97 | 141 | 130 | 136 | 137 | 157 | 129 | 125 | 124 | 111 | 120 | 1 515 |
| | 2018 | 142 | 123 | 138 | 149 | 159 | 130 | 148 | 161 | 150 | 143 | 124 | 109 | 1 676 |
| | 2019 | 132 | 123 | 145 | 120 | 122 | 141 | 139 | 138 | 135 | 144 | 109 | 109 | 1 557 |
| | 2020 | 132 | 142 | 138 | 119 | 129 | 142 | 150 | 145 | 134 | 150 | 108 | 109 | 1 598 |
| | 2021 | 139 | 116 | 133 | 133 | 136 | 147 | 145 | 142 | 143 | 150 | 143 | 114 | 1 641 |
| | 2022 | 125 | 112 | 108 | 101 | 124 | 129 | ... | ... | ... | ... | ... | ... | ... |
| München, Landeshauptstadt | 2016 | 1 491 | 1 350 | 1 379 | 1 452 | 1 482 | 1 484 | 1 663 | 1 633 | 1 595 | 1 548 | 1 393 | 1 488 | 17 958 |
| | 2017 | 1 404 | 1 312 | 1 444 | 1 343 | 1 558 | 1 490 | 1 600 | 1 584 | 1 565 | 1 454 | 1 470 | 1 400 | 17 624 |
| | 2018 | 1 494 | 1 322 | 1 418 | 1 376 | 1 535 | 1 509 | 1 602 | 1 569 | 1 599 | 1 516 | 1 354 | 1 429 | 17 723 |
| | 2019 | 1 491 | 1 316 | 1 401 | 1 409 | 1 453 | 1 496 | 1 680 | 1 500 | 1 560 | 1 550 | 1 416 | 1 365 | 17 637 |
| | 2020 | 1 461 | 1 317 | 1 446 | 1 406 | 1 463 | 1 402 | 1 642 | 1 514 | 1 603 | 1 521 | 1 382 | 1 392 | 17 549 |
| | 2021 | 1 467 | 1 428 | 1 529 | 1 447 | 1 527 | 1 554 | 1 610 | 1 690 | 1 647 | 1 561 | 1 411 | 1 415 | 18 286 |
| | 2022 | 1 257 | 1 173 | 1 332 | 1 269 | 1 397 | 1 213 | ... | ... | ... | ... | ... | ... | ... |
| Kfr. St Rosenheim | 2016 | 58 | 49 | 50 | 51 | 49 | 49 | 62 | 51 | 59 | 71 | 43 | 36 | 628 |
| | 2017 | 51 | 62 | 51 | 52 | 78 | 63 | 63 | 58 | 63 | 62 | 52 | 57 | 712 |
| | 2018 | 63 | 65 | 57 | 57 | 53 | 77 | 63 | 49 | 59 | 55 | 46 | 50 | 694 |
| | 2019 | 52 | 52 | 55 | 47 | 47 | 61 | 52 | 66 | 55 | 71 | 49 | 68 | 675 |
| | 2020 | 51 | 45 | 49 | 46 | 55 | 63 | 59 | 88 | 74 | 52 | 47 | 64 | 693 |
| | 2021 | 58 | 64 | 52 | 56 | 65 | 60 | 59 | 66 | 54 | 49 | 45 | 57 | 685 |
| | 2022 | 41 | 54 | 62 | 58 | 48 | 59 | ... | ... | ... | ... | ... | ... | ... |
| Lkr Altötting | 2016 | 88 | 70 | 78 | 78 | 69 | 90 | 98 | 104 | 106 | 83 | 102 | 95 | 1 061 |
| | 2017 | 80 | 90 | 71 | 87 | 104 | 90 | 86 | 92 | 87 | 80 | 87 | 80 | 1 034 |
| | 2018 | 73 | 70 | 92 | 74 | 99 | 96 | 98 | 119 | 102 | 108 | 78 | 87 | 1 096 |
| | 2019 | 96 | 84 | 76 | 75 | 104 | 103 | 102 | 86 | 94 | 102 | 101 | 88 | 1 111 |
| | 2020 | 88 | 64 | 76 | 85 | 88 | 93 | 98 | 102 | 105 | 93 | 86 | 91 | 1 069 |
| | 2021 | 88 | 85 | 102 | 84 | 89 | 83 | 90 | 110 | 93 | 80 | 80 | 100 | 1 084 |
| | 2022 | 96 | 87 | 101 | 88 | 91 | 104 | ... | ... | ... | ... | ... | ... | ... |
| Lkr Berchtesgadener Land | 2016 | 63 | 63 | 64 | 72 | 75 | 74 | 75 | 82 | 90 | 89 | 61 | 74 | 882 |
| | 2017 | 68 | 67 | 94 | 79 | 68 | 77 | 80 | 106 | 84 | 81 | 68 | 85 | 957 |
| | 2018 | 81 | 85 | 86 | 58 | 80 | 95 | 98 | 83 | 71 | 93 | 74 | 80 | 984 |
| | 2019 | 94 | 73 | 62 | 92 | 72 | 75 | 78 | 84 | 77 | 74 | 71 | 62 | 914 |
| | 2020 | 78 | 68 | 83 | 72 | 64 | 73 | 94 | 89 | 67 | 64 | 64 | 73 | 889 |
| | 2021 | 78 | 75 | 86 | 67 | 71 | 93 | 82 | 83 | 91 | 80 | 63 | 70 | 939 |
| | 2022 | 60 | 56 | 76 | 53 | 75 | 55 | ... | ... | ... | ... | ... | ... | ... |
| Lkr Bad Tölz- Wolfratshausen | 2016 | 95 | 99 | 93 | 92 | 90 | 112 | 107 | 100 | 115 | 86 | 100 | 96 | 1 185 |
| | 2017 | 100 | 90 | 103 | 100 | 118 | 107 | 114 | 119 | 99 | 118 | 81 | 78 | 1 227 |
| | 2018 | 114 | 94 | 110 | 99 | 105 | 94 | 116 | 121 | 119 | 132 | 110 | 100 | 1 314 |
| | 2019 | 99 | 86 | 102 | 106 | 100 | 98 | 90 | 116 | 97 | 119 | 92 | 89 | 1 194 |
| | 2020 | 113 | 77 | 110 | 93 | 107 | 117 | 113 | 96 | 109 | 99 | 102 | 122 | 1 258 |
| | 2021 | 103 | 99 | 102 | 88 | 95 | 103 | 131 | 100 | 119 | 117 | 98 | 96 | 1 251 |
| | 2022 | 84 | 116 | 94 | 92 | 105 | 108 | ... | ... | ... | ... | ... | ... | ... |
| Lkr Dachau | 2016 | 125 | 100 | 123 | 114 | 134 | 113 | 146 | 145 | 134 | 119 | 121 | 141 | 1 515 |
| | 2017 | 109 | 108 | 118 | 125 | 137 | 126 | 137 | 129 | 135 | 137 | 123 | 124 | 1 508 |
| | 2018 | 117 | 124 | 127 | 138 | 162 | 142 | 153 | 137 | 159 | 128 | 109 | 117 | 1 613 |
| | 2019 | 131 | 111 | 130 | 121 | 134 | 136 | 140 | 147 | 147 | 150 | 132 | 135 | 1 614 |
| | 2020 | 116 | 125 | 129 | 142 | 135 | 136 | 131 | 163 | 143 | 141 | 109 | 129 | 1 599 |
| | 2021 | 126 | 149 | 140 | 118 | 145 | 135 | 142 | 133 | 158 | 135 | 120 | 130 | 1 631 |
| | 2022 | 104 | 106 | 118 | 109 | 138 | 138 | ... | ... | ... | ... | ... | ... | ... |
| Lkr Ebersberg | 2016 | 124 | 104 | 96 | 107 | 110 | 116 | 146 | 119 | 121 | 103 | 112 | 125 | 1 383 |
| | 2017 | 103 | 106 | 94 | 117 | 119 | 114 | 115 | 123 | 105 | 118 | 104 | 97 | 1 315 |
| | 2018 | 126 | 104 | 95 | 116 | 105 | 110 | 135 | 131 | 124 | 118 | 105 | 107 | 1 376 |
| | 2019 | 93 | 111 | 112 | 121 | 109 | 138 | 115 | 120 | 118 | 132 | 102 | 102 | 1 373 |
| | 2020 | 106 | 105 | 109 | 102 | 111 | 124 | 124 | 128 | 132 | 116 | 107 | 99 | 1 363 |
| | 2021 | 115 | 120 | 133 | 100 | 127 | 126 | 146 | 130 | 132 | 141 | 128 | 107 | 1 505 |
| | 2022 | 125 | 100 | 108 | 117 | 115 | 111 | ... | ... | ... | ... | ... | ... | ... |
| Lkr Eichstätt | 2016 | 113 | 102 | 127 | 131 | 101 | 102 | 132 | 129 | 126 | 110 | 120 | 137 | 1 430 |
| | 2017 | 114 | 101 | 129 | 107 | 111 | 145 | 125 | 133 | 120 | 125 | 105 | 130 | 1 445 |
| | 2018 | 107 | 101 | 145 | 107 | 127 | 126 | 151 | 125 | 131 | 121 | 109 | 112 | 1 462 |
| | 2019 | 134 | 120 | 105 | 122 | 153 | 108 | 134 | 135 | 135 | 117 | 117 | 105 | 1 485 |
| | 2020 | 124 | 109 | 143 | 129 | 119 | 121 | 136 | 148 | 136 | 116 | 89 | 106 | 1 476 |
| | 2021 | 109 | 113 | 127 | 110 | 139 | 129 | 115 | 117 | 145 | 116 | 137 | 134 | 1 491 |
| | 2022 | 96 | 97 | 101 | 111 | 129 | 105 | ... | ... | ... | ... | ... | ... | ... |

Bei den Ergebnissen für das Jahr 2021 handelt es sich um vorläufige Werte. Endgültige Werte liegen erst nach Abschluss des Berichtsjahres vor.

Noch Tab. 3.2

Geburten in den kreisfreien Städten und Landkreisen Bayerns - 2016 bis 2022, Monate

| Kreisfreie Städte, Landkreise und Regierungsbezirke | Jahr | Januar | Februar | März | April | Mai | Juni | Juli | August | September | Oktober | November | Dezember | Insgesamt |
|---|------|--------|---------|------|-------|-----|------|------|--------|-----------|---------|----------|----------|-----------|
| Lkr Erding | 2016 | 106 | 96 | 85 | 105 | 123 | 112 | 109 | 126 | 133 | 122 | 108 | 111 | 1 336 |
| | 2017 | 109 | 110 | 112 | 115 | 122 | 115 | 135 | 136 | 127 | 124 | 101 | 101 | 1 407 |
| | 2018 | 108 | 101 | 127 | 98 | 109 | 130 | 140 | 105 | 105 | 106 | 109 | 105 | 1 343 |
| | 2019 | 104 | 110 | 99 | 108 | 104 | 100 | 116 | 129 | 136 | 110 | 109 | 101 | 1 326 |
| | 2020 | 100 | 115 | 114 | 125 | 107 | 123 | 132 | 129 | 103 | 104 | 113 | 107 | 1 372 |
| | 2021 | 119 | 104 | 126 | 117 | 125 | 126 | 134 | 130 | 113 | 138 | 125 | 109 | 1 466 |
| | 2022 | 128 | 87 | 121 | 98 | 115 | 87 | ... | ... | ... | ... | ... | ... | ... |
| Lkr Freising | 2016 | 150 | 148 | 125 | 147 | 140 | 166 | 148 | 177 | 156 | 157 | 162 | 160 | 1 836 |
| | 2017 | 153 | 149 | 146 | 131 | 168 | 153 | 163 | 174 | 176 | 172 | 151 | 168 | 1 904 |
| | 2018 | 145 | 128 | 163 | 154 | 161 | 158 | 177 | 174 | 164 | 147 | 156 | 140 | 1 867 |
| | 2019 | 152 | 118 | 161 | 159 | 153 | 143 | 150 | 178 | 158 | 166 | 133 | 160 | 1 831 |
| | 2020 | 156 | 132 | 138 | 134 | 161 | 153 | 178 | 161 | 163 | 152 | 138 | 138 | 1 804 |
| | 2021 | 172 | 152 | 169 | 138 | 188 | 171 | 180 | 174 | 173 | 172 | 163 | 163 | 2 015 |
| | 2022 | 134 | 148 | 157 | 115 | 156 | 133 | ... | ... | ... | ... | ... | ... | ... |
| Lkr Fürstenfeldbruck | 2016 | 181 | 171 | 172 | 158 | 157 | 185 | 186 | 196 | 185 | 187 | 165 | 199 | 2 142 |
| | 2017 | 161 | 173 | 161 | 169 | 209 | 187 | 210 | 191 | 191 | 171 | 185 | 176 | 2 184 |
| | 2018 | 203 | 192 | 170 | 174 | 177 | 195 | 204 | 215 | 206 | 195 | 172 | 169 | 2 272 |
| | 2019 | 157 | 153 | 178 | 175 | 178 | 202 | 197 | 201 | 194 | 185 | 162 | 161 | 2 143 |
| | 2020 | 182 | 160 | 169 | 161 | 160 | 201 | 180 | 190 | 187 | 169 | 160 | 158 | 2 077 |
| | 2021 | 182 | 160 | 183 | 165 | 159 | 191 | 202 | 196 | 171 | 189 | 148 | 156 | 2 102 |
| | 2022 | 163 | 174 | 163 | 152 | 162 | 165 | ... | ... | ... | ... | ... | ... | ... |
| Lkr Garmisch-Partenkirchen | 2016 | 61 | 56 | 79 | 60 | 54 | 69 | 78 | 58 | 69 | 87 | 68 | 70 | 809 |
| | 2017 | 45 | 64 | 63 | 66 | 77 | 76 | 87 | 66 | 77 | 70 | 54 | 58 | 803 |
| | 2018 | 76 | 80 | 65 | 63 | 81 | 70 | 70 | 82 | 77 | 67 | 72 | 57 | 860 |
| | 2019 | 61 | 58 | 50 | 52 | 61 | 48 | 60 | 71 | 72 | 62 | 62 | 50 | 707 |
| | 2020 | 69 | 58 | 76 | 66 | 75 | 70 | 81 | 61 | 80 | 72 | 65 | 76 | 849 |
| | 2021 | 83 | 55 | 68 | 55 | 70 | 79 | 54 | 82 | 88 | 60 | 57 | 75 | 826 |
| | 2022 | 58 | 59 | 59 | 56 | 51 | 62 | ... | ... | ... | ... | ... | ... | ... |
| Lkr Landsberg am Lech | 2016 | 74 | 92 | 95 | 84 | 88 | 102 | 94 | 104 | 98 | 70 | 89 | 84 | 1 074 |
| | 2017 | 84 | 86 | 85 | 89 | 88 | 86 | 92 | 102 | 107 | 83 | 87 | 69 | 1 058 |
| | 2018 | 76 | 83 | 101 | 89 | 92 | 93 | 81 | 104 | 92 | 83 | 86 | 78 | 1 058 |
| | 2019 | 75 | 83 | 85 | 72 | 91 | 89 | 94 | 89 | 102 | 108 | 91 | 82 | 1 061 |
| | 2020 | 82 | 79 | 102 | 106 | 82 | 103 | 100 | 92 | 105 | 83 | 87 | 88 | 1 109 |
| | 2021 | 76 | 87 | 97 | 101 | 80 | 116 | 94 | 100 | 93 | 94 | 88 | 86 | 1 112 |
| | 2022 | 82 | 81 | 76 | 85 | 85 | 107 | ... | ... | ... | ... | ... | ... | ... |
| Lkr Miesbach | 2016 | 71 | 68 | 68 | 63 | 67 | 81 | 91 | 83 | 79 | 71 | 79 | 87 | 908 |
| | 2017 | 69 | 66 | 87 | 69 | 74 | 74 | 89 | 94 | 80 | 60 | 70 | 76 | 908 |
| | 2018 | 67 | 66 | 76 | 75 | 74 | 89 | 67 | 81 | 74 | 91 | 80 | 66 | 906 |
| | 2019 | 66 | 67 | 78 | 75 | 63 | 72 | 87 | 81 | 98 | 81 | 58 | 65 | 891 |
| | 2020 | 60 | 73 | 68 | 74 | 89 | 81 | 81 | 66 | 78 | 85 | 58 | 69 | 882 |
| | 2021 | 79 | 77 | 75 | 81 | 60 | 83 | 87 | 84 | 74 | 73 | 98 | 94 | 965 |
| | 2022 | 80 | 64 | 63 | 83 | 93 | 84 | ... | ... | ... | ... | ... | ... | ... |
| Lkr Mühldorf a.Inn | 2016 | 72 | 75 | 71 | 83 | 86 | 71 | 109 | 111 | 125 | 111 | 87 | 104 | 1 105 |
| | 2017 | 86 | 75 | 92 | 90 | 99 | 103 | 104 | 93 | 99 | 96 | 76 | 75 | 1 088 |
| | 2018 | 87 | 73 | 99 | 80 | 76 | 100 | 105 | 109 | 107 | 112 | 83 | 111 | 1 142 |
| | 2019 | 96 | 89 | 73 | 89 | 106 | 93 | 120 | 107 | 106 | 95 | 75 | 81 | 1 130 |
| | 2020 | 94 | 101 | 80 | 76 | 97 | 88 | 103 | 89 | 98 | 98 | 93 | 98 | 1 115 |
| | 2021 | 104 | 92 | 112 | 86 | 99 | 119 | 116 | 105 | 85 | 83 | 89 | 108 | 1 198 |
| | 2022 | 103 | 77 | 126 | 92 | 99 | 90 | ... | ... | ... | ... | ... | ... | ... |
| Lkr München | 2016 | 269 | 278 | 280 | 247 | 272 | 304 | 267 | 319 | 284 | 280 | 284 | 242 | 3 326 |
| | 2017 | 236 | 247 | 255 | 262 | 288 | 301 | 307 | 291 | 275 | 265 | 261 | 235 | 3 223 |
| | 2018 | 243 | 226 | 264 | 252 | 295 | 274 | 311 | 282 | 299 | 253 | 272 | 227 | 3 198 |
| | 2019 | 263 | 245 | 286 | 252 | 268 | 248 | 284 | 287 | 292 | 291 | 254 | 234 | 3 204 |
| | 2020 | 249 | 237 | 271 | 233 | 259 | 250 | 303 | 286 | 290 | 259 | 250 | 257 | 3 144 |
| | 2021 | 270 | 253 | 289 | 275 | 254 | 277 | 314 | 285 | 274 | 301 | 238 | 237 | 3 267 |
| | 2022 | 256 | 194 | 217 | 230 | 272 | 261 | ... | ... | ... | ... | ... | ... | ... |
| Lkr Neuburg-Schrobenhausen | 2016 | 86 | 82 | 80 | 74 | 75 | 80 | 87 | 81 | 93 | 69 | 70 | 101 | 978 |
| | 2017 | 80 | 70 | 84 | 72 | 88 | 75 | 102 | 94 | 65 | 90 | 66 | 74 | 960 |
| | 2018 | 69 | 81 | 98 | 75 | 81 | 82 | 83 | 100 | 81 | 77 | 85 | 68 | 980 |
| | 2019 | 57 | 57 | 76 | 82 | 90 | 74 | 80 | 89 | 86 | 81 | 70 | 78 | 920 |
| | 2020 | 85 | 72 | 61 | 78 | 80 | 90 | 102 | 94 | 85 | 91 | 75 | 71 | 984 |
| | 2021 | 78 | 87 | 105 | 86 | 73 | 89 | 92 | 106 | 76 | 98 | 103 | 94 | 1 087 |
| | 2022 | 72 | 75 | 71 | 71 | 83 | 90 | ... | ... | ... | ... | ... | ... | ... |

Bei den Ergebnissen für das Jahr 2021 handelt es sich um vorläufige Werte. Endgültige Werte liegen erst nach Abschluss des Berichtsjahres vor.

Noch Tab. 3.2

Geburten in den kreisfreien Städten und Landkreisen Bayerns - 2016 bis 2022, Monate

| Kreisfreie Städte, Landkreise und Regierungsbezirke | Jahr | Januar | Februar | März | April | Mai | Juni | Juli | August | September | Oktober | November | Dezember | Insgesamt |
|---|-------------|--------------|--------------|--------------|--------------|--------------|--------------|--------------|--------------|--------------|--------------|--------------|--------------|---------------|
| Lkr Pfaffenhofen a.d.Ilm | 2016 | 99 | 96 | 93 | 102 | 101 | 115 | 117 | 122 | 105 | 102 | 108 | 92 | 1 252 |
| | 2017 | 133 | 96 | 99 | 83 | 102 | 121 | 114 | 137 | 126 | 114 | 97 | 88 | 1 310 |
| | 2018 | 105 | 95 | 107 | 101 | 103 | 107 | 118 | 130 | 135 | 107 | 92 | 95 | 1 295 |
| | 2019 | 101 | 98 | 116 | 112 | 111 | 117 | 154 | 136 | 111 | 133 | 99 | 98 | 1 386 |
| | 2020 | 118 | 90 | 101 | 115 | 105 | 116 | 107 | 118 | 126 | 92 | 99 | 85 | 1 272 |
| | 2021 | 121 | 103 | 120 | 119 | 122 | 97 | 140 | 129 | 143 | 120 | 128 | 117 | 1 459 |
| | 2022 | 115 | 84 | 110 | 107 | 100 | 102 | ... | ... | ... | ... | ... | ... | ... |
| Lkr Rosenheim | 2016 | 166 | 166 | 183 | 187 | 198 | 214 | 217 | 223 | 202 | 181 | 184 | 180 | 2 301 |
| | 2017 | 213 | 194 | 190 | 183 | 200 | 178 | 218 | 222 | 207 | 202 | 197 | 185 | 2 389 |
| | 2018 | 195 | 196 | 189 | 185 | 182 | 225 | 205 | 225 | 238 | 214 | 200 | 169 | 2 423 |
| | 2019 | 192 | 174 | 215 | 206 | 205 | 193 | 219 | 221 | 196 | 238 | 199 | 187 | 2 445 |
| | 2020 | 208 | 218 | 221 | 200 | 192 | 217 | 220 | 196 | 216 | 216 | 180 | 169 | 2 453 |
| | 2021 | 196 | 189 | 258 | 192 | 207 | 217 | 251 | 232 | 225 | 222 | 184 | 208 | 2 581 |
| | 2022 | 193 | 177 | 206 | 203 | 214 | 193 | ... | ... | ... | ... | ... | ... | ... |
| Lkr Starnberg | 2016 | 88 | 84 | 101 | 99 | 105 | 98 | 107 | 118 | 83 | 102 | 109 | 83 | 1 177 |
| | 2017 | 98 | 77 | 110 | 57 | 108 | 106 | 101 | 114 | 93 | 91 | 79 | 105 | 1 139 |
| | 2018 | 85 | 89 | 103 | 101 | 104 | 98 | 122 | 99 | 100 | 93 | 87 | 97 | 1 178 |
| | 2019 | 88 | 90 | 85 | 91 | 105 | 99 | 120 | 120 | 82 | 99 | 74 | 80 | 1 133 |
| | 2020 | 92 | 86 | 91 | 83 | 89 | 88 | 91 | 105 | 100 | 87 | 81 | 73 | 1 066 |
| | 2021 | 92 | 95 | 114 | 82 | 101 | 110 | 111 | 109 | 98 | 111 | 91 | 89 | 1 203 |
| | 2022 | 72 | 63 | 69 | 85 | 94 | 80 | ... | ... | ... | ... | ... | ... | ... |
| Lkr Traunstein | 2016 | 119 | 111 | 122 | 124 | 143 | 134 | 122 | 117 | 159 | 146 | 123 | 120 | 1 540 |
| | 2017 | 130 | 121 | 131 | 127 | 133 | 133 | 152 | 150 | 137 | 116 | 122 | 149 | 1 601 |
| | 2018 | 126 | 109 | 130 | 138 | 132 | 123 | 139 | 156 | 123 | 142 | 137 | 133 | 1 588 |
| | 2019 | 134 | 123 | 128 | 149 | 132 | 147 | 159 | 138 | 167 | 116 | 134 | 125 | 1 652 |
| | 2020 | 129 | 137 | 132 | 139 | 148 | 126 | 128 | 140 | 137 | 142 | 138 | 129 | 1 625 |
| | 2021 | 142 | 125 | 136 | 133 | 153 | 134 | 170 | 162 | 155 | 158 | 131 | 137 | 1 736 |
| | 2022 | 117 | 120 | 142 | 126 | 150 | 117 | ... | ... | ... | ... | ... | ... | ... |
| Lkr Weilheim-Schongau | 2016 | 95 | 86 | 100 | 91 | 91 | 94 | 96 | 143 | 99 | 125 | 112 | 85 | 1 217 |
| | 2017 | 96 | 72 | 94 | 92 | 95 | 108 | 109 | 120 | 117 | 103 | 112 | 94 | 1 212 |
| | 2018 | 117 | 88 | 90 | 114 | 110 | 99 | 105 | 113 | 126 | 99 | 109 | 105 | 1 275 |
| | 2019 | 90 | 85 | 95 | 109 | 103 | 117 | 107 | 118 | 102 | 118 | 99 | 95 | 1 238 |
| | 2020 | 95 | 85 | 120 | 82 | 116 | 117 | 122 | 113 | 129 | 124 | 91 | 122 | 1 316 |
| | 2021 | 121 | 99 | 122 | 100 | 104 | 105 | 117 | 142 | 112 | 115 | 95 | 129 | 1 361 |
| | 2022 | 91 | 102 | 95 | 88 | 94 | 103 | ... | ... | ... | ... | ... | ... | ... |
| RegBez Oberbayern | 2016 | 3 909 | 3 656 | 3 790 | 3 842 | 3 939 | 4 085 | 4 380 | 4 483 | 4 352 | 4 152 | 3 915 | 4 038 | 48 541 |
| | 2017 | 3 830 | 3 633 | 3 954 | 3 745 | 4 280 | 4 165 | 4 460 | 4 457 | 4 260 | 4 056 | 3 859 | 3 824 | 48 523 |
| | 2018 | 4 019 | 3 695 | 4 050 | 3 873 | 4 202 | 4 222 | 4 491 | 4 470 | 4 441 | 4 200 | 3 849 | 3 811 | 49 323 |
| | 2019 | 3 958 | 3 626 | 3 913 | 3 944 | 4 064 | 4 098 | 4 477 | 4 357 | 4 320 | 4 342 | 3 808 | 3 720 | 48 627 |
| | 2020 | 3 988 | 3 695 | 4 027 | 3 866 | 4 031 | 4 094 | 4 475 | 4 313 | 4 400 | 4 126 | 3 722 | 3 825 | 48 562 |
| | 2021 | 4 118 | 3 927 | 4 378 | 3 933 | 4 189 | 4 344 | 4 582 | 4 607 | 4 462 | 4 363 | 3 963 | 4 025 | 50 891 |
| | 2022 | 3 652 | 3 406 | 3 775 | 3 589 | 3 990 | 3 696 | ... | ... | ... | ... | ... | ... | ... |
| Krfr. St Landshut | 2016 | 62 | 54 | 57 | 54 | 54 | 54 | 58 | 80 | 60 | 61 | 62 | 69 | 725 |
| | 2017 | 45 | 51 | 50 | 43 | 76 | 49 | 63 | 58 | 56 | 55 | 52 | 72 | 670 |
| | 2018 | 49 | 54 | 55 | 60 | 63 | 75 | 87 | 65 | 65 | 57 | 54 | 56 | 740 |
| | 2019 | 50 | 56 | 62 | 53 | 64 | 58 | 60 | 71 | 56 | 47 | 65 | 59 | 701 |
| | 2020 | 65 | 48 | 50 | 66 | 75 | 72 | 82 | 57 | 68 | 70 | 59 | 54 | 766 |
| | 2021 | 64 | 59 | 54 | 53 | 70 | 59 | 86 | 82 | 67 | 57 | 49 | 64 | 764 |
| | 2022 | 58 | 41 | 54 | 58 | 65 | 55 | ... | ... | ... | ... | ... | ... | ... |
| Krfr. St Passau | 2016 | 29 | 32 | 35 | 42 | 24 | 39 | 43 | 48 | 37 | 37 | 39 | 44 | 449 |
| | 2017 | 26 | 29 | 32 | 26 | 33 | 34 | 41 | 32 | 39 | 37 | 22 | 33 | 384 |
| | 2018 | 37 | 33 | 43 | 37 | 38 | 27 | 42 | 42 | 33 | 37 | 33 | 43 | 445 |
| | 2019 | 41 | 40 | 22 | 37 | 33 | 38 | 55 | 43 | 35 | 39 | 35 | 29 | 447 |
| | 2020 | 40 | 35 | 44 | 46 | 48 | 43 | 40 | 21 | 31 | 33 | 40 | 38 | 459 |
| | 2021 | 37 | 31 | 32 | 37 | 42 | 33 | 33 | 53 | 39 | 41 | 33 | 34 | 445 |
| | 2022 | 31 | 28 | 27 | 35 | 50 | 42 | ... | ... | ... | ... | ... | ... | ... |
| Krfr. St Straubing | 2016 | 32 | 24 | 35 | 26 | 26 | 37 | 45 | 44 | 40 | 24 | 35 | 31 | 399 |
| | 2017 | 42 | 31 | 35 | 35 | 35 | 53 | 35 | 35 | 42 | 30 | 35 | 34 | 442 |
| | 2018 | 46 | 36 | 31 | 30 | 40 | 49 | 35 | 44 | 31 | 44 | 32 | 33 | 451 |
| | 2019 | 27 | 38 | 30 | 33 | 33 | 30 | 44 | 48 | 35 | 44 | 39 | 37 | 438 |
| | 2020 | 33 | 36 | 37 | 37 | 45 | 24 | 43 | 44 | 39 | 49 | 34 | 39 | 460 |
| | 2021 | 39 | 34 | 37 | 33 | 34 | 35 | 32 | 33 | 35 | 42 | 45 | 47 | 446 |
| | 2022 | 34 | 29 | 30 | 40 | 39 | 42 | ... | ... | ... | ... | ... | ... | ... |

Bei den Ergebnissen für das Jahr 2021 handelt es sich um vorläufige Werte. Endgültige Werte liegen erst nach Abschluss des Berichtsjahres vor.

Noch Tab. 3.2

Geburten in den kreisfreien Städten und Landkreisen Bayerns - 2016 bis 2022, Monate

| Kreisfreie Städte, Landkreise und Regierungsbezirke | Jahr | Januar | Februar | März | April | Mai | Juni | Juli | August | September | Oktober | November | Dezember | Insgesamt |
|---|------|--------|---------|------|-------|-----|------|------|--------|-----------|---------|----------|----------|-----------|
| Lkr Deggendorf | 2016 | 76 | 91 | 81 | 77 | 78 | 102 | 88 | 101 | 107 | 69 | 80 | 67 | 1 017 |
| | 2017 | 72 | 77 | 70 | 86 | 105 | 75 | 106 | 83 | 102 | 71 | 72 | 83 | 1 002 |
| | 2018 | 77 | 89 | 81 | 77 | 97 | 71 | 91 | 96 | 83 | 78 | 81 | 73 | 994 |
| | 2019 | 91 | 75 | 80 | 110 | 99 | 86 | 114 | 84 | 98 | 101 | 84 | 91 | 1 113 |
| | 2020 | 68 | 67 | 76 | 93 | 90 | 92 | 105 | 105 | 100 | 99 | 72 | 72 | 1 039 |
| | 2021 | 90 | 66 | 104 | 85 | 99 | 91 | 101 | 109 | 111 | 108 | 92 | 82 | 1 138 |
| | 2022 | 91 | 79 | 116 | 82 | 96 | 91 | ... | ... | ... | ... | ... | ... | ... |
| Lkr Freyung-Grafenau | 2016 | 49 | 48 | 57 | 53 | 55 | 57 | 41 | 69 | 63 | 56 | 47 | 47 | 642 |
| | 2017 | 51 | 38 | 59 | 43 | 77 | 66 | 67 | 67 | 59 | 59 | 39 | 56 | 681 |
| | 2018 | 56 | 47 | 48 | 52 | 56 | 46 | 70 | 61 | 69 | 46 | 47 | 37 | 635 |
| | 2019 | 47 | 47 | 47 | 47 | 54 | 49 | 58 | 60 | 60 | 58 | 43 | 55 | 625 |
| | 2020 | 52 | 49 | 60 | 57 | 52 | 57 | 55 | 71 | 61 | 52 | 50 | 44 | 660 |
| | 2021 | 45 | 51 | 49 | 64 | 52 | 54 | 68 | 62 | 62 | 67 | 50 | 47 | 671 |
| | 2022 | 51 | 46 | 51 | 49 | 44 | 44 | ... | ... | ... | ... | ... | ... | ... |
| Lkr Kelheim | 2016 | 109 | 91 | 104 | 91 | 83 | 94 | 113 | 111 | 101 | 115 | 88 | 103 | 1 203 |
| | 2017 | 82 | 70 | 82 | 76 | 92 | 85 | 103 | 105 | 118 | 92 | 95 | 101 | 1 101 |
| | 2018 | 113 | 99 | 90 | 77 | 93 | 97 | 130 | 125 | 105 | 107 | 96 | 89 | 1 221 |
| | 2019 | 112 | 107 | 77 | 97 | 103 | 110 | 122 | 99 | 109 | 135 | 109 | 95 | 1 275 |
| | 2020 | 100 | 88 | 107 | 79 | 113 | 110 | 112 | 102 | 96 | 107 | 96 | 87 | 1 197 |
| | 2021 | 122 | 97 | 102 | 107 | 104 | 112 | 114 | 113 | 131 | 100 | 105 | 103 | 1 310 |
| | 2022 | 98 | 90 | 93 | 82 | 90 | 108 | ... | ... | ... | ... | ... | ... | ... |
| Lkr Landshut | 2016 | 136 | 99 | 121 | 104 | 100 | 125 | 119 | 126 | 152 | 126 | 115 | 122 | 1 445 |
| | 2017 | 111 | 107 | 115 | 132 | 133 | 140 | 145 | 127 | 139 | 145 | 126 | 137 | 1 557 |
| | 2018 | 110 | 91 | 125 | 120 | 136 | 121 | 144 | 134 | 117 | 126 | 120 | 105 | 1 449 |
| | 2019 | 132 | 108 | 121 | 122 | 102 | 138 | 135 | 141 | 133 | 139 | 106 | 112 | 1 489 |
| | 2020 | 106 | 102 | 139 | 132 | 149 | 160 | 132 | 157 | 151 | 147 | 111 | 135 | 1 621 |
| | 2021 | 155 | 130 | 163 | 121 | 135 | 137 | 159 | 155 | 139 | 156 | 141 | 114 | 1 705 |
| | 2022 | 125 | 125 | 134 | 115 | 131 | 143 | ... | ... | ... | ... | ... | ... | ... |
| Lkr Passau | 2016 | 129 | 125 | 120 | 122 | 122 | 139 | 145 | 138 | 138 | 131 | 119 | 124 | 1 552 |
| | 2017 | 132 | 125 | 130 | 114 | 135 | 130 | 139 | 162 | 132 | 145 | 109 | 122 | 1 575 |
| | 2018 | 126 | 125 | 135 | 120 | 121 | 134 | 153 | 132 | 134 | 133 | 97 | 111 | 1 521 |
| | 2019 | 122 | 125 | 129 | 132 | 128 | 149 | 148 | 139 | 151 | 137 | 129 | 113 | 1 602 |
| | 2020 | 138 | 133 | 120 | 141 | 154 | 150 | 146 | 152 | 156 | 137 | 136 | 122 | 1 685 |
| | 2021 | 150 | 120 | 138 | 130 | 147 | 110 | 170 | 180 | 142 | 152 | 138 | 150 | 1 727 |
| | 2022 | 128 | 129 | 137 | 132 | 150 | 145 | ... | ... | ... | ... | ... | ... | ... |
| Lkr Regen | 2016 | 55 | 55 | 58 | 53 | 53 | 49 | 62 | 56 | 56 | 63 | 39 | 43 | 642 |
| | 2017 | 59 | 38 | 49 | 67 | 65 | 61 | 72 | 54 | 67 | 57 | 47 | 51 | 687 |
| | 2018 | 62 | 51 | 47 | 50 | 47 | 55 | 54 | 57 | 57 | 53 | 43 | 53 | 629 |
| | 2019 | 59 | 47 | 50 | 55 | 52 | 61 | 79 | 58 | 74 | 57 | 44 | 44 | 680 |
| | 2020 | 53 | 49 | 44 | 58 | 50 | 62 | 80 | 63 | 56 | 51 | 51 | 50 | 667 |
| | 2021 | 50 | 50 | 57 | 58 | 54 | 55 | 59 | 64 | 72 | 69 | 51 | 63 | 702 |
| | 2022 | 47 | 73 | 61 | 58 | 59 | 70 | ... | ... | ... | ... | ... | ... | ... |
| Lkr Rottal-Inn | 2016 | 85 | 88 | 82 | 66 | 91 | 93 | 78 | 92 | 97 | 96 | 95 | 75 | 1 038 |
| | 2017 | 80 | 80 | 98 | 88 | 86 | 94 | 95 | 85 | 89 | 84 | 88 | 96 | 1 063 |
| | 2018 | 93 | 79 | 94 | 77 | 91 | 90 | 97 | 92 | 94 | 97 | 80 | 82 | 1 066 |
| | 2019 | 86 | 62 | 83 | 91 | 97 | 88 | 111 | 82 | 109 | 89 | 72 | 92 | 1 062 |
| | 2020 | 86 | 97 | 77 | 89 | 76 | 123 | 87 | 96 | 86 | 89 | 86 | 93 | 1 085 |
| | 2021 | 96 | 87 | 97 | 87 | 103 | 92 | 85 | 103 | 104 | 113 | 95 | 98 | 1 160 |
| | 2022 | 81 | 78 | 95 | 67 | 90 | 87 | ... | ... | ... | ... | ... | ... | ... |
| Lkr Straubing-Bogen | 2016 | 65 | 76 | 56 | 62 | 56 | 88 | 87 | 85 | 73 | 79 | 75 | 77 | 879 |
| | 2017 | 82 | 61 | 71 | 67 | 66 | 80 | 91 | 100 | 81 | 70 | 71 | 71 | 911 |
| | 2018 | 75 | 56 | 67 | 76 | 78 | 78 | 81 | 79 | 98 | 77 | 81 | 81 | 927 |
| | 2019 | 65 | 71 | 72 | 77 | 64 | 75 | 82 | 74 | 98 | 82 | 70 | 79 | 909 |
| | 2020 | 101 | 82 | 85 | 78 | 75 | 93 | 100 | 84 | 94 | 80 | 59 | 77 | 1 008 |
| | 2021 | 92 | 99 | 83 | 88 | 76 | 91 | 109 | 105 | 83 | 104 | 93 | 67 | 1 090 |
| | 2022 | 74 | 66 | 87 | 87 | 87 | 78 | ... | ... | ... | ... | ... | ... | ... |
| Lkr Dingolfing-Landau | 2016 | 70 | 70 | 59 | 74 | 83 | 74 | 68 | 73 | 79 | 68 | 58 | 69 | 845 |
| | 2017 | 75 | 64 | 77 | 64 | 58 | 82 | 84 | 76 | 83 | 66 | 81 | 64 | 874 |
| | 2018 | 67 | 52 | 86 | 82 | 75 | 72 | 86 | 101 | 94 | 76 | 70 | 51 | 912 |
| | 2019 | 71 | 60 | 73 | 82 | 80 | 68 | 90 | 98 | 98 | 81 | 71 | 80 | 952 |
| | 2020 | 77 | 75 | 79 | 49 | 74 | 74 | 90 | 96 | 78 | 70 | 61 | 87 | 910 |
| | 2021 | 86 | 83 | 90 | 88 | 83 | 77 | 105 | 95 | 89 | 99 | 92 | 78 | 1 065 |
| | 2022 | 78 | 70 | 92 | 67 | 79 | 71 | ... | ... | ... | ... | ... | ... | ... |

Bei den Ergebnissen für das Jahr 2021 handelt es sich um vorläufige Werte. Endgültige Werte liegen erst nach Abschluss des Berichtsjahres vor.

Noch Tab. 3.2

Geburten in den kreisfreien Städten und Landkreisen Bayerns - 2016 bis 2022, Monate

| Kreisfreie Städte, Landkreise und Regierungsbezirke | Jahr | Januar | Februar | März | April | Mai | Juni | Juli | August | September | Oktober | November | Dezember | Insgesamt |
|---|-------------|--------|---------|-------|-------|-------|-------|-------|--------|-----------|---------|----------|----------|-----------|
| RegBez | 2016 | 897 | 853 | 865 | 824 | 825 | 951 | 947 | 1 023 | 1 003 | 925 | 852 | 871 | 10 836 |
| Niederbayern | 2017 | 857 | 771 | 868 | 841 | 961 | 949 | 1 041 | 984 | 1 007 | 911 | 837 | 920 | 10 947 |
| | 2018 | 911 | 812 | 902 | 858 | 935 | 915 | 1 070 | 1 028 | 980 | 931 | 834 | 814 | 10 990 |
| | 2019 | 903 | 836 | 846 | 936 | 909 | 950 | 1 098 | 997 | 1 056 | 1 009 | 867 | 886 | 11 293 |
| | 2020 | 919 | 861 | 918 | 925 | 1 001 | 1 060 | 1 072 | 1 048 | 1 016 | 984 | 855 | 898 | 11 557 |
| | 2021 | 1 026 | 907 | 1 006 | 951 | 999 | 946 | 1 121 | 1 154 | 1 074 | 1 108 | 984 | 947 | 12 223 |
| | 2022 | 896 | 854 | 977 | 872 | 980 | 976 | ... | ... | ... | ... | ... | ... | ... |
| Krfr. St Amberg | 2016 | 31 | 27 | 20 | 30 | 34 | 36 | 35 | 33 | 26 | 36 | 34 | 23 | 365 |
| | 2017 | 34 | 38 | 29 | 25 | 44 | 44 | 28 | 41 | 28 | 30 | 22 | 26 | 389 |
| | 2018 | 30 | 29 | 35 | 25 | 34 | 41 | 35 | 39 | 33 | 43 | 31 | 25 | 400 |
| | 2019 | 26 | 21 | 23 | 31 | 32 | 27 | 46 | 36 | 30 | 40 | 35 | 34 | 381 |
| | 2020 | 19 | 16 | 30 | 22 | 28 | 28 | 37 | 32 | 34 | 34 | 33 | 35 | 348 |
| | 2021 | 16 | 32 | 30 | 30 | 33 | 35 | 38 | 21 | 28 | 33 | 41 | 30 | 367 |
| | 2022 | 19 | 21 | 30 | 35 | 32 | 25 | ... | ... | ... | ... | ... | ... | ... |
| Krfr. St Regensburg | 2016 | 133 | 136 | 136 | 110 | 128 | 120 | 137 | 149 | 115 | 136 | 113 | 134 | 1 547 |
| | 2017 | 127 | 136 | 129 | 119 | 119 | 130 | 118 | 154 | 156 | 154 | 121 | 131 | 1 594 |
| | 2018 | 136 | 114 | 122 | 133 | 137 | 134 | 143 | 139 | 151 | 132 | 146 | 122 | 1 609 |
| | 2019 | 148 | 132 | 141 | 130 | 138 | 142 | 152 | 148 | 139 | 158 | 140 | 120 | 1 688 |
| | 2020 | 132 | 110 | 137 | 120 | 144 | 131 | 152 | 159 | 144 | 138 | 136 | 117 | 1 620 |
| | 2021 | 105 | 106 | 135 | 143 | 137 | 147 | 152 | 146 | 149 | 135 | 130 | 133 | 1 618 |
| | 2022 | 106 | 126 | 111 | 101 | 122 | 126 | ... | ... | ... | ... | ... | ... | ... |
| Krfr. St Weiden i.d.OPf. | 2016 | 37 | 28 | 32 | 31 | 27 | 30 | 34 | 32 | 31 | 31 | 32 | 37 | 382 |
| | 2017 | 35 | 29 | 34 | 30 | 37 | 28 | 48 | 33 | 28 | 35 | 26 | 42 | 405 |
| | 2018 | 37 | 33 | 29 | 19 | 36 | 39 | 49 | 39 | 30 | 31 | 23 | 32 | 397 |
| | 2019 | 37 | 31 | 31 | 31 | 36 | 36 | 40 | 37 | 28 | 34 | 42 | 41 | 424 |
| | 2020 | 28 | 29 | 30 | 20 | 27 | 36 | 32 | 26 | 32 | 31 | 30 | 32 | 353 |
| | 2021 | 39 | 26 | 33 | 28 | 35 | 35 | 36 | 38 | 37 | 37 | 23 | 34 | 401 |
| | 2022 | 26 | 28 | 32 | 22 | 36 | 35 | ... | ... | ... | ... | ... | ... | ... |
| Lkr Amberg-Weizbach | 2016 | 57 | 55 | 50 | 54 | 63 | 63 | 70 | 86 | 84 | 73 | 66 | 72 | 793 |
| | 2017 | 64 | 74 | 66 | 70 | 82 | 67 | 63 | 68 | 74 | 75 | 84 | 58 | 845 |
| | 2018 | 81 | 64 | 93 | 82 | 92 | 86 | 100 | 97 | 92 | 113 | 65 | 86 | 1 051 |
| | 2019 | 82 | 87 | 75 | 77 | 100 | 80 | 93 | 83 | 109 | 103 | 81 | 65 | 1 035 |
| | 2020 | 102 | 82 | 83 | 69 | 84 | 84 | 94 | 90 | 91 | 80 | 76 | 87 | 1 022 |
| | 2021 | 101 | 73 | 98 | 79 | 86 | 77 | 102 | 91 | 84 | 101 | 77 | 88 | 1 057 |
| | 2022 | 73 | 69 | 75 | 72 | 102 | 67 | ... | ... | ... | ... | ... | ... | ... |
| Lkr Cham | 2016 | 88 | 99 | 81 | 78 | 111 | 101 | 99 | 129 | 113 | 96 | 68 | 71 | 1 134 |
| | 2017 | 86 | 86 | 79 | 84 | 109 | 99 | 108 | 104 | 98 | 93 | 97 | 84 | 1 127 |
| | 2018 | 83 | 75 | 108 | 79 | 88 | 94 | 103 | 94 | 97 | 87 | 91 | 96 | 1 095 |
| | 2019 | 72 | 83 | 109 | 81 | 96 | 96 | 109 | 104 | 110 | 91 | 93 | 79 | 1 123 |
| | 2020 | 88 | 108 | 93 | 94 | 91 | 118 | 108 | 106 | 109 | 105 | 85 | 85 | 1 190 |
| | 2021 | 113 | 101 | 85 | 101 | 103 | 98 | 124 | 114 | 105 | 117 | 95 | 75 | 1 231 |
| | 2022 | 95 | 82 | 89 | 97 | 81 | 87 | ... | ... | ... | ... | ... | ... | ... |
| Lkr Neumarkt i.d.OPf. | 2016 | 92 | 90 | 81 | 96 | 87 | 82 | 112 | 106 | 119 | 128 | 84 | 92 | 1 169 |
| | 2017 | 91 | 95 | 98 | 96 | 107 | 113 | 105 | 116 | 101 | 106 | 75 | 95 | 1 198 |
| | 2018 | 100 | 101 | 116 | 107 | 132 | 120 | 113 | 118 | 121 | 104 | 92 | 84 | 1 308 |
| | 2019 | 118 | 98 | 101 | 124 | 129 | 111 | 126 | 115 | 119 | 128 | 85 | 106 | 1 360 |
| | 2020 | 114 | 94 | 115 | 102 | 139 | 129 | 132 | 125 | 117 | 108 | 111 | 98 | 1 384 |
| | 2021 | 116 | 112 | 109 | 93 | 96 | 122 | 128 | 129 | 139 | 134 | 113 | 109 | 1 400 |
| | 2022 | 119 | 85 | 111 | 109 | 121 | 112 | ... | ... | ... | ... | ... | ... | ... |
| Lkr Neustadt a.d.Waldnaab | 2016 | 58 | 64 | 62 | 53 | 65 | 64 | 63 | 80 | 68 | 67 | 51 | 47 | 742 |
| | 2017 | 69 | 58 | 60 | 65 | 67 | 69 | 71 | 71 | 59 | 50 | 55 | 65 | 759 |
| | 2018 | 80 | 81 | 80 | 79 | 99 | 66 | 84 | 103 | 96 | 93 | 93 | 69 | 1 023 |
| | 2019 | 77 | 70 | 87 | 78 | 86 | 83 | 87 | 100 | 88 | 82 | 79 | 69 | 986 |
| | 2020 | 76 | 74 | 88 | 74 | 89 | 80 | 99 | 97 | 100 | 80 | 70 | 87 | 1 014 |
| | 2021 | 96 | 90 | 89 | 72 | 91 | 73 | 86 | 100 | 95 | 95 | 90 | 74 | 1 051 |
| | 2022 | 91 | 77 | 70 | 74 | 80 | 77 | ... | ... | ... | ... | ... | ... | ... |
| Lkr Regensburg | 2016 | 151 | 137 | 150 | 132 | 128 | 166 | 146 | 169 | 158 | 159 | 103 | 161 | 1 760 |
| | 2017 | 152 | 115 | 148 | 119 | 161 | 165 | 154 | 184 | 145 | 176 | 131 | 131 | 1 781 |
| | 2018 | 182 | 132 | 122 | 144 | 145 | 157 | 166 | 178 | 139 | 146 | 114 | 125 | 1 750 |
| | 2019 | 130 | 118 | 134 | 147 | 162 | 150 | 184 | 176 | 170 | 158 | 137 | 143 | 1 809 |
| | 2020 | 147 | 142 | 142 | 118 | 150 | 175 | 177 | 156 | 155 | 158 | 128 | 151 | 1 799 |
| | 2021 | 137 | 132 | 180 | 131 | 151 | 171 | 170 | 158 | 175 | 178 | 142 | 163 | 1 888 |
| | 2022 | 126 | 133 | 144 | 132 | 180 | 154 | ... | ... | ... | ... | ... | ... | ... |

Bei den Ergebnissen für das Jahr 2021 handelt es sich um vorläufige Werte. Endgültige Werte liegen erst nach Abschluss des Berichtsjahres vor.

Noch Tab. 3.2

Geburten in den kreisfreien Städten und Landkreisen Bayerns - 2016 bis 2022, Monate

| Kreisfreie Städte, Landkreise und Regierungsbezirke | Jahr | Januar | Februar | März | April | Mai | Juni | Juli | August | September | Oktober | November | Dezember | Insgesamt |
|---|------|------------|------------|------------|------------|------------|------------|--------------|--------------|--------------|--------------|------------|------------|---------------|
| Lkr Schwandorf | 2016 | 123 | 89 | 114 | 122 | 117 | 107 | 99 | 106 | 98 | 118 | 99 | 107 | 1 299 |
| | 2017 | 109 | 99 | 100 | 105 | 120 | 114 | 112 | 98 | 140 | 100 | 104 | 103 | 1 304 |
| | 2018 | 86 | 110 | 109 | 89 | 127 | 95 | 130 | 127 | 95 | 107 | 104 | 104 | 1 283 |
| | 2019 | 116 | 86 | 107 | 93 | 104 | 127 | 121 | 151 | 122 | 111 | 112 | 102 | 1 352 |
| | 2020 | 115 | 113 | 120 | 102 | 109 | 140 | 133 | 132 | 109 | 108 | 91 | 111 | 1 383 |
| | 2021 | 119 | 113 | 109 | 103 | 107 | 99 | 136 | 140 | 132 | 125 | 120 | 111 | 1 414 |
| | 2022 | 137 | 95 | 103 | 111 | 101 | 122 | ... | ... | ... | ... | ... | ... | ... |
| Lkr Tirschenreuth | 2016 | 54 | 45 | 41 | 51 | 63 | 58 | 57 | 47 | 65 | 51 | 42 | 53 | 627 |
| | 2017 | 48 | 39 | 48 | 34 | 38 | 54 | 59 | 47 | 53 | 52 | 51 | 57 | 580 |
| | 2018 | 48 | 56 | 63 | 36 | 51 | 48 | 60 | 52 | 45 | 45 | 45 | 34 | 583 |
| | 2019 | 47 | 49 | 38 | 50 | 49 | 52 | 63 | 59 | 56 | 42 | 48 | 43 | 596 |
| | 2020 | 43 | 44 | 58 | 42 | 61 | 55 | 67 | 63 | 50 | 62 | 43 | 58 | 646 |
| | 2021 | 46 | 49 | 48 | 56 | 51 | 58 | 55 | 60 | 77 | 59 | 50 | 48 | 657 |
| | 2022 | 36 | 39 | 36 | 50 | 44 | 58 | ... | ... | ... | ... | ... | ... | ... |
| RegBez Oberpfalz | 2016 | 824 | 770 | 767 | 757 | 823 | 827 | 852 | 937 | 877 | 895 | 692 | 797 | 9 818 |
| | 2017 | 815 | 769 | 791 | 747 | 884 | 883 | 866 | 916 | 882 | 871 | 766 | 792 | 9 982 |
| | 2018 | 863 | 795 | 877 | 793 | 941 | 880 | 983 | 986 | 899 | 901 | 804 | 777 | 10 499 |
| | 2019 | 853 | 775 | 846 | 842 | 932 | 904 | 1 021 | 1 009 | 971 | 947 | 852 | 802 | 10 754 |
| | 2020 | 864 | 812 | 896 | 763 | 922 | 976 | 1 031 | 986 | 941 | 904 | 803 | 861 | 10 759 |
| | 2021 | 888 | 834 | 916 | 836 | 890 | 915 | 1 027 | 997 | 1 021 | 1 014 | 881 | 865 | 11 084 |
| | 2022 | 828 | 755 | 801 | 803 | 899 | 863 | ... | ... | ... | ... | ... | ... | ... |
| Krfr. St Bamberg | 2016 | 57 | 56 | 76 | 58 | 60 | 64 | 60 | 71 | 70 | 74 | 48 | 49 | 743 |
| | 2017 | 63 | 58 | 75 | 73 | 63 | 55 | 71 | 85 | 67 | 63 | 73 | 66 | 812 |
| | 2018 | 77 | 60 | 57 | 74 | 65 | 80 | 80 | 80 | 66 | 72 | 56 | 66 | 833 |
| | 2019 | 67 | 64 | 79 | 64 | 67 | 51 | 88 | 67 | 74 | 74 | 58 | 61 | 814 |
| | 2020 | 67 | 53 | 60 | 60 | 64 | 64 | 69 | 63 | 56 | 70 | 59 | 59 | 744 |
| | 2021 | 80 | 57 | 63 | 53 | 63 | 56 | 69 | 89 | 75 | 82 | 60 | 51 | 798 |
| | 2022 | 63 | 53 | 69 | 63 | 56 | 54 | ... | ... | ... | ... | ... | ... | ... |
| Krfr. St Bayreuth | 2016 | 40 | 40 | 55 | 44 | 56 | 45 | 65 | 54 | 44 | 42 | 50 | 34 | 569 |
| | 2017 | 40 | 46 | 43 | 55 | 49 | 49 | 59 | 46 | 62 | 47 | 52 | 58 | 606 |
| | 2018 | 55 | 54 | 38 | 41 | 48 | 56 | 56 | 61 | 58 | 46 | 45 | 42 | 600 |
| | 2019 | 46 | 45 | 51 | 46 | 38 | 43 | 50 | 57 | 57 | 49 | 51 | 51 | 584 |
| | 2020 | 46 | 51 | 44 | 41 | 52 | 56 | 55 | 59 | 60 | 42 | 38 | 46 | 590 |
| | 2021 | 56 | 54 | 40 | 54 | 51 | 49 | 43 | 54 | 60 | 60 | 42 | 41 | 604 |
| | 2022 | 36 | 50 | 57 | 46 | 50 | 51 | ... | ... | ... | ... | ... | ... | ... |
| Krfr. St Coburg | 2016 | 32 | 21 | 30 | 14 | 30 | 37 | 32 | 32 | 24 | 24 | 28 | 33 | 337 |
| | 2017 | 32 | 28 | 28 | 26 | 38 | 35 | 44 | 33 | 37 | 22 | 20 | 29 | 372 |
| | 2018 | 29 | 18 | 31 | 25 | 26 | 40 | 42 | 37 | 34 | 38 | 29 | 25 | 374 |
| | 2019 | 26 | 27 | 17 | 23 | 44 | 25 | 32 | 40 | 25 | 35 | 25 | 24 | 343 |
| | 2020 | 31 | 30 | 24 | 22 | 30 | 27 | 22 | 38 | 37 | 26 | 29 | 31 | 347 |
| | 2021 | 37 | 41 | 35 | 21 | 28 | 32 | 45 | 23 | 27 | 42 | 23 | 26 | 380 |
| | 2022 | 23 | 24 | 26 | 32 | 31 | 34 | ... | ... | ... | ... | ... | ... | ... |
| Krfr. St Hof | 2016 | 28 | 32 | 29 | 28 | 27 | 26 | 50 | 26 | 42 | 30 | 32 | 39 | 389 |
| | 2017 | 39 | 35 | 47 | 46 | 52 | 31 | 35 | 34 | 45 | 35 | 48 | 31 | 478 |
| | 2018 | 48 | 36 | 31 | 28 | 37 | 33 | 34 | 39 | 29 | 41 | 26 | 43 | 425 |
| | 2019 | 40 | 42 | 36 | 38 | 30 | 32 | 35 | 51 | 44 | 34 | 35 | 31 | 448 |
| | 2020 | 33 | 27 | 36 | 37 | 45 | 40 | 31 | 39 | 39 | 34 | 34 | 22 | 417 |
| | 2021 | 49 | 28 | 32 | 36 | 32 | 33 | 40 | 39 | 34 | 35 | 40 | 32 | 430 |
| | 2022 | 35 | 33 | 27 | 40 | 33 | 27 | ... | ... | ... | ... | ... | ... | ... |
| Lkr Bamberg | 2016 | 96 | 111 | 116 | 118 | 115 | 132 | 131 | 160 | 137 | 109 | 120 | 111 | 1 456 |
| | 2017 | 104 | 106 | 112 | 105 | 116 | 104 | 115 | 120 | 103 | 106 | 105 | 129 | 1 325 |
| | 2018 | 109 | 98 | 119 | 124 | 124 | 120 | 124 | 105 | 139 | 128 | 129 | 86 | 1 405 |
| | 2019 | 106 | 108 | 114 | 114 | 130 | 138 | 143 | 135 | 123 | 121 | 98 | 98 | 1 428 |
| | 2020 | 112 | 104 | 95 | 112 | 108 | 126 | 139 | 139 | 135 | 122 | 107 | 117 | 1 416 |
| | 2021 | 127 | 120 | 118 | 111 | 122 | 118 | 163 | 138 | 133 | 119 | 95 | 93 | 1 457 |
| | 2022 | 112 | 110 | 106 | 101 | 105 | 114 | ... | ... | ... | ... | ... | ... | ... |
| Lkr Bayreuth | 2016 | 74 | 45 | 58 | 60 | 68 | 75 | 76 | 85 | 88 | 78 | 46 | 69 | 822 |
| | 2017 | 71 | 51 | 76 | 71 | 70 | 69 | 74 | 84 | 74 | 71 | 78 | 50 | 839 |
| | 2018 | 57 | 65 | 72 | 50 | 69 | 65 | 70 | 76 | 85 | 82 | 86 | 60 | 837 |
| | 2019 | 78 | 61 | 56 | 61 | 64 | 75 | 109 | 84 | 84 | 62 | 70 | 74 | 878 |
| | 2020 | 82 | 61 | 59 | 74 | 74 | 81 | 76 | 73 | 72 | 54 | 69 | 67 | 842 |
| | 2021 | 84 | 75 | 70 | 74 | 72 | 71 | 89 | 95 | 84 | 75 | 83 | 66 | 938 |
| | 2022 | 69 | 65 | 77 | 75 | 79 | 65 | ... | ... | ... | ... | ... | ... | ... |

Bei den Ergebnissen für das Jahr 2021 handelt es sich um vorläufige Werte. Endgültige Werte liegen erst nach Abschluss des Berichtsjahres vor.

Noch Tab. 3.2

Geburten in den kreisfreien Städten und Landkreisen Bayerns - 2016 bis 2022, Monate

| Kreisfreie Städte, Landkreise und Regierungsbezirke | Jahr | Januar | Februar | März | April | Mai | Juni | Juli | August | September | Oktober | November | Dezember | Insgesamt |
|---|-------------|------------|------------|------------|------------|------------|------------|------------|------------|------------|------------|------------|------------|--------------|
| Lkr Coburg | 2016 | 47 | 50 | 55 | 61 | 62 | 68 | 68 | 75 | 71 | 66 | 66 | 57 | 746 |
| | 2017 | 48 | 68 | 48 | 73 | 58 | 64 | 62 | 65 | 68 | 57 | 59 | 54 | 724 |
| | 2018 | 49 | 53 | 61 | 53 | 50 | 65 | 62 | 76 | 66 | 60 | 48 | 60 | 703 |
| | 2019 | 46 | 42 | 57 | 72 | 79 | 78 | 71 | 61 | 68 | 75 | 55 | 56 | 760 |
| | 2020 | 61 | 58 | 61 | 57 | 51 | 57 | 80 | 73 | 66 | 57 | 46 | 64 | 731 |
| | 2021 | 65 | 56 | 72 | 66 | 65 | 59 | 62 | 80 | 73 | 67 | 56 | 55 | 776 |
| | 2022 | 41 | 46 | 52 | 55 | 63 | 67 | ... | ... | ... | ... | ... | ... | ... |
| Lkr Forchheim | 2016 | 78 | 81 | 90 | 65 | 86 | 73 | 96 | 113 | 104 | 98 | 57 | 92 | 1 033 |
| | 2017 | 93 | 78 | 92 | 81 | 90 | 98 | 114 | 96 | 90 | 91 | 75 | 84 | 1 082 |
| | 2018 | 84 | 61 | 72 | 92 | 108 | 91 | 99 | 85 | 92 | 84 | 79 | 79 | 1 026 |
| | 2019 | 82 | 91 | 89 | 79 | 92 | 83 | 98 | 76 | 108 | 110 | 68 | 78 | 1 054 |
| | 2020 | 80 | 81 | 93 | 81 | 101 | 86 | 114 | 120 | 106 | 82 | 85 | 81 | 1 110 |
| | 2021 | 73 | 72 | 108 | 96 | 85 | 93 | 114 | 125 | 88 | 100 | 94 | 90 | 1 138 |
| | 2022 | 77 | 69 | 89 | 82 | 93 | 91 | ... | ... | ... | ... | ... | ... | ... |
| Lkr Hof | 2016 | 45 | 59 | 49 | 53 | 62 | 59 | 48 | 69 | 76 | 71 | 46 | 49 | 686 |
| | 2017 | 52 | 66 | 65 | 39 | 65 | 55 | 50 | 60 | 54 | 48 | 48 | 58 | 660 |
| | 2018 | 45 | 57 | 48 | 48 | 53 | 64 | 50 | 72 | 72 | 69 | 56 | 44 | 678 |
| | 2019 | 62 | 54 | 61 | 45 | 56 | 63 | 68 | 86 | 62 | 62 | 59 | 60 | 738 |
| | 2020 | 68 | 55 | 60 | 60 | 62 | 81 | 81 | 53 | 67 | 66 | 53 | 59 | 765 |
| | 2021 | 63 | 57 | 63 | 52 | 53 | 55 | 56 | 63 | 72 | 67 | 55 | 51 | 707 |
| | 2022 | 47 | 49 | 70 | 62 | 55 | 64 | ... | ... | ... | ... | ... | ... | ... |
| Lkr Kronach | 2016 | 35 | 42 | 45 | 34 | 44 | 35 | 59 | 32 | 37 | 43 | 32 | 40 | 478 |
| | 2017 | 48 | 34 | 32 | 44 | 38 | 42 | 35 | 36 | 34 | 47 | 36 | 36 | 462 |
| | 2018 | 37 | 36 | 44 | 33 | 44 | 35 | 35 | 41 | 35 | 42 | 27 | 51 | 460 |
| | 2019 | 41 | 29 | 43 | 36 | 32 | 45 | 47 | 57 | 47 | 46 | 38 | 34 | 495 |
| | 2020 | 35 | 30 | 35 | 35 | 46 | 36 | 48 | 43 | 39 | 42 | 37 | 33 | 459 |
| | 2021 | 47 | 34 | 47 | 40 | 34 | 34 | 32 | 36 | 43 | 27 | 46 | 34 | 454 |
| | 2022 | 29 | 35 | 41 | 24 | 35 | 40 | ... | ... | ... | ... | ... | ... | ... |
| Lkr Kulmbach | 2016 | 51 | 37 | 36 | 30 | 42 | 47 | 52 | 53 | 44 | 50 | 40 | 35 | 517 |
| | 2017 | 34 | 38 | 45 | 42 | 38 | 57 | 47 | 43 | 43 | 45 | 43 | 52 | 527 |
| | 2018 | 50 | 55 | 49 | 58 | 45 | 47 | 54 | 56 | 41 | 47 | 27 | 39 | 568 |
| | 2019 | 49 | 39 | 43 | 50 | 39 | 34 | 48 | 61 | 63 | 45 | 25 | 37 | 533 |
| | 2020 | 42 | 41 | 34 | 50 | 57 | 39 | 54 | 45 | 55 | 45 | 46 | 52 | 560 |
| | 2021 | 40 | 34 | 60 | 48 | 55 | 51 | 52 | 56 | 46 | 46 | 44 | 46 | 578 |
| | 2022 | 32 | 40 | 35 | 48 | 50 | 41 | ... | ... | ... | ... | ... | ... | ... |
| Lkr Lichtenfels | 2016 | 46 | 41 | 46 | 36 | 49 | 55 | 52 | 51 | 52 | 40 | 50 | 53 | 571 |
| | 2017 | 65 | 41 | 47 | 53 | 46 | 47 | 51 | 54 | 30 | 47 | 42 | 33 | 556 |
| | 2018 | 49 | 47 | 46 | 39 | 42 | 61 | 47 | 55 | 45 | 43 | 45 | 40 | 559 |
| | 2019 | 50 | 38 | 49 | 47 | 53 | 55 | 52 | 46 | 58 | 32 | 47 | 52 | 579 |
| | 2020 | 45 | 33 | 41 | 33 | 53 | 51 | 44 | 50 | 46 | 42 | 40 | 49 | 527 |
| | 2021 | 63 | 28 | 44 | 51 | 38 | 37 | 60 | 68 | 54 | 44 | 52 | 48 | 587 |
| | 2022 | 45 | 48 | 46 | 46 | 48 | 59 | ... | ... | ... | ... | ... | ... | ... |
| Lkr Wunsiedel i.Fichtelgebirge | 2016 | 41 | 56 | 49 | 36 | 48 | 46 | 56 | 63 | 52 | 35 | 48 | 43 | 573 |
| | 2017 | 47 | 52 | 58 | 46 | 54 | 57 | 57 | 64 | 52 | 57 | 38 | 48 | 630 |
| | 2018 | 40 | 57 | 37 | 45 | 52 | 44 | 46 | 35 | 56 | 52 | 46 | 46 | 556 |
| | 2019 | 50 | 44 | 43 | 61 | 43 | 58 | 54 | 54 | 56 | 42 | 28 | 46 | 579 |
| | 2020 | 45 | 43 | 49 | 44 | 37 | 44 | 57 | 54 | 57 | 38 | 43 | 42 | 553 |
| | 2021 | 55 | 36 | 47 | 41 | 51 | 46 | 53 | 57 | 40 | 54 | 37 | 46 | 563 |
| | 2022 | 40 | 46 | 34 | 39 | 54 | 42 | ... | ... | ... | ... | ... | ... | ... |
| RegBez Oberfranken | 2016 | 670 | 671 | 734 | 637 | 749 | 762 | 845 | 884 | 841 | 760 | 663 | 704 | 8 920 |
| | 2017 | 736 | 701 | 768 | 754 | 777 | 763 | 814 | 820 | 759 | 736 | 717 | 728 | 9 073 |
| | 2018 | 729 | 697 | 705 | 710 | 763 | 801 | 799 | 818 | 818 | 804 | 699 | 681 | 9 024 |
| | 2019 | 743 | 684 | 738 | 736 | 767 | 780 | 895 | 875 | 869 | 787 | 657 | 702 | 9 233 |
| | 2020 | 747 | 667 | 691 | 706 | 780 | 788 | 870 | 849 | 835 | 720 | 686 | 722 | 9 061 |
| | 2021 | 839 | 692 | 799 | 743 | 749 | 734 | 878 | 923 | 829 | 818 | 727 | 679 | 9 410 |
| | 2022 | 649 | 668 | 729 | 713 | 752 | 749 | ... | ... | ... | ... | ... | ... | ... |
| Kfr. St Ansbach | 2016 | 33 | 31 | 29 | 35 | 33 | 29 | 36 | 39 | 38 | 49 | 33 | 39 | 424 |
| | 2017 | 43 | 42 | 44 | 33 | 36 | 30 | 33 | 45 | 28 | 36 | 37 | 33 | 440 |
| | 2018 | 44 | 38 | 34 | 30 | 35 | 48 | 46 | 35 | 39 | 37 | 45 | 18 | 449 |
| | 2019 | 50 | 33 | 40 | 47 | 37 | 39 | 53 | 51 | 58 | 36 | 43 | 37 | 524 |
| | 2020 | 26 | 39 | 54 | 36 | 37 | 29 | 39 | 39 | 58 | 37 | 31 | 42 | 467 |
| | 2021 | 46 | 35 | 32 | 36 | 34 | 38 | 38 | 36 | 47 | 40 | 39 | 39 | 460 |
| | 2022 | 44 | 32 | 39 | 34 | 50 | 30 | ... | ... | ... | ... | ... | ... | ... |

Bei den Ergebnissen für das Jahr 2021 handelt es sich um vorläufige Werte. Endgültige Werte liegen erst nach Abschluss des Berichtsjahres vor.

Noch Tab. 3.2

Geburten in den kreisfreien Städten und Landkreisen Bayerns - 2016 bis 2022, Monate

| Kreisfreie Städte, Landkreise und Regierungsbezirke | Jahr | Januar | Februar | März | April | Mai | Juni | Juli | August | September | Oktober | November | Dezember | Insgesamt | |
|---|------|--------|---------|------|-------|-----|------|------|--------|-----------|---------|----------|----------|-----------|-------|
| Krfr. St Erlangen | 2016 | 91 | 100 | 89 | 93 | 103 | 91 | 125 | 114 | 113 | 110 | 97 | 99 | 1 225 | |
| | 2017 | 90 | 93 | 92 | 105 | 97 | 85 | 86 | 87 | 105 | 95 | 97 | 76 | 1 108 | |
| | 2018 | 91 | 99 | 86 | 89 | 91 | 107 | 86 | 98 | 119 | 111 | 93 | 92 | 1 162 | |
| | 2019 | 90 | 73 | 82 | 78 | 100 | 80 | 104 | 89 | 106 | 92 | 92 | 90 | 1 076 | |
| | 2020 | 94 | 100 | 97 | 104 | 110 | 99 | 99 | 116 | 85 | 113 | 106 | 86 | 93 | 1 203 |
| | 2021 | 83 | 95 | 100 | 93 | 92 | 93 | 93 | 77 | 90 | 95 | 109 | 80 | 76 | 1 083 |
| | 2022 | 69 | 65 | 76 | 82 | 82 | 97 | ... | ... | ... | ... | ... | ... | ... | ... |
| Krfr. St Fürth | 2016 | 118 | 115 | 119 | 128 | 105 | 119 | 110 | 123 | 144 | 121 | 93 | 94 | 1 389 | |
| | 2017 | 116 | 86 | 124 | 111 | 121 | 124 | 128 | 115 | 115 | 126 | 121 | 109 | 1 396 | |
| | 2018 | 134 | 114 | 115 | 117 | 105 | 113 | 133 | 104 | 125 | 128 | 94 | 100 | 1 382 | |
| | 2019 | 123 | 97 | 115 | 117 | 129 | 124 | 128 | 139 | 112 | 124 | 126 | 107 | 1 441 | |
| | 2020 | 112 | 106 | 99 | 93 | 120 | 123 | 132 | 136 | 137 | 106 | 103 | 114 | 1 381 | |
| | 2021 | 113 | 103 | 104 | 99 | 115 | 119 | 125 | 152 | 118 | 160 | 102 | 118 | 1 428 | |
| | 2022 | 89 | 83 | 94 | 92 | 123 | 104 | ... | ... | ... | ... | ... | ... | ... | ... |
| Krfr. St Nürnberg | 2016 | 415 | 437 | 460 | 448 | 488 | 451 | 537 | 522 | 484 | 506 | 437 | 432 | 5 617 | |
| | 2017 | 449 | 441 | 444 | 429 | 480 | 462 | 442 | 496 | 473 | 469 | 460 | 453 | 5 498 | |
| | 2018 | 496 | 421 | 466 | 440 | 518 | 445 | 577 | 451 | 477 | 462 | 424 | 424 | 5 601 | |
| | 2019 | 466 | 373 | 428 | 414 | 430 | 472 | 449 | 523 | 471 | 468 | 456 | 433 | 5 383 | |
| | 2020 | 413 | 408 | 421 | 413 | 470 | 450 | 516 | 471 | 499 | 482 | 369 | 401 | 5 313 | |
| | 2021 | 456 | 441 | 489 | 417 | 462 | 518 | 468 | 438 | 447 | 491 | 461 | 420 | 5 508 | |
| | 2022 | 384 | 368 | 386 | 378 | 425 | 360 | ... | ... | ... | ... | ... | ... | ... | ... |
| Krfr. St Schwabach | 2016 | 34 | 26 | 34 | 31 | 31 | 34 | 32 | 31 | 32 | 31 | 31 | 39 | 386 | |
| | 2017 | 30 | 23 | 32 | 33 | 44 | 29 | 40 | 27 | 45 | 32 | 28 | 29 | 392 | |
| | 2018 | 38 | 31 | 37 | 24 | 34 | 36 | 43 | 53 | 33 | 34 | 22 | 38 | 423 | |
| | 2019 | 24 | 28 | 35 | 34 | 27 | 43 | 39 | 42 | 25 | 35 | 28 | 28 | 388 | |
| | 2020 | 28 | 40 | 32 | 31 | 34 | 34 | 30 | 34 | 34 | 24 | 29 | 30 | 380 | |
| | 2021 | 33 | 18 | 37 | 30 | 28 | 32 | 49 | 34 | 34 | 27 | 39 | 34 | 395 | |
| | 2022 | 43 | 34 | 24 | 31 | 32 | 32 | ... | ... | ... | ... | ... | ... | ... | ... |
| Lkr Ansbach | 2016 | 134 | 144 | 127 | 131 | 136 | 149 | 181 | 162 | 146 | 158 | 127 | 142 | 1 737 | |
| | 2017 | 141 | 122 | 128 | 130 | 178 | 154 | 158 | 182 | 146 | 156 | 135 | 135 | 1 765 | |
| | 2018 | 116 | 130 | 134 | 130 | 150 | 149 | 152 | 166 | 161 | 161 | 133 | 121 | 1 703 | |
| | 2019 | 128 | 122 | 142 | 120 | 147 | 176 | 161 | 180 | 174 | 148 | 148 | 138 | 1 784 | |
| | 2020 | 132 | 126 | 146 | 153 | 180 | 176 | 175 | 153 | 179 | 146 | 143 | 141 | 1 850 | |
| | 2021 | 119 | 122 | 160 | 145 | 145 | 137 | 193 | 181 | 182 | 163 | 141 | 152 | 1 840 | |
| | 2022 | 152 | 125 | 123 | 132 | 184 | 151 | ... | ... | ... | ... | ... | ... | ... | ... |
| Lkr Erlangen- Höchststadt | 2016 | 106 | 106 | 114 | 99 | 91 | 105 | 125 | 123 | 109 | 101 | 99 | 97 | 1 275 | |
| | 2017 | 109 | 83 | 93 | 102 | 102 | 113 | 116 | 110 | 126 | 130 | 93 | 93 | 1 270 | |
| | 2018 | 104 | 86 | 97 | 88 | 106 | 118 | 126 | 117 | 103 | 121 | 93 | 91 | 1 250 | |
| | 2019 | 95 | 97 | 92 | 89 | 107 | 122 | 117 | 124 | 107 | 115 | 108 | 87 | 1 260 | |
| | 2020 | 99 | 101 | 95 | 96 | 115 | 118 | 131 | 115 | 124 | 104 | 103 | 92 | 1 293 | |
| | 2021 | 104 | 104 | 120 | 107 | 120 | 109 | 141 | 120 | 120 | 124 | 105 | 107 | 1 381 | |
| | 2022 | 89 | 92 | 100 | 82 | 105 | 99 | ... | ... | ... | ... | ... | ... | ... | ... |
| Lkr Fürth | 2016 | 80 | 83 | 97 | 71 | 91 | 89 | 112 | 114 | 98 | 82 | 89 | 93 | 1 099 | |
| | 2017 | 70 | 85 | 97 | 72 | 94 | 84 | 104 | 86 | 96 | 93 | 86 | 79 | 1 046 | |
| | 2018 | 95 | 63 | 93 | 80 | 96 | 105 | 84 | 92 | 114 | 95 | 72 | 81 | 1 070 | |
| | 2019 | 63 | 79 | 81 | 110 | 88 | 86 | 97 | 90 | 92 | 92 | 94 | 88 | 1 060 | |
| | 2020 | 69 | 97 | 78 | 82 | 85 | 83 | 112 | 96 | 100 | 99 | 92 | 76 | 1 069 | |
| | 2021 | 93 | 96 | 82 | 83 | 77 | 96 | 106 | 113 | 89 | 115 | 79 | 90 | 1 119 | |
| | 2022 | 92 | 65 | 80 | 81 | 93 | 95 | ... | ... | ... | ... | ... | ... | ... | ... |
| Lkr Nürnberger Land | 2016 | 119 | 114 | 121 | 109 | 128 | 123 | 133 | 141 | 149 | 128 | 123 | 97 | 1 485 | |
| | 2017 | 123 | 127 | 124 | 113 | 129 | 119 | 126 | 138 | 151 | 134 | 113 | 120 | 1 517 | |
| | 2018 | 110 | 136 | 108 | 121 | 147 | 123 | 133 | 111 | 128 | 126 | 115 | 105 | 1 463 | |
| | 2019 | 149 | 106 | 118 | 120 | 112 | 128 | 134 | 137 | 138 | 125 | 135 | 113 | 1 515 | |
| | 2020 | 135 | 130 | 128 | 139 | 144 | 119 | 114 | 148 | 156 | 136 | 96 | 119 | 1 564 | |
| | 2021 | 126 | 117 | 141 | 133 | 143 | 137 | 137 | 161 | 138 | 132 | 134 | 111 | 1 610 | |
| | 2022 | 117 | 88 | 95 | 98 | 136 | 98 | ... | ... | ... | ... | ... | ... | ... | ... |
| Lkr Neustadt a.d.Aisch- Bad Windsheim | 2016 | 77 | 52 | 63 | 66 | 65 | 79 | 70 | 86 | 73 | 79 | 61 | 82 | 853 | |
| | 2017 | 69 | 62 | 89 | 77 | 74 | 73 | 82 | 74 | 64 | 63 | 63 | 69 | 859 | |
| | 2018 | 76 | 52 | 80 | 57 | 70 | 83 | 87 | 87 | 82 | 80 | 83 | 88 | 925 | |
| | 2019 | 65 | 66 | 76 | 79 | 81 | 80 | 95 | 93 | 72 | 94 | 70 | 66 | 937 | |
| | 2020 | 83 | 69 | 65 | 83 | 85 | 96 | 71 | 84 | 86 | 90 | 77 | 77 | 966 | |
| | 2021 | 71 | 77 | 80 | 71 | 90 | 78 | 90 | 91 | 85 | 81 | 66 | 71 | 951 | |
| | 2022 | 73 | 61 | 72 | 59 | 84 | 88 | ... | ... | ... | ... | ... | ... | ... | ... |

Bei den Ergebnissen für das Jahr 2021 handelt es sich um vorläufige Werte. Endgültige Werte liegen erst nach Abschluss des Berichtsjahres vor.

Noch Tab. 3.2

Geburten in den kreisfreien Städten und Landkreisen Bayerns - 2016 bis 2022, Monate

| Kreisfreie Städte, Landkreise und Regierungsbezirke | Jahr | Januar | Februar | März | April | Mai | Juni | Juli | August | September | Oktober | November | Dezember | Insgesamt |
|---|-------------|--------------|--------------|--------------|--------------|--------------|--------------|--------------|--------------|--------------|--------------|--------------|--------------|---------------|
| Lkr Roth | 2016 | 113 | 80 | 78 | 92 | 85 | 118 | 121 | 103 | 105 | 105 | 82 | 94 | 1 176 |
| | 2017 | 96 | 92 | 87 | 90 | 104 | 94 | 119 | 108 | 99 | 95 | 110 | 91 | 1 185 |
| | 2018 | 93 | 91 | 91 | 96 | 112 | 95 | 134 | 106 | 85 | 109 | 91 | 98 | 1 201 |
| | 2019 | 105 | 92 | 83 | 90 | 93 | 81 | 116 | 108 | 90 | 95 | 82 | 78 | 1 113 |
| | 2020 | 94 | 93 | 99 | 91 | 101 | 99 | 113 | 108 | 110 | 112 | 81 | 84 | 1 185 |
| | 2021 | 109 | 106 | 118 | 100 | 115 | 99 | 118 | 136 | 108 | 90 | 100 | 79 | 1 278 |
| | 2022 | 75 | 61 | 74 | 92 | 88 | 78 | ... | ... | ... | ... | ... | ... | ... |
| Lkr Weißenburg- Gunzenhausen | 2016 | 67 | 63 | 54 | 76 | 65 | 85 | 79 | 80 | 86 | 71 | 78 | 69 | 873 |
| | 2017 | 68 | 76 | 66 | 62 | 87 | 80 | 79 | 80 | 78 | 84 | 65 | 70 | 895 |
| | 2018 | 63 | 68 | 67 | 74 | 66 | 80 | 74 | 103 | 75 | 68 | 72 | 59 | 869 |
| | 2019 | 69 | 64 | 77 | 68 | 62 | 92 | 90 | 110 | 67 | 66 | 69 | 77 | 911 |
| | 2020 | 75 | 69 | 69 | 73 | 63 | 93 | 96 | 82 | 78 | 74 | 52 | 81 | 905 |
| | 2021 | 66 | 75 | 76 | 65 | 72 | 84 | 96 | 77 | 83 | 73 | 62 | 75 | 904 |
| | 2022 | 80 | 51 | 74 | 74 | 71 | 93 | ... | ... | ... | ... | ... | ... | ... |
| RegBez Mittelfranken | 2016 | 1 387 | 1 351 | 1 385 | 1 379 | 1 421 | 1 472 | 1 661 | 1 638 | 1 577 | 1 541 | 1 350 | 1 377 | 17 539 |
| | 2017 | 1 404 | 1 332 | 1 420 | 1 357 | 1 546 | 1 447 | 1 513 | 1 548 | 1 526 | 1 513 | 1 408 | 1 357 | 17 371 |
| | 2018 | 1 460 | 1 329 | 1 408 | 1 346 | 1 530 | 1 502 | 1 675 | 1 523 | 1 541 | 1 532 | 1 337 | 1 315 | 17 498 |
| | 2019 | 1 427 | 1 230 | 1 369 | 1 366 | 1 413 | 1 523 | 1 583 | 1 686 | 1 512 | 1 490 | 1 451 | 1 342 | 17 392 |
| | 2020 | 1 360 | 1 378 | 1 383 | 1 394 | 1 544 | 1 519 | 1 645 | 1 551 | 1 674 | 1 516 | 1 262 | 1 350 | 17 576 |
| | 2021 | 1 419 | 1 389 | 1 539 | 1 379 | 1 493 | 1 540 | 1 638 | 1 629 | 1 546 | 1 605 | 1 408 | 1 372 | 17 957 |
| | 2022 | 1 307 | 1 125 | 1 237 | 1 235 | 1 473 | 1 325 | ... | ... | ... | ... | ... | ... | ... |
| Krfr. St Aschaffenburg | 2016 | 58 | 51 | 58 | 60 | 62 | 69 | 60 | 68 | 55 | 75 | 64 | 51 | 731 |
| | 2017 | 43 | 44 | 66 | 73 | 52 | 70 | 60 | 70 | 74 | 52 | 49 | 56 | 709 |
| | 2018 | 58 | 63 | 76 | 39 | 50 | 52 | 58 | 61 | 71 | 50 | 51 | 56 | 685 |
| | 2019 | 63 | 55 | 47 | 70 | 64 | 72 | 85 | 79 | 74 | 59 | 37 | 57 | 762 |
| | 2020 | 69 | 45 | 55 | 50 | 55 | 51 | 68 | 57 | 70 | 46 | 42 | 49 | 657 |
| | 2021 | 63 | 61 | 52 | 53 | 55 | 57 | 54 | 75 | 71 | 72 | 61 | 56 | 730 |
| | 2022 | 46 | 52 | 44 | 56 | 47 | 58 | ... | ... | ... | ... | ... | ... | ... |
| Krfr. St Schweinfurt | 2016 | 38 | 36 | 45 | 35 | 62 | 45 | 40 | 54 | 30 | 50 | 43 | 40 | 518 |
| | 2017 | 42 | 32 | 41 | 41 | 66 | 58 | 54 | 50 | 53 | 37 | 56 | 32 | 562 |
| | 2018 | 49 | 42 | 49 | 42 | 56 | 48 | 70 | 52 | 42 | 52 | 38 | 47 | 587 |
| | 2019 | 43 | 52 | 38 | 49 | 42 | 44 | 29 | 42 | 40 | 48 | 48 | 35 | 510 |
| | 2020 | 55 | 35 | 46 | 46 | 46 | 42 | 59 | 46 | 49 | 44 | 42 | 42 | 552 |
| | 2021 | 40 | 45 | 40 | 53 | 46 | 53 | 51 | 42 | 44 | 45 | 40 | 42 | 541 |
| | 2022 | 42 | 49 | 35 | 46 | 47 | 35 | ... | ... | ... | ... | ... | ... | ... |
| Krfr. St Würzburg | 2016 | 95 | 101 | 85 | 111 | 104 | 98 | 103 | 111 | 107 | 118 | 76 | 96 | 1 205 |
| | 2017 | 74 | 98 | 90 | 101 | 115 | 90 | 117 | 108 | 123 | 98 | 92 | 95 | 1 201 |
| | 2018 | 111 | 98 | 97 | 95 | 107 | 100 | 123 | 119 | 137 | 102 | 86 | 98 | 1 273 |
| | 2019 | 88 | 89 | 92 | 87 | 115 | 107 | 104 | 117 | 134 | 110 | 98 | 80 | 1 221 |
| | 2020 | 116 | 121 | 118 | 100 | 108 | 121 | 118 | 86 | 115 | 115 | 117 | 100 | 1 335 |
| | 2021 | 89 | 89 | 130 | 107 | 109 | 118 | 128 | 152 | 117 | 121 | 96 | 84 | 1 340 |
| | 2022 | 82 | 73 | 75 | 90 | 98 | 80 | ... | ... | ... | ... | ... | ... | ... |
| Lkr Aschaffenburg | 2016 | 105 | 104 | 98 | 109 | 133 | 130 | 138 | 145 | 132 | 120 | 125 | 118 | 1 457 |
| | 2017 | 120 | 118 | 123 | 120 | 142 | 116 | 143 | 146 | 143 | 128 | 135 | 137 | 1 571 |
| | 2018 | 109 | 90 | 136 | 121 | 150 | 137 | 149 | 147 | 134 | 125 | 125 | 91 | 1 514 |
| | 2019 | 121 | 112 | 109 | 148 | 132 | 134 | 163 | 164 | 144 | 129 | 128 | 112 | 1 596 |
| | 2020 | 115 | 95 | 126 | 118 | 119 | 139 | 150 | 146 | 124 | 126 | 114 | 134 | 1 506 |
| | 2021 | 148 | 116 | 148 | 162 | 136 | 152 | 160 | 146 | 149 | 149 | 134 | 124 | 1 724 |
| | 2022 | 112 | 112 | 114 | 124 | 121 | 137 | ... | ... | ... | ... | ... | ... | ... |
| Lkr Bad Kissingen | 2016 | 65 | 59 | 83 | 63 | 57 | 90 | 77 | 85 | 62 | 76 | 57 | 54 | 828 |
| | 2017 | 72 | 61 | 67 | 71 | 83 | 57 | 79 | 87 | 76 | 77 | 77 | 71 | 878 |
| | 2018 | 75 | 62 | 84 | 59 | 86 | 71 | 69 | 76 | 61 | 66 | 63 | 58 | 830 |
| | 2019 | 58 | 59 | 68 | 74 | 82 | 81 | 86 | 87 | 74 | 71 | 50 | 65 | 855 |
| | 2020 | 65 | 62 | 63 | 73 | 83 | 91 | 83 | 84 | 92 | 74 | 72 | 61 | 903 |
| | 2021 | 77 | 67 | 81 | 75 | 88 | 87 | 77 | 82 | 91 | 71 | 75 | 64 | 935 |
| | 2022 | 69 | 62 | 67 | 87 | 82 | 60 | ... | ... | ... | ... | ... | ... | ... |
| Lkr Rhön-Grabfeld | 2016 | 57 | 41 | 59 | 47 | 79 | 79 | 68 | 59 | 63 | 62 | 62 | 50 | 726 |
| | 2017 | 52 | 41 | 65 | 62 | 78 | 68 | 64 | 61 | 73 | 60 | 45 | 58 | 727 |
| | 2018 | 50 | 36 | 45 | 58 | 72 | 57 | 49 | 62 | 60 | 59 | 36 | 41 | 625 |
| | 2019 | 45 | 52 | 43 | 56 | 58 | 76 | 75 | 64 | 68 | 42 | 44 | 50 | 673 |
| | 2020 | 54 | 62 | 42 | 50 | 50 | 78 | 72 | 72 | 67 | 51 | 62 | 54 | 714 |
| | 2021 | 52 | 78 | 58 | 54 | 74 | 56 | 61 | 66 | 70 | 61 | 70 | 52 | 752 |
| | 2022 | 68 | 59 | 50 | 55 | 62 | 56 | ... | ... | ... | ... | ... | ... | ... |

Bei den Ergebnissen für das Jahr 2021 handelt es sich um vorläufige Werte. Endgültige Werte liegen erst nach Abschluss des Berichtsjahres vor.

Noch Tab. 3.2

Geburten in den kreisfreien Städten und Landkreisen Bayerns - 2016 bis 2022, Monate

| Kreisfreie Städte, Landkreise und Regierungsbezirke | Jahr | Januar | Februar | März | April | Mai | Juni | Juli | August | September | Oktober | November | Dezember | Insgesamt |
|---|-------------|------------|------------|--------------|--------------|--------------|--------------|--------------|--------------|--------------|--------------|--------------|------------|---------------|
| Lkr Haßberge | 2016 | 63 | 53 | 68 | 50 | 74 | 57 | 67 | 82 | 69 | 72 | 54 | 55 | 764 |
| | 2017 | 64 | 60 | 73 | 53 | 69 | 76 | 70 | 71 | 62 | 63 | 51 | 59 | 771 |
| | 2018 | 65 | 59 | 68 | 63 | 67 | 68 | 75 | 69 | 84 | 53 | 50 | 48 | 769 |
| | 2019 | 70 | 46 | 64 | 60 | 60 | 69 | 78 | 67 | 60 | 62 | 52 | 41 | 729 |
| | 2020 | 62 | 70 | 65 | 56 | 71 | 51 | 67 | 73 | 82 | 60 | 66 | 44 | 767 |
| | 2021 | 53 | 58 | 61 | 63 | 61 | 83 | 80 | 86 | 74 | 67 | 68 | 55 | 809 |
| | 2022 | 54 | 63 | 54 | 39 | 75 | 51 | ... | ... | ... | ... | ... | ... | ... |
| Lkr Kitzingen | 2016 | 65 | 55 | 70 | 51 | 64 | 72 | 81 | 65 | 90 | 84 | 54 | 54 | 805 |
| | 2017 | 69 | 68 | 62 | 60 | 85 | 74 | 70 | 72 | 62 | 64 | 65 | 61 | 812 |
| | 2018 | 63 | 82 | 68 | 61 | 70 | 69 | 84 | 68 | 64 | 72 | 58 | 72 | 831 |
| | 2019 | 59 | 66 | 61 | 64 | 67 | 79 | 82 | 81 | 74 | 86 | 55 | 57 | 831 |
| | 2020 | 54 | 74 | 83 | 71 | 61 | 80 | 84 | 90 | 71 | 84 | 60 | 67 | 879 |
| | 2021 | 82 | 57 | 65 | 84 | 72 | 72 | 67 | 88 | 88 | 99 | 78 | 77 | 929 |
| | 2022 | 73 | 65 | 75 | 61 | 81 | 68 | ... | ... | ... | ... | ... | ... | ... |
| Lkr Miltenberg | 2016 | 95 | 86 | 85 | 81 | 103 | 98 | 108 | 96 | 118 | 93 | 83 | 87 | 1 133 |
| | 2017 | 95 | 82 | 79 | 84 | 99 | 92 | 87 | 113 | 97 | 91 | 95 | 106 | 1 120 |
| | 2018 | 103 | 69 | 84 | 109 | 84 | 92 | 109 | 114 | 109 | 78 | 77 | 89 | 1 117 |
| | 2019 | 95 | 83 | 99 | 89 | 102 | 93 | 114 | 111 | 88 | 101 | 81 | 98 | 1 154 |
| | 2020 | 87 | 91 | 84 | 96 | 93 | 107 | 130 | 117 | 107 | 94 | 107 | 82 | 1 195 |
| | 2021 | 89 | 84 | 113 | 78 | 84 | 96 | 108 | 107 | 112 | 100 | 109 | 81 | 1 161 |
| | 2022 | 92 | 90 | 76 | 94 | 80 | 116 | ... | ... | ... | ... | ... | ... | ... |
| Lkr Main-Spessart | 2016 | 80 | 84 | 102 | 80 | 87 | 81 | 103 | 107 | 97 | 99 | 87 | 89 | 1 096 |
| | 2017 | 87 | 69 | 86 | 67 | 95 | 99 | 109 | 104 | 91 | 92 | 103 | 83 | 1 085 |
| | 2018 | 71 | 85 | 87 | 81 | 89 | 107 | 101 | 101 | 79 | 77 | 91 | 75 | 1 044 |
| | 2019 | 79 | 57 | 87 | 85 | 103 | 105 | 99 | 102 | 100 | 84 | 82 | 84 | 1 067 |
| | 2020 | 92 | 76 | 106 | 87 | 99 | 91 | 110 | 95 | 95 | 95 | 86 | 81 | 1 113 |
| | 2021 | 92 | 73 | 97 | 76 | 90 | 91 | 81 | 98 | 90 | 97 | 89 | 69 | 1 043 |
| | 2022 | 93 | 81 | 72 | 82 | 89 | 88 | ... | ... | ... | ... | ... | ... | ... |
| Lkr Schweinfurt | 2016 | 78 | 77 | 91 | 75 | 92 | 90 | 89 | 99 | 106 | 81 | 95 | 63 | 1 036 |
| | 2017 | 83 | 82 | 82 | 77 | 92 | 99 | 100 | 113 | 101 | 77 | 94 | 70 | 1 070 |
| | 2018 | 89 | 82 | 83 | 80 | 86 | 97 | 89 | 94 | 82 | 99 | 69 | 78 | 1 028 |
| | 2019 | 86 | 57 | 111 | 68 | 113 | 131 | 101 | 125 | 94 | 95 | 84 | 90 | 1 155 |
| | 2020 | 98 | 77 | 96 | 85 | 90 | 88 | 96 | 92 | 83 | 90 | 85 | 89 | 1 069 |
| | 2021 | 82 | 94 | 110 | 92 | 98 | 87 | 94 | 107 | 96 | 109 | 78 | 77 | 1 124 |
| | 2022 | 80 | 72 | 83 | 74 | 96 | 99 | ... | ... | ... | ... | ... | ... | ... |
| Lkr Würzburg | 2016 | 107 | 113 | 104 | 118 | 136 | 146 | 140 | 139 | 134 | 117 | 107 | 134 | 1 495 |
| | 2017 | 114 | 115 | 115 | 122 | 125 | 114 | 142 | 124 | 151 | 120 | 118 | 102 | 1 462 |
| | 2018 | 102 | 109 | 129 | 127 | 135 | 127 | 157 | 145 | 146 | 121 | 114 | 124 | 1 536 |
| | 2019 | 124 | 101 | 121 | 107 | 145 | 132 | 165 | 130 | 147 | 135 | 117 | 125 | 1 549 |
| | 2020 | 132 | 134 | 119 | 143 | 127 | 116 | 143 | 136 | 142 | 108 | 111 | 118 | 1 529 |
| | 2021 | 121 | 109 | 124 | 119 | 143 | 126 | 140 | 159 | 159 | 133 | 139 | 129 | 1 601 |
| | 2022 | 106 | 105 | 111 | 100 | 108 | 130 | ... | ... | ... | ... | ... | ... | ... |
| RegBez Unterfranken | 2016 | 906 | 860 | 948 | 880 | 1 053 | 1 055 | 1 074 | 1 110 | 1 063 | 1 047 | 907 | 891 | 11 794 |
| | 2017 | 915 | 870 | 949 | 931 | 1 101 | 1 013 | 1 095 | 1 119 | 1 106 | 959 | 980 | 930 | 11 968 |
| | 2018 | 945 | 877 | 1 006 | 935 | 1 052 | 1 025 | 1 133 | 1 108 | 1 069 | 954 | 858 | 877 | 11 839 |
| | 2019 | 931 | 829 | 940 | 957 | 1 083 | 1 123 | 1 181 | 1 169 | 1 097 | 1 022 | 876 | 894 | 12 102 |
| | 2020 | 999 | 942 | 1 003 | 975 | 1 002 | 1 055 | 1 180 | 1 094 | 1 097 | 987 | 964 | 921 | 12 219 |
| | 2021 | 988 | 931 | 1 079 | 1 016 | 1 056 | 1 078 | 1 101 | 1 208 | 1 161 | 1 124 | 1 037 | 910 | 12 689 |
| | 2022 | 917 | 883 | 856 | 908 | 986 | 978 | ... | ... | ... | ... | ... | ... | ... |
| Krfr. St Augsburg | 2016 | 257 | 253 | 206 | 253 | 242 | 278 | 276 | 266 | 293 | 266 | 247 | 234 | 3 071 |
| | 2017 | 246 | 198 | 248 | 225 | 266 | 261 | 280 | 282 | 279 | 275 | 254 | 255 | 3 069 |
| | 2018 | 279 | 228 | 231 | 244 | 267 | 263 | 283 | 301 | 258 | 244 | 244 | 243 | 3 085 |
| | 2019 | 251 | 234 | 221 | 259 | 264 | 230 | 309 | 294 | 274 | 281 | 244 | 260 | 3 121 |
| | 2020 | 264 | 229 | 241 | 246 | 243 | 276 | 277 | 242 | 270 | 256 | 225 | 199 | 2 968 |
| | 2021 | 281 | 241 | 234 | 250 | 243 | 243 | 298 | 263 | 302 | 264 | 257 | 268 | 3 144 |
| | 2022 | 226 | 242 | 208 | 211 | 266 | 219 | ... | ... | ... | ... | ... | ... | ... |
| Krfr. St Kaufbeuren | 2016 | 34 | 25 | 35 | 27 | 32 | 43 | 38 | 49 | 34 | 51 | 37 | 41 | 446 |
| | 2017 | 41 | 33 | 41 | 37 | 36 | 37 | 39 | 34 | 38 | 36 | 29 | 34 | 435 |
| | 2018 | 29 | 33 | 25 | 33 | 36 | 34 | 33 | 32 | 43 | 33 | 32 | 43 | 406 |
| | 2019 | 38 | 27 | 38 | 48 | 52 | 39 | 40 | 55 | 31 | 48 | 41 | 40 | 497 |
| | 2020 | 36 | 34 | 30 | 47 | 38 | 35 | 35 | 37 | 35 | 32 | 24 | 42 | 425 |
| | 2021 | 48 | 32 | 41 | 41 | 33 | 33 | 49 | 37 | 41 | 38 | 47 | 34 | 474 |
| | 2022 | 45 | 28 | 32 | 41 | 38 | 36 | ... | ... | ... | ... | ... | ... | ... |

Bei den Ergebnissen für das Jahr 2021 handelt es sich um vorläufige Werte. Endgültige Werte liegen erst nach Abschluss des Berichtsjahres vor.

Noch Tab. 3.2

Geburten in den kreisfreien Städten und Landkreisen Bayerns - 2016 bis 2022, Monate

| Kreisfreie Städte, Landkreise und Regierungsbezirke | Jahr | Januar | Februar | März | April | Mai | Juni | Juli | August | September | Oktober | November | Dezember | Insgesamt | |
|---|------|--------|---------|------|-------|-----|------|------|--------|-----------|---------|----------|----------|-----------|-----|
| Krfr. St Kempten (Allgäu) | 2016 | 59 | 65 | 57 | 50 | 65 | 59 | 69 | 65 | 71 | 63 | 69 | 67 | 759 | |
| | 2017 | 43 | 42 | 48 | 57 | 71 | 63 | 61 | 73 | 57 | 52 | 63 | 54 | 684 | |
| | 2018 | 50 | 62 | 56 | 61 | 61 | 55 | 54 | 69 | 58 | 60 | 51 | 53 | 690 | |
| | 2019 | 50 | 51 | 51 | 62 | 51 | 51 | 51 | 66 | 74 | 70 | 72 | 46 | 50 | 694 |
| | 2020 | 54 | 58 | 56 | 64 | 72 | 55 | 75 | 57 | 70 | 59 | 50 | 49 | 719 | |
| | 2021 | 59 | 52 | 57 | 63 | 60 | 50 | 63 | 68 | 64 | 57 | 58 | 66 | 717 | |
| | 2022 | 56 | 44 | 58 | 50 | 48 | 75 | ... | ... | ... | ... | ... | ... | ... | |
| Krfr. St Memmingen | 2016 | 33 | 34 | 43 | 35 | 35 | 48 | 42 | 47 | 39 | 31 | 38 | 49 | 474 | |
| | 2017 | 28 | 22 | 36 | 35 | 41 | 37 | 42 | 38 | 35 | 39 | 34 | 41 | 428 | |
| | 2018 | 42 | 32 | 37 | 35 | 38 | 37 | 35 | 42 | 45 | 44 | 35 | 33 | 455 | |
| | 2019 | 40 | 29 | 32 | 43 | 47 | 27 | 31 | 42 | 35 | 23 | 36 | 29 | 414 | |
| | 2020 | 37 | 29 | 35 | 30 | 52 | 50 | 53 | 31 | 45 | 38 | 41 | 34 | 475 | |
| | 2021 | 30 | 43 | 40 | 42 | 42 | 40 | 40 | 52 | 32 | 40 | 38 | 42 | 481 | |
| | 2022 | 44 | 35 | 27 | 33 | 34 | 41 | ... | ... | ... | ... | ... | ... | ... | |
| Lkr Aichach-Friedberg | 2016 | 95 | 89 | 117 | 98 | 100 | 117 | 138 | 114 | 118 | 110 | 98 | 114 | 1308 | |
| | 2017 | 100 | 120 | 98 | 112 | 125 | 112 | 126 | 123 | 127 | 137 | 112 | 100 | 1392 | |
| | 2018 | 103 | 107 | 121 | 101 | 108 | 113 | 114 | 144 | 111 | 106 | 98 | 110 | 1336 | |
| | 2019 | 91 | 102 | 95 | 100 | 114 | 123 | 106 | 121 | 103 | 116 | 93 | 106 | 1270 | |
| | 2020 | 106 | 98 | 87 | 116 | 113 | 115 | 150 | 122 | 121 | 116 | 106 | 97 | 1347 | |
| | 2021 | 106 | 109 | 124 | 118 | 103 | 129 | 122 | 123 | 112 | 130 | 101 | 119 | 1396 | |
| | 2022 | 92 | 88 | 83 | 101 | 92 | 120 | ... | ... | ... | ... | ... | ... | ... | |
| Lkr Augsburg | 2016 | 212 | 188 | 177 | 158 | 183 | 185 | 233 | 220 | 209 | 231 | 167 | 185 | 2348 | |
| | 2017 | 174 | 189 | 203 | 197 | 230 | 223 | 229 | 209 | 224 | 211 | 187 | 183 | 2459 | |
| | 2018 | 209 | 205 | 205 | 187 | 198 | 216 | 219 | 241 | 200 | 193 | 180 | 196 | 2449 | |
| | 2019 | 189 | 178 | 184 | 190 | 200 | 194 | 196 | 235 | 221 | 231 | 202 | 205 | 2425 | |
| | 2020 | 195 | 197 | 214 | 184 | 220 | 209 | 247 | 232 | 236 | 208 | 176 | 179 | 2497 | |
| | 2021 | 196 | 215 | 227 | 213 | 243 | 226 | 244 | 243 | 232 | 225 | 188 | 182 | 2634 | |
| | 2022 | 188 | 174 | 211 | 181 | 195 | 225 | ... | ... | ... | ... | ... | ... | ... | |
| Lkr Dillingen a.d.Donau | 2016 | 63 | 81 | 64 | 59 | 66 | 63 | 91 | 81 | 85 | 74 | 76 | 67 | 870 | |
| | 2017 | 70 | 54 | 67 | 55 | 68 | 80 | 72 | 81 | 77 | 68 | 70 | 79 | 841 | |
| | 2018 | 88 | 70 | 77 | 89 | 69 | 78 | 75 | 76 | 71 | 81 | 67 | 63 | 904 | |
| | 2019 | 71 | 70 | 73 | 77 | 78 | 82 | 70 | 85 | 69 | 62 | 64 | 73 | 874 | |
| | 2020 | 81 | 77 | 88 | 78 | 84 | 76 | 104 | 84 | 103 | 88 | 74 | 85 | 1022 | |
| | 2021 | 85 | 89 | 80 | 71 | 96 | 84 | 84 | 89 | 84 | 80 | 81 | 80 | 1003 | |
| | 2022 | 83 | 63 | 78 | 69 | 76 | 74 | ... | ... | ... | ... | ... | ... | ... | |
| Lkr Günzburg | 2016 | 98 | 81 | 83 | 106 | 95 | 96 | 102 | 98 | 98 | 107 | 83 | 86 | 1133 | |
| | 2017 | 85 | 81 | 90 | 93 | 117 | 84 | 114 | 103 | 107 | 97 | 103 | 102 | 1176 | |
| | 2018 | 108 | 96 | 123 | 86 | 86 | 96 | 115 | 104 | 124 | 103 | 92 | 90 | 1223 | |
| | 2019 | 88 | 77 | 92 | 99 | 107 | 100 | 148 | 128 | 130 | 105 | 100 | 94 | 1268 | |
| | 2020 | 121 | 93 | 87 | 104 | 102 | 116 | 108 | 109 | 114 | 105 | 94 | 103 | 1256 | |
| | 2021 | 94 | 101 | 117 | 115 | 101 | 115 | 105 | 111 | 133 | 103 | 107 | 116 | 1318 | |
| | 2022 | 104 | 96 | 99 | 86 | 103 | 94 | ... | ... | ... | ... | ... | ... | ... | |
| Lkr Neu-Ulm | 2016 | 129 | 116 | 144 | 134 | 142 | 130 | 150 | 149 | 150 | 137 | 138 | 134 | 1653 | |
| | 2017 | 132 | 144 | 128 | 109 | 138 | 149 | 156 | 145 | 154 | 158 | 136 | 136 | 1685 | |
| | 2018 | 144 | 128 | 129 | 134 | 139 | 145 | 147 | 154 | 155 | 153 | 118 | 132 | 1678 | |
| | 2019 | 131 | 137 | 128 | 158 | 154 | 147 | 157 | 174 | 162 | 163 | 145 | 126 | 1782 | |
| | 2020 | 151 | 162 | 149 | 130 | 154 | 146 | 133 | 143 | 163 | 161 | 145 | 141 | 1778 | |
| | 2021 | 155 | 147 | 184 | 151 | 154 | 170 | 182 | 176 | 180 | 169 | 163 | 141 | 1972 | |
| | 2022 | 137 | 129 | 131 | 137 | 149 | 148 | ... | ... | ... | ... | ... | ... | ... | |
| Lkr Lindau (Bodensee) | 2016 | 58 | 48 | 49 | 53 | 64 | 62 | 64 | 71 | 63 | 63 | 57 | 60 | 712 | |
| | 2017 | 56 | 42 | 52 | 64 | 73 | 77 | 66 | 64 | 81 | 68 | 66 | 45 | 754 | |
| | 2018 | 68 | 54 | 57 | 55 | 50 | 68 | 68 | 56 | 59 | 65 | 52 | 69 | 721 | |
| | 2019 | 47 | 57 | 64 | 58 | 61 | 64 | 70 | 72 | 80 | 65 | 62 | 52 | 752 | |
| | 2020 | 61 | 60 | 57 | 64 | 59 | 60 | 61 | 60 | 65 | 80 | 49 | 52 | 728 | |
| | 2021 | 67 | 66 | 75 | 52 | 63 | 57 | 78 | 73 | 74 | 57 | 55 | 61 | 778 | |
| | 2022 | 47 | 61 | 53 | 78 | 65 | 52 | ... | ... | ... | ... | ... | ... | ... | |
| Lkr Ostallgäu | 2016 | 104 | 108 | 126 | 105 | 95 | 125 | 102 | 139 | 122 | 120 | 102 | 119 | 1367 | |
| | 2017 | 100 | 97 | 110 | 116 | 126 | 132 | 131 | 119 | 139 | 131 | 100 | 96 | 1397 | |
| | 2018 | 110 | 98 | 116 | 116 | 131 | 134 | 148 | 133 | 113 | 109 | 111 | 104 | 1423 | |
| | 2019 | 106 | 103 | 97 | 116 | 140 | 110 | 134 | 149 | 105 | 137 | 103 | 90 | 1390 | |
| | 2020 | 117 | 104 | 102 | 119 | 111 | 138 | 128 | 133 | 152 | 125 | 104 | 132 | 1465 | |
| | 2021 | 124 | 102 | 127 | 127 | 115 | 128 | 145 | 150 | 133 | 148 | 118 | 96 | 1513 | |
| | 2022 | 115 | 92 | 149 | 106 | 114 | 134 | ... | ... | ... | ... | ... | ... | ... | |

Bei den Ergebnissen für das Jahr 2021 handelt es sich um vorläufige Werte. Endgültige Werte liegen erst nach Abschluss des Berichtsjahres vor.

Noch Tab. 3.2

Geburten in den kreisfreien Städten und Landkreisen Bayerns - 2016 bis 2022, Monate

| Kreisfreie Städte, Landkreise und Regierungsbezirke | Jahr | Januar | Februar | März | April | Mai | Juni | Juli | August | September | Oktober | November | Dezember | Insgesamt |
|---|------|--------|---------|--------|--------|--------|--------|--------|--------|-----------|---------|----------|----------|-----------|
| Lkr Unterallgäu | 2016 | 126 | 113 | 101 | 105 | 116 | 95 | 144 | 130 | 125 | 118 | 107 | 117 | 1 397 |
| | 2017 | 120 | 91 | 105 | 84 | 132 | 98 | 115 | 109 | 112 | 115 | 116 | 95 | 1 292 |
| | 2018 | 120 | 99 | 105 | 106 | 114 | 129 | 143 | 133 | 133 | 116 | 108 | 102 | 1 408 |
| | 2019 | 99 | 102 | 126 | 120 | 129 | 110 | 155 | 138 | 147 | 136 | 121 | 109 | 1 492 |
| | 2020 | 125 | 124 | 110 | 107 | 141 | 137 | 139 | 130 | 129 | 123 | 106 | 127 | 1 498 |
| | 2021 | 140 | 132 | 130 | 114 | 114 | 125 | 145 | 126 | 167 | 131 | 116 | 126 | 1 566 |
| | 2022 | 122 | 132 | 113 | 113 | 113 | 141 | ... | ... | ... | ... | ... | ... | ... |
| Lkr Donau-Ries | 2016 | 80 | 95 | 86 | 106 | 98 | 91 | 124 | 111 | 127 | 115 | 110 | 105 | 1 248 |
| | 2017 | 104 | 77 | 106 | 112 | 134 | 104 | 110 | 106 | 95 | 112 | 103 | 98 | 1 261 |
| | 2018 | 99 | 79 | 113 | 90 | 92 | 119 | 110 | 131 | 107 | 105 | 84 | 82 | 1 211 |
| | 2019 | 126 | 90 | 106 | 108 | 122 | 109 | 107 | 115 | 138 | 98 | 89 | 91 | 1 299 |
| | 2020 | 116 | 107 | 117 | 103 | 108 | 118 | 131 | 119 | 128 | 103 | 93 | 112 | 1 355 |
| | 2021 | 85 | 125 | 121 | 114 | 98 | 113 | 135 | 132 | 117 | 119 | 115 | 123 | 1 397 |
| | 2022 | 107 | 110 | 82 | 94 | 122 | 108 | ... | ... | ... | ... | ... | ... | ... |
| Lkr Oberallgäu | 2016 | 106 | 115 | 142 | 109 | 120 | 132 | 129 | 137 | 107 | 119 | 115 | 124 | 1 455 |
| | 2017 | 112 | 113 | 120 | 109 | 108 | 129 | 137 | 125 | 109 | 142 | 120 | 130 | 1 454 |
| | 2018 | 101 | 116 | 128 | 116 | 133 | 108 | 142 | 134 | 131 | 115 | 104 | 126 | 1 454 |
| | 2019 | 131 | 123 | 136 | 144 | 118 | 125 | 153 | 134 | 136 | 124 | 115 | 109 | 1 548 |
| | 2020 | 94 | 116 | 124 | 116 | 145 | 110 | 142 | 132 | 143 | 135 | 127 | 113 | 1 497 |
| | 2021 | 132 | 128 | 157 | 144 | 111 | 125 | 139 | 164 | 158 | 144 | 138 | 134 | 1 674 |
| | 2022 | 106 | 128 | 109 | 117 | 145 | 119 | ... | ... | ... | ... | ... | ... | ... |
| RegBez Schwaben | 2016 | 1 454 | 1 411 | 1 430 | 1 398 | 1 453 | 1 524 | 1 702 | 1 677 | 1 641 | 1 605 | 1 444 | 1 502 | 18 241 |
| | 2017 | 1 411 | 1 303 | 1 452 | 1 405 | 1 665 | 1 586 | 1 678 | 1 611 | 1 634 | 1 641 | 1 493 | 1 448 | 18 327 |
| | 2018 | 1 550 | 1 407 | 1 523 | 1 453 | 1 522 | 1 595 | 1 686 | 1 750 | 1 608 | 1 527 | 1 376 | 1 446 | 18 443 |
| | 2019 | 1 458 | 1 380 | 1 443 | 1 582 | 1 637 | 1 511 | 1 742 | 1 816 | 1 701 | 1 661 | 1 461 | 1 434 | 18 826 |
| | 2020 | 1 558 | 1 488 | 1 497 | 1 508 | 1 642 | 1 641 | 1 783 | 1 631 | 1 774 | 1 629 | 1 414 | 1 465 | 19 030 |
| | 2021 | 1 602 | 1 582 | 1 714 | 1 615 | 1 576 | 1 638 | 1 829 | 1 807 | 1 829 | 1 705 | 1 582 | 1 588 | 20 067 |
| | 2022 | 1 472 | 1 422 | 1 433 | 1 417 | 1 560 | 1 586 | ... | ... | ... | ... | ... | ... | ... |
| Bayern | 2016 | 10 047 | 9 572 | 9 919 | 9 717 | 10 263 | 10 676 | 11 461 | 11 752 | 11 354 | 10 925 | 9 823 | 10 180 | 125 689 |
| | 2017 | 9 968 | 9 379 | 10 202 | 9 780 | 11 214 | 10 806 | 11 467 | 11 455 | 11 174 | 10 687 | 10 060 | 9 999 | 126 191 |
| | 2018 | 10 477 | 9 612 | 10 471 | 9 968 | 10 945 | 10 940 | 11 837 | 11 683 | 11 356 | 10 849 | 9 757 | 9 721 | 127 616 |
| | 2019 | 10 273 | 9 360 | 10 095 | 10 363 | 10 805 | 10 889 | 11 997 | 11 909 | 11 526 | 11 258 | 9 972 | 9 780 | 128 227 |
| | 2020 | 10 435 | 9 843 | 10 415 | 10 137 | 10 922 | 11 133 | 12 056 | 11 472 | 11 737 | 10 866 | 9 706 | 10 042 | 128 764 |
| | 2021 | 10 880 | 10 262 | 11 431 | 10 473 | 10 952 | 11 195 | 12 176 | 12 325 | 11 922 | 11 737 | 10 582 | 10 386 | 134 321 |
| | 2022 | 9 721 | 9 113 | 9 808 | 9 537 | 10 640 | 10 173 | ... | ... | ... | ... | ... | ... | ... |

Bei den Ergebnissen für das Jahr 2021 handelt es sich um vorläufige Werte. Endgültige Werte liegen erst nach Abschluss des Berichtsjahres vor.

4 Eheschließungen

Tab. 4.1

Eheschließungen in Bayern - 2016 bis 2022, Kalenderwochen

| KW | Insgesamt | | | | | | | | Nationalität der Eheschließenden | | | | | | | |
|------------|----------------------------|---------------|---------------|---------------|---------------|---------------|---------------|------------|----------------------------------|---------------|---------------|---------------|---------------|---------------|---------------|------------|
| | | | | | | | | | beide Personen deutsch | | | | | | | |
| | Median 2018 bis 2021 | 2016 | 2017 | 2018 | 2019 | 2020 | 2021 | 2022 | Median 2018 bis 2021 | 2016 | 2017 | 2018 | 2019 | 2020 | 2021 | 2022 |
| 1 | 418 | 382 | 332 | 329 | 507 | 784 | 241 | 260 | 324 | 280 | 252 | 238 | 409 | 645 | 160 | 179 |
| 2 | 365 | 518 | 335 | 394 | 360 | 369 | 278 | 304 | 267 | 400 | 223 | 290 | 264 | 270 | 180 | 195 |
| 3 | 522 | 305 | 444 | 583 | 552 | 346 | 492 | 510 | 397 | 233 | 332 | 454 | 432 | 210 | 362 | 376 |
| 4 | 363 | 338 | 365 | 408 | 318 | 427 | 235 | 260 | 253 | 252 | 255 | 297 | 209 | 323 | 155 | 161 |
| 5 | 498 | 403 | 397 | 580 | 500 | 495 | 373 | 817 | 392 | 299 | 293 | 443 | 395 | 388 | 265 | 648 |
| 6 | 444 | 552 | 400 | 450 | 437 | 396 | 608 | 496 | 337 | 422 | 299 | 340 | 333 | 285 | 480 | 383 |
| 7 | 688 | 623 | 809 | 717 | 658 | 782 | 483 | 472 | 525 | 474 | 609 | 565 | 484 | 583 | 357 | 354 |
| 8 | 664 | 496 | 461 | 651 | 677 | 1 838 | 424 | 2 037 | 498 | 382 | 338 | 490 | 506 | 1 563 | 294 | 1 773 |
| 9 | 655 | 722 | 765 | 805 | 589 | 720 | 548 | 569 | 511 | 565 | 621 | 625 | 438 | 583 | 384 | 445 |
| 10 | 644 | 697 | 571 | 639 | 708 | 649 | 562 | 558 | 495 | 551 | 438 | 484 | 554 | 505 | 404 | 411 |
| 11 | 668 | 819 | 820 | 745 | 770 | 518 | 590 | 627 | 512 | 647 | 638 | 584 | 600 | 414 | 440 | 469 |
| 12 | 832 | 514 | 645 | 859 | 805 | 859 | 579 | 705 | 656 | 405 | 512 | 693 | 629 | 683 | 411 | 539 |
| 13 | 522 | 1 018 | 779 | 556 | 753 | 406 | 488 | 865 | 403 | 848 | 627 | 442 | 612 | 303 | 364 | 714 |
| 14 | 918 | 859 | 972 | 1 080 | 1 072 | 714 | 764 | 888 | 737 | 687 | 794 | 899 | 868 | 601 | 606 | 726 |
| 15 | 860 | 1 068 | 609 | 1 038 | 1 040 | 290 | 682 | 467 | 672 | 877 | 483 | 856 | 819 | 234 | 524 | 371 |
| 16 | 764 | 926 | 1 192 | 1 091 | 705 | 551 | 823 | 1 517 | 606 | 756 | 986 | 917 | 562 | 459 | 650 | 1 358 |
| 17 | 936 | 1 049 | 1 157 | 1 128 | 1 285 | 743 | 662 | 1 016 | 770 | 882 | 916 | 920 | 1 059 | 619 | 525 | 832 |
| 18 | 1 583 | 1 945 | 1 784 | 2 097 | 1 867 | 582 | 1 298 | 1 638 | 1 343 | 1 729 | 1 570 | 1 820 | 1 594 | 511 | 1 092 | 1 384 |
| 19 | 1 606 | 1 670 | 1 466 | 1 848 | 1 798 | 1 077 | 1 413 | 1 480 | 1 391 | 1 481 | 1 278 | 1 624 | 1 575 | 939 | 1 206 | 1 277 |
| 20 | 1 815 | 1 901 | 1 868 | 2 173 | 1 822 | 1 227 | 1 808 | 1 899 | 1 590 | 1 671 | 1 620 | 1 937 | 1 607 | 1 093 | 1 573 | 1 672 |
| 21 | 1 621 | 1 896 | 1 825 | 1 835 | 1 763 | 1 478 | 1 219 | 1 745 | 1 448 | 1 687 | 1 618 | 1 624 | 1 538 | 1 358 | 1 036 | 1 532 |
| 22 | 1 753 | 1 927 | 1 714 | 2 057 | 2 101 | 1 239 | 1 449 | 1 809 | 1 566 | 1 684 | 1 481 | 1 864 | 1 872 | 1 076 | 1 267 | 1 546 |
| 23 | 1 841 | 2 122 | 1 681 | 1 943 | 1 969 | 1 739 | 1 661 | 1 808 | 1 624 | 1 897 | 1 477 | 1 727 | 1 705 | 1 542 | 1 401 | 1 587 |
| 24 | 1 659 | 2 437 | 2 040 | 1 844 | 1 818 | 1 418 | 1 500 | 1 650 | 1 443 | 2 208 | 1 875 | 1 604 | 1 589 | 1 296 | 1 259 | 1 461 |
| 25 | 1 905 | 1 566 | 1 601 | 1 780 | 2 029 | 2 062 | 1 769 | 1 963 | 1 676 | 1 350 | 1 367 | 1 501 | 1 815 | 1 861 | 1 536 | 1 710 |
| 26 | 1 535 | 1 691 | 2 125 | 1 494 | 1 576 | 1 428 | 1 639 | ... | 1 299 | 1 486 | 1 863 | 1 248 | 1 337 | 1 261 | 1 424 | ... |
| 27 | 1 733 | 1 687 | 3 210 | 2 187 | 1 694 | 1 412 | 1 771 | ... | 1 477 | 1 443 | 2 872 | 1 888 | 1 425 | 1 228 | 1 528 | ... |
| 28 | 1 743 | 2 036 | 1 651 | 1 771 | 1 714 | 1 592 | 1 873 | ... | 1 481 | 1 747 | 1 404 | 1 495 | 1 467 | 1 384 | 1 621 | ... |
| 29 | 1 870 | 1 651 | 2 248 | 1 899 | 2 066 | 1 618 | 1 840 | ... | 1 593 | 1 391 | 1 930 | 1 607 | 1 802 | 1 402 | 1 578 | ... |
| 30 | 1 729 | 1 591 | 1 700 | 1 771 | 1 687 | 1 601 | 1 790 | ... | 1 466 | 1 354 | 1 420 | 1 513 | 1 418 | 1 402 | 1 544 | ... |
| 31 | 1 848 | 1 915 | 1 724 | 2 094 | 1 713 | 1 627 | 1 983 | ... | 1 594 | 1 686 | 1 506 | 1 836 | 1 450 | 1 412 | 1 738 | ... |
| 32 | 2 121 | 1 988 | 1 759 | 2 728 | 1 995 | 2 246 | 1 881 | ... | 1 875 | 1 715 | 1 522 | 2 421 | 1 740 | 2 009 | 1 639 | ... |
| 33 | 2 089 | 1 783 | 1 915 | 3 342 | 1 705 | 1 396 | 2 472 | ... | 1 852 | 1 578 | 1 694 | 3 011 | 1 491 | 1 221 | 2 213 | ... |
| 34 | 1 704 | 1 600 | 1 581 | 1 572 | 1 591 | 1 997 | 1 816 | ... | 1 461 | 1 379 | 1 354 | 1 340 | 1 353 | 1 765 | 1 568 | ... |
| 35 | 1 732 | 1 744 | 1 761 | 1 833 | 1 549 | 1 631 | 1 944 | ... | 1 499 | 1 526 | 1 578 | 1 583 | 1 316 | 1 415 | 1 693 | ... |
| 36 | 2 013 | 2 090 | 2 218 | 1 907 | 2 041 | 1 984 | 2 051 | ... | 1 764 | 1 839 | 1 964 | 1 681 | 1 780 | 1 748 | 1 797 | ... |
| 37 | 1 905 | 1 818 | 1 567 | 1 754 | 2 280 | 1 968 | 1 841 | ... | 1 652 | 1 602 | 1 332 | 1 517 | 2 008 | 1 727 | 1 577 | ... |
| 38 | 1 758 | 1 507 | 1 382 | 1 691 | 2 576 | 1 824 | 1 362 | ... | 1 516 | 1 277 | 1 169 | 1 436 | 2 263 | 1 596 | 1 164 | ... |
| 39 | 1 545 | 1 697 | 1 510 | 1 552 | 1 515 | 1 538 | 1 620 | ... | 1 322 | 1 451 | 1 296 | 1 304 | 1 260 | 1 339 | 1 374 | ... |
| 40 | 1 490 | 1 366 | 1 736 | 1 795 | 1 611 | 1 369 | 1 303 | ... | 1 291 | 1 169 | 1 522 | 1 565 | 1 400 | 1 182 | 1 104 | ... |
| 41 | 1 533 | 1 332 | 1 300 | 1 435 | 1 630 | 2 849 | 1 134 | ... | 1 277 | 1 113 | 1 098 | 1 198 | 1 355 | 2 560 | 928 | ... |
| 42 | 1 433 | 1 166 | 1 299 | 1 653 | 1 622 | 1 222 | 1 243 | ... | 1 210 | 954 | 1 073 | 1 404 | 1 381 | 1 038 | 1 037 | ... |
| 43 | 1 220 | 1 053 | 1 163 | 1 286 | 1 153 | 1 295 | 952 | ... | 1 003 | 869 | 946 | 1 076 | 930 | 1 094 | 766 | ... |
| 44 | 916 | 940 | 951 | 1 062 | 786 | 1 045 | 702 | ... | 741 | 803 | 810 | 903 | 644 | 837 | 563 | ... |
| 45 | 890 | 891 | 913 | 968 | 894 | 709 | 885 | ... | 707 | 711 | 722 | 750 | 703 | 544 | 711 | ... |
| 46 | 805 | 757 | 936 | 886 | 851 | 759 | 678 | ... | 623 | 595 | 757 | 701 | 659 | 587 | 503 | ... |
| 47 | 873 | 740 | 736 | 903 | 879 | 867 | 705 | ... | 693 | 576 | 574 | 718 | 701 | 684 | 529 | ... |
| 48 | 849 | 997 | 1 032 | 1 147 | 823 | 557 | 874 | ... | 669 | 825 | 833 | 941 | 625 | 398 | 713 | ... |
| 49 | 1 251 | 1 198 | 1 124 | 1 511 | 1 319 | 862 | 1 182 | ... | 1 026 | 968 | 878 | 1 255 | 1 090 | 664 | 962 | ... |
| 50 | 1 501 | 1 501 | 1 279 | 1 536 | 1 466 | 1 599 | 1 074 | ... | 1 220 | 1 239 | 1 035 | 1 255 | 1 185 | 1 321 | 823 | ... |
| 51 | 1 468 | 991 | 1 297 | 1 874 | 1 704 | 1 231 | 1 072 | ... | 1 155 | 774 | 1 016 | 1 535 | 1 328 | 981 | 879 | ... |
| 52 | 969 | 1 812 | 1 641 | 1 325 | 811 | 941 | 997 | ... | 810 | 1 581 | 1 419 | 1 141 | 675 | 780 | 839 | ... |
| 53 | | | | | | 840 | | | | | | | | 704 | | |
| Sum | 65 053 | 66 295 | 66 790 | 72 606 | 68 154 | 61 716 | 59 633 | ... | 54 700 | 56 318 | 56 489 | 61 560 | 57 254 | 52 627 | 49 746 | ... |

Ab 2018 einschließlich gleichgeschlechtlicher Eheschließungen.

Die Daten für das aktuelle Berichtsjahr sind bis zur Veröffentlichung der Ergebnisse für den Monat Dezember als vorläufig anzusehen.

Kalenderwochen sind im Hinblick auf Kalenderjahre nicht immer trennscharf, da sich die Kalenderwochen 1, 52 und 53 teilweise über zwei Kalenderjahre erstrecken. Die Summe der Ereignisse über die Kalenderwochen eines Jahres ist daher nicht identisch zur Summe der Ereignisse über die Kalendermonate eines Jahres.

Noch Tab. 4.1

Eheschließungen in Bayern - 2016 bis 2022, Kalenderwochen

| KW | Insgesamt | | | | | | | | Nationalität der Eheschließenden | | | | | | | |
|------------|----------------------------|---------------|---------------|---------------|---------------|---------------|---------------|------------|------------------------------------|--------------|---------------|---------------|---------------|--------------|--------------|------------|
| | | | | | | | | | mindestens eine Person ausländisch | | | | | | | |
| | Median 2018 bis 2021 | 2016 | 2017 | 2018 | 2019 | 2020 | 2021 | 2022 | Median 2018 bis 2021 | 2016 | 2017 | 2018 | 2019 | 2020 | 2021 | 2022 |
| 1 | 418 | 382 | 332 | 329 | 507 | 784 | 241 | 260 | 95 | 102 | 80 | 91 | 98 | 139 | 81 | 81 |
| 2 | 365 | 518 | 335 | 394 | 360 | 369 | 278 | 304 | 99 | 118 | 112 | 104 | 96 | 99 | 98 | 109 |
| 3 | 522 | 305 | 444 | 583 | 552 | 346 | 492 | 510 | 130 | 72 | 112 | 129 | 120 | 136 | 130 | 134 |
| 4 | 363 | 338 | 365 | 408 | 318 | 427 | 235 | 260 | 107 | 86 | 110 | 111 | 109 | 104 | 80 | 99 |
| 5 | 498 | 403 | 397 | 580 | 500 | 495 | 373 | 817 | 108 | 104 | 104 | 137 | 105 | 107 | 108 | 169 |
| 6 | 444 | 552 | 400 | 450 | 437 | 396 | 608 | 496 | 111 | 130 | 101 | 110 | 104 | 111 | 128 | 113 |
| 7 | 688 | 623 | 809 | 717 | 658 | 782 | 483 | 472 | 163 | 149 | 200 | 152 | 174 | 199 | 126 | 118 |
| 8 | 664 | 496 | 461 | 651 | 677 | 1 838 | 424 | 2 037 | 166 | 114 | 123 | 161 | 171 | 275 | 130 | 264 |
| 9 | 655 | 722 | 765 | 805 | 589 | 720 | 548 | 569 | 158 | 157 | 144 | 180 | 151 | 137 | 164 | 124 |
| 10 | 644 | 697 | 571 | 639 | 708 | 649 | 562 | 558 | 155 | 146 | 133 | 155 | 154 | 144 | 158 | 147 |
| 11 | 668 | 819 | 820 | 745 | 770 | 518 | 590 | 627 | 156 | 172 | 182 | 161 | 170 | 104 | 150 | 158 |
| 12 | 832 | 514 | 645 | 859 | 805 | 859 | 579 | 705 | 172 | 109 | 133 | 166 | 176 | 176 | 168 | 166 |
| 13 | 522 | 1 018 | 779 | 556 | 753 | 406 | 488 | 865 | 119 | 170 | 152 | 114 | 141 | 103 | 124 | 151 |
| 14 | 918 | 859 | 972 | 1 080 | 1 072 | 714 | 764 | 888 | 170 | 172 | 178 | 181 | 204 | 113 | 158 | 162 |
| 15 | 860 | 1 068 | 609 | 1 038 | 1 040 | 290 | 682 | 467 | 170 | 191 | 126 | 182 | 221 | 56 | 158 | 96 |
| 16 | 764 | 926 | 1 192 | 1 091 | 705 | 551 | 823 | 1 517 | 158 | 170 | 206 | 174 | 143 | 92 | 173 | 159 |
| 17 | 936 | 1 049 | 1 157 | 1 128 | 1 285 | 743 | 662 | 1 016 | 173 | 167 | 241 | 208 | 226 | 124 | 137 | 184 |
| 18 | 1 583 | 1 945 | 1 784 | 2 097 | 1 867 | 582 | 1 298 | 1 638 | 240 | 216 | 214 | 277 | 273 | 71 | 206 | 254 |
| 19 | 1 606 | 1 670 | 1 466 | 1 848 | 1 798 | 1 077 | 1 413 | 1 480 | 215 | 189 | 188 | 224 | 223 | 138 | 207 | 203 |
| 20 | 1 815 | 1 901 | 1 868 | 2 173 | 1 822 | 1 227 | 1 808 | 1 899 | 225 | 230 | 248 | 236 | 215 | 134 | 235 | 227 |
| 21 | 1 621 | 1 896 | 1 825 | 1 835 | 1 763 | 1 478 | 1 219 | 1 745 | 197 | 209 | 207 | 211 | 225 | 120 | 183 | 213 |
| 22 | 1 753 | 1 927 | 1 714 | 2 057 | 2 101 | 1 239 | 1 449 | 1 809 | 188 | 243 | 233 | 193 | 229 | 163 | 182 | 263 |
| 23 | 1 841 | 2 122 | 1 681 | 1 943 | 1 969 | 1 739 | 1 661 | 1 808 | 238 | 225 | 204 | 216 | 264 | 197 | 260 | 221 |
| 24 | 1 659 | 2 437 | 2 040 | 1 844 | 1 818 | 1 418 | 1 500 | 1 650 | 235 | 229 | 165 | 240 | 229 | 122 | 241 | 189 |
| 25 | 1 905 | 1 566 | 1 601 | 1 780 | 2 029 | 2 062 | 1 769 | 1 963 | 224 | 216 | 234 | 279 | 214 | 201 | 233 | 253 |
| 26 | 1 535 | 1 691 | 2 125 | 1 494 | 1 576 | 1 428 | 1 639 | ... | 227 | 205 | 262 | 246 | 239 | 167 | 215 | ... |
| 27 | 1 733 | 1 687 | 3 210 | 2 187 | 1 694 | 1 412 | 1 771 | ... | 256 | 244 | 338 | 299 | 269 | 184 | 243 | ... |
| 28 | 1 743 | 2 036 | 1 651 | 1 771 | 1 714 | 1 592 | 1 873 | ... | 250 | 289 | 247 | 276 | 247 | 208 | 252 | ... |
| 29 | 1 870 | 1 651 | 2 248 | 1 899 | 2 066 | 1 618 | 1 840 | ... | 263 | 260 | 318 | 292 | 264 | 216 | 262 | ... |
| 30 | 1 729 | 1 591 | 1 700 | 1 771 | 1 687 | 1 601 | 1 790 | ... | 252 | 237 | 280 | 258 | 269 | 199 | 246 | ... |
| 31 | 1 848 | 1 915 | 1 724 | 2 094 | 1 713 | 1 627 | 1 983 | ... | 252 | 229 | 218 | 258 | 263 | 215 | 245 | ... |
| 32 | 2 121 | 1 988 | 1 759 | 2 728 | 1 995 | 2 246 | 1 881 | ... | 249 | 273 | 237 | 307 | 255 | 237 | 242 | ... |
| 33 | 2 089 | 1 783 | 1 915 | 3 342 | 1 705 | 1 396 | 2 472 | ... | 237 | 205 | 221 | 331 | 214 | 175 | 259 | ... |
| 34 | 1 704 | 1 600 | 1 581 | 1 572 | 1 591 | 1 997 | 1 816 | ... | 235 | 221 | 227 | 232 | 238 | 232 | 248 | ... |
| 35 | 1 732 | 1 744 | 1 761 | 1 833 | 1 549 | 1 631 | 1 944 | ... | 242 | 218 | 183 | 250 | 233 | 216 | 251 | ... |
| 36 | 2 013 | 2 090 | 2 218 | 1 907 | 2 041 | 1 984 | 2 051 | ... | 245 | 251 | 254 | 226 | 261 | 236 | 254 | ... |
| 37 | 1 905 | 1 818 | 1 567 | 1 754 | 2 280 | 1 968 | 1 841 | ... | 253 | 216 | 235 | 237 | 272 | 241 | 264 | ... |
| 38 | 1 758 | 1 507 | 1 382 | 1 691 | 2 576 | 1 824 | 1 362 | ... | 242 | 230 | 213 | 255 | 313 | 228 | 198 | ... |
| 39 | 1 545 | 1 697 | 1 510 | 1 552 | 1 515 | 1 538 | 1 620 | ... | 247 | 246 | 214 | 248 | 255 | 199 | 246 | ... |
| 40 | 1 490 | 1 366 | 1 736 | 1 795 | 1 611 | 1 369 | 1 303 | ... | 205 | 197 | 214 | 230 | 211 | 187 | 199 | ... |
| 41 | 1 533 | 1 332 | 1 300 | 1 435 | 1 630 | 2 849 | 1 134 | ... | 256 | 219 | 202 | 237 | 275 | 289 | 206 | ... |
| 42 | 1 433 | 1 166 | 1 299 | 1 653 | 1 622 | 1 222 | 1 243 | ... | 224 | 212 | 226 | 249 | 241 | 184 | 206 | ... |
| 43 | 1 220 | 1 053 | 1 163 | 1 286 | 1 153 | 1 295 | 952 | ... | 206 | 184 | 217 | 210 | 223 | 201 | 186 | ... |
| 44 | 916 | 940 | 951 | 1 062 | 786 | 1 045 | 702 | ... | 151 | 137 | 141 | 159 | 142 | 208 | 139 | ... |
| 45 | 890 | 891 | 913 | 968 | 894 | 709 | 885 | ... | 183 | 180 | 191 | 218 | 191 | 165 | 174 | ... |
| 46 | 805 | 757 | 936 | 886 | 851 | 759 | 678 | ... | 180 | 162 | 179 | 185 | 192 | 172 | 175 | ... |
| 47 | 873 | 740 | 736 | 903 | 879 | 867 | 705 | ... | 181 | 164 | 162 | 185 | 178 | 183 | 176 | ... |
| 48 | 849 | 997 | 1 032 | 1 147 | 823 | 557 | 874 | ... | 180 | 172 | 199 | 206 | 198 | 159 | 161 | ... |
| 49 | 1 251 | 1 198 | 1 124 | 1 511 | 1 319 | 862 | 1 182 | ... | 225 | 230 | 246 | 256 | 229 | 198 | 220 | ... |
| 50 | 1 501 | 1 501 | 1 279 | 1 536 | 1 466 | 1 599 | 1 074 | ... | 280 | 262 | 244 | 281 | 281 | 278 | 251 | ... |
| 51 | 1 468 | 991 | 1 297 | 1 874 | 1 704 | 1 231 | 1 072 | ... | 295 | 217 | 281 | 339 | 376 | 250 | 193 | ... |
| 52 | 969 | 1 812 | 1 641 | 1 325 | 811 | 941 | 997 | ... | 160 | 231 | 222 | 184 | 136 | 161 | 158 | ... |
| 53 | | | | | | 840 | | | | | | | | 136 | | |
| Sum | 65 053 | 66 295 | 66 790 | 72 606 | 68 154 | 61 716 | 59 633 | ... | 10 332 | 9 977 | 10 301 | 11 046 | 10 900 | 9 089 | 9 887 | ... |

Ab 2018 einschließlich gleichgeschlechtlicher Eheschließungen.

Die Daten für das aktuelle Berichtsjahr sind bis zur Veröffentlichung der Ergebnisse für den Monat Dezember als vorläufig anzusehen.

Kalenderwochen sind im Hinblick auf Kalenderjahre nicht immer trennscharf, da sich die Kalenderwochen 1, 52 und 53 teilweise über zwei Kalenderjahre erstrecken. Die Summe der Ereignisse über die Kalenderwochen eines Jahres ist daher nicht identisch zur Summe der Ereignisse über die Kalendermonate eines Jahres.

Abb. 4.1

Eheschließungen in Bayern nach Kalenderwochen - Jahre 2016 bis 2022

absolute Zahlen

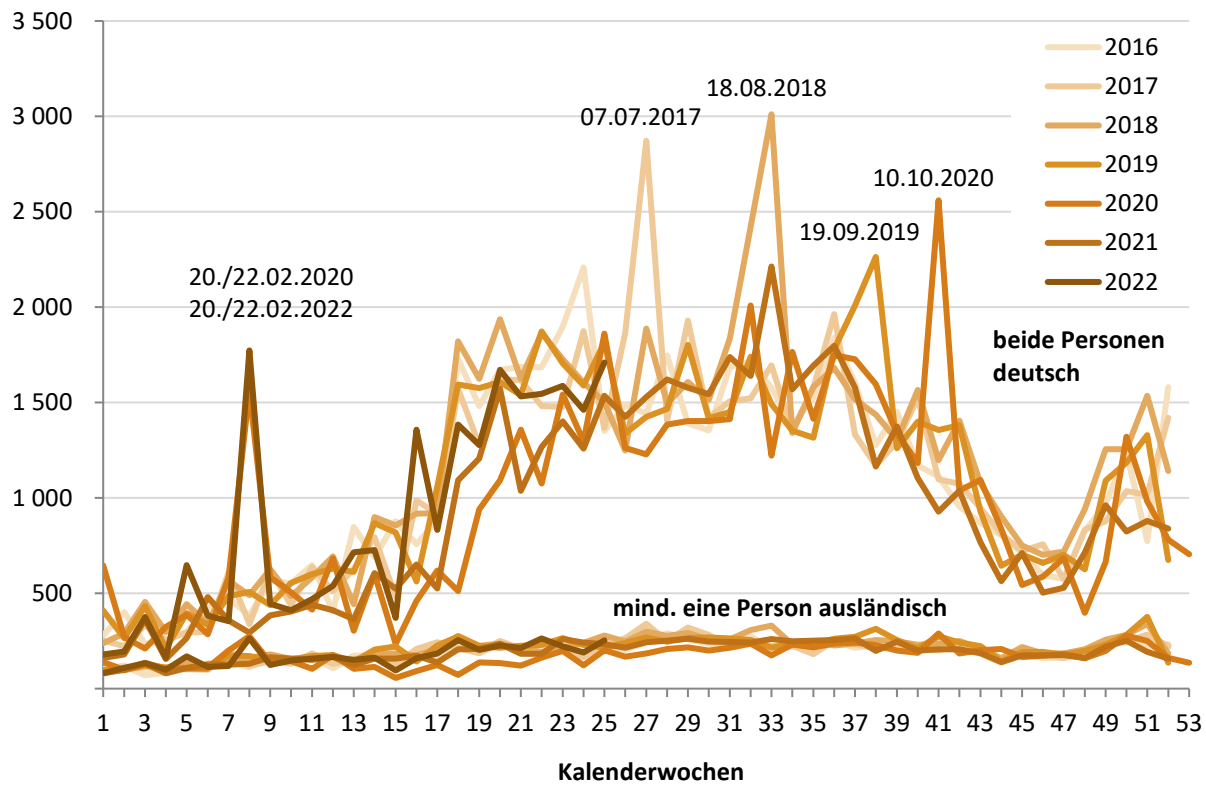
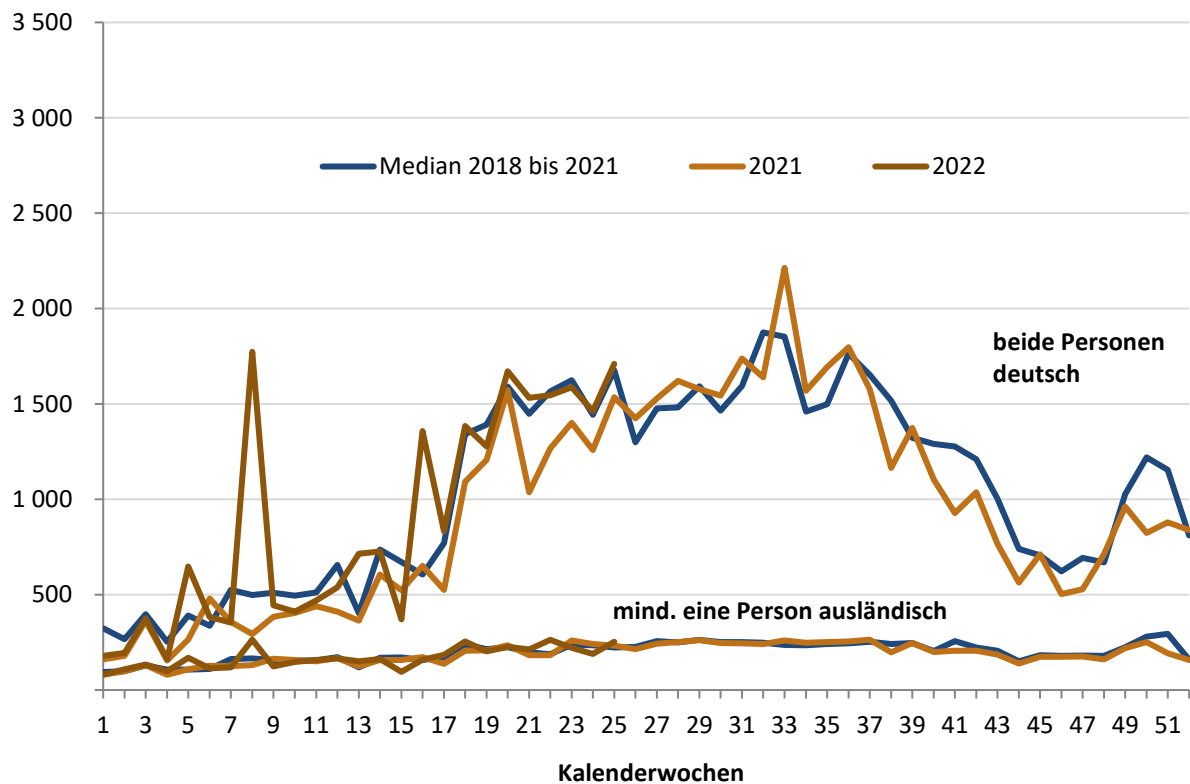


Abb. 4.2

Eheschließungen in Bayern nach Kalenderwochen - Jahre 2021, 2022 und Median 2018 bis 2021

absolute Zahlen



Tab. 4.2

Eheschließungen in den kreisfreien Städten und Landkreisen Bayerns - 2016 bis 2022, Monate

| Kreisfreie Städte, Landkreise und Regierungsbezirke | Jahr | Januar | Februar | März | April | Mai | Juni | Juli | August | September | Oktober | November | Dezember | Insgesamt |
|---|------|--------|---------|------|-------|-----|------|------|--------|-----------|---------|----------|----------|-----------|
| Krfr. St Ingolstadt | 2016 | 8 | 23 | 33 | 59 | 64 | 70 | 66 | 56 | 57 | 56 | 34 | 63 | 589 |
| | 2017 | 11 | 25 | 35 | 51 | 54 | 68 | 75 | 56 | 60 | 57 | 42 | 80 | 614 |
| | 2018 | 19 | 31 | 42 | 62 | 65 | 80 | 60 | 85 | 60 | 54 | 47 | 72 | 677 |
| | 2019 | 15 | 17 | 39 | 43 | 59 | 64 | 61 | 64 | 72 | 55 | 53 | 65 | 607 |
| | 2020 | 26 | 41 | 24 | 26 | 46 | 64 | 60 | 58 | 47 | 58 | 33 | 64 | 547 |
| | 2021 | 12 | 24 | 28 | 37 | 64 | 48 | 60 | 58 | 64 | 40 | 36 | 58 | 529 |
| | 2022 | 10 | 36 | 29 | 45 | 63 | 63 | ... | ... | ... | ... | ... | ... | ... |
| München, Landeshauptstadt | 2016 | 166 | 216 | 262 | 361 | 460 | 498 | 541 | 545 | 532 | 454 | 372 | 640 | 5 047 |
| | 2017 | 152 | 175 | 328 | 316 | 506 | 522 | 522 | 519 | 506 | 465 | 394 | 569 | 4 974 |
| | 2018 | 244 | 298 | 349 | 368 | 523 | 531 | 597 | 667 | 511 | 642 | 550 | 708 | 5 988 |
| | 2019 | 182 | 209 | 302 | 363 | 548 | 493 | 546 | 533 | 519 | 516 | 437 | 637 | 5 285 |
| | 2020 | 208 | 253 | 239 | 211 | 369 | 428 | 529 | 472 | 540 | 486 | 293 | 455 | 4 483 |
| | 2021 | 175 | 222 | 290 | 329 | 400 | 420 | 543 | 445 | 470 | 442 | 348 | 481 | 4 565 |
| | 2022 | 182 | 273 | 304 | 323 | 450 | 488 | ... | ... | ... | ... | ... | ... | ... |
| Krfr. St Rosenheim | 2016 | 6 | 10 | 13 | 13 | 35 | 30 | 29 | 22 | 25 | 21 | 22 | 29 | 255 |
| | 2017 | 13 | 12 | 21 | 14 | 23 | 25 | 32 | 24 | 27 | 26 | 16 | 39 | 272 |
| | 2018 | 6 | 7 | 20 | 19 | 29 | 25 | 24 | 31 | 30 | 33 | 24 | 35 | 283 |
| | 2019 | 5 | 11 | 13 | 21 | 21 | 23 | 19 | 22 | 28 | 23 | 18 | 25 | 229 |
| | 2020 | 10 | 15 | 8 | 10 | 14 | 15 | 27 | 32 | 24 | 28 | 13 | 22 | 218 |
| | 2021 | 3 | 13 | 13 | 16 | 21 | 18 | 22 | 14 | 30 | 22 | 18 | 22 | 212 |
| | 2022 | 5 | 9 | 9 | 20 | 24 | 17 | ... | ... | ... | ... | ... | ... | ... |
| Lkr Altötting | 2016 | 11 | 21 | 27 | 49 | 60 | 68 | 62 | 50 | 76 | 63 | 44 | 50 | 581 |
| | 2017 | 20 | 18 | 35 | 38 | 70 | 68 | 81 | 58 | 85 | 61 | 27 | 65 | 626 |
| | 2018 | 22 | 19 | 32 | 36 | 61 | 73 | 61 | 80 | 90 | 65 | 28 | 53 | 620 |
| | 2019 | 13 | 23 | 41 | 51 | 75 | 77 | 58 | 66 | 77 | 74 | 30 | 52 | 637 |
| | 2020 | 18 | 49 | 19 | 17 | 45 | 60 | 65 | 75 | 68 | 71 | 26 | 46 | 559 |
| | 2021 | 9 | 17 | 14 | 33 | 44 | 61 | 73 | 83 | 65 | 53 | 31 | 53 | 536 |
| | 2022 | 15 | 40 | 23 | 39 | 64 | 72 | ... | ... | ... | ... | ... | ... | ... |
| Lkr Berchtesgadener Land | 2016 | 11 | 17 | 25 | 51 | 62 | 71 | 71 | 57 | 62 | 69 | 31 | 58 | 585 |
| | 2017 | 8 | 27 | 34 | 54 | 85 | 66 | 86 | 72 | 76 | 61 | 39 | 57 | 665 |
| | 2018 | 24 | 17 | 38 | 53 | 83 | 75 | 74 | 93 | 90 | 86 | 43 | 53 | 729 |
| | 2019 | 18 | 18 | 31 | 43 | 90 | 75 | 83 | 69 | 97 | 69 | 28 | 56 | 677 |
| | 2020 | 13 | 42 | 13 | 21 | 45 | 69 | 65 | 89 | 81 | 74 | 26 | 48 | 586 |
| | 2021 | 4 | 18 | 21 | 23 | 40 | 52 | 112 | 94 | 88 | 84 | 24 | 51 | 611 |
| | 2022 | 15 | 39 | 25 | 48 | 78 | 85 | ... | ... | ... | ... | ... | ... | ... |
| Lkr Bad Tölz- Wolfratshausen | 2016 | 21 | 29 | 37 | 54 | 82 | 85 | 110 | 76 | 108 | 68 | 48 | 74 | 792 |
| | 2017 | 14 | 23 | 28 | 49 | 75 | 98 | 118 | 68 | 96 | 66 | 41 | 82 | 758 |
| | 2018 | 12 | 20 | 36 | 51 | 107 | 90 | 99 | 116 | 88 | 81 | 50 | 74 | 824 |
| | 2019 | 22 | 21 | 34 | 46 | 106 | 99 | 88 | 92 | 93 | 75 | 34 | 79 | 789 |
| | 2020 | 16 | 48 | 32 | 37 | 73 | 63 | 74 | 102 | 91 | 113 | 32 | 58 | 739 |
| | 2021 | 12 | 15 | 25 | 34 | 77 | 65 | 91 | 84 | 93 | 85 | 34 | 55 | 670 |
| | 2022 | 11 | 36 | 19 | 62 | 75 | 86 | ... | ... | ... | ... | ... | ... | ... |
| Lkr Dachau | 2016 | 17 | 27 | 34 | 54 | 93 | 87 | 89 | 80 | 72 | 57 | 36 | 53 | 699 |
| | 2017 | 16 | 16 | 39 | 46 | 83 | 76 | 105 | 72 | 95 | 73 | 41 | 63 | 725 |
| | 2018 | 15 | 23 | 38 | 56 | 83 | 94 | 85 | 118 | 85 | 71 | 54 | 56 | 778 |
| | 2019 | 15 | 28 | 31 | 51 | 89 | 92 | 71 | 72 | 83 | 70 | 25 | 47 | 674 |
| | 2020 | 19 | 36 | 25 | 32 | 63 | 68 | 71 | 85 | 92 | 86 | 29 | 55 | 661 |
| | 2021 | 14 | 18 | 22 | 28 | 72 | 66 | 97 | 74 | 87 | 77 | 32 | 50 | 637 |
| | 2022 | 12 | 40 | 24 | 53 | 82 | 75 | ... | ... | ... | ... | ... | ... | ... |
| Lkr Ebersberg | 2016 | 12 | 21 | 28 | 34 | 64 | 73 | 65 | 59 | 61 | 70 | 41 | 77 | 605 |
| | 2017 | 16 | 16 | 23 | 35 | 65 | 73 | 81 | 64 | 61 | 57 | 37 | 62 | 590 |
| | 2018 | 18 | 37 | 31 | 38 | 72 | 84 | 61 | 98 | 74 | 62 | 42 | 74 | 691 |
| | 2019 | 22 | 27 | 28 | 32 | 78 | 75 | 71 | 68 | 97 | 84 | 32 | 56 | 670 |
| | 2020 | 20 | 35 | 25 | 26 | 60 | 62 | 56 | 72 | 73 | 69 | 36 | 68 | 602 |
| | 2021 | 7 | 18 | 23 | 23 | 57 | 56 | 82 | 73 | 71 | 50 | 34 | 49 | 543 |
| | 2022 | 10 | 43 | 27 | 45 | 67 | 63 | ... | ... | ... | ... | ... | ... | ... |
| Lkr Eichstätt | 2016 | 22 | 17 | 30 | 41 | 97 | 87 | 89 | 69 | 93 | 68 | 32 | 66 | 711 |
| | 2017 | 12 | 25 | 29 | 44 | 83 | 76 | 109 | 56 | 88 | 61 | 33 | 61 | 677 |
| | 2018 | 18 | 19 | 34 | 43 | 93 | 82 | 86 | 97 | 79 | 57 | 38 | 84 | 730 |
| | 2019 | 16 | 23 | 23 | 51 | 80 | 72 | 75 | 61 | 78 | 91 | 37 | 66 | 673 |
| | 2020 | 20 | 33 | 18 | 20 | 52 | 67 | 87 | 79 | 92 | 87 | 32 | 56 | 643 |
| | 2021 | 9 | 11 | 23 | 28 | 64 | 74 | 94 | 92 | 86 | 61 | 23 | 36 | 601 |
| | 2022 | 10 | 30 | 21 | 59 | 80 | 77 | ... | ... | ... | ... | ... | ... | ... |

Ab 2018 einschließlich gleichgeschlechtlicher Eheschließungen. Die Daten für das aktuelle Berichtsjahr sind bis zur Veröffentlichung der Ergebnisse für den Monat Dezember als vorläufig anzusehen.

Noch Tab. 4.2

Eheschließungen in den kreisfreien Städten und Landkreisen Bayerns - 2016 bis 2022, Monate

| Kreisfreie Städte, Landkreise und Regierungsbezirke | Jahr | Januar | Februar | März | April | Mai | Juni | Juli | August | September | Oktober | November | Dezember | Insgesamt |
|---|------|--------|---------|------|-------|-----|------|------|--------|-----------|---------|----------|----------|-----------|
| Lkr Erding | 2016 | 16 | 24 | 36 | 43 | 102 | 97 | 79 | 64 | 79 | 70 | 29 | 64 | 703 |
| | 2017 | 12 | 24 | 31 | 45 | 83 | 87 | 112 | 83 | 90 | 64 | 21 | 59 | 711 |
| | 2018 | 12 | 20 | 37 | 39 | 84 | 94 | 82 | 101 | 72 | 74 | 40 | 66 | 721 |
| | 2019 | 13 | 10 | 34 | 50 | 100 | 82 | 85 | 108 | 99 | 70 | 32 | 77 | 760 |
| | 2020 | 12 | 33 | 27 | 20 | 56 | 61 | 82 | 80 | 99 | 98 | 28 | 60 | 656 |
| | 2021 | 14 | 24 | 28 | 33 | 58 | 63 | 89 | 94 | 94 | 60 | 35 | 67 | 659 |
| | 2022 | 15 | 31 | 19 | 51 | 83 | 76 | ... | ... | ... | ... | ... | ... | ... |
| Lkr Freising | 2016 | 14 | 22 | 32 | 47 | 100 | 121 | 97 | 70 | 96 | 83 | 40 | 90 | 812 |
| | 2017 | 24 | 30 | 42 | 59 | 95 | 85 | 117 | 83 | 80 | 81 | 48 | 90 | 834 |
| | 2018 | 24 | 39 | 49 | 60 | 98 | 111 | 98 | 135 | 105 | 103 | 50 | 79 | 951 |
| | 2019 | 21 | 31 | 45 | 54 | 115 | 107 | 92 | 93 | 99 | 72 | 48 | 78 | 855 |
| | 2020 | 24 | 53 | 26 | 37 | 60 | 81 | 74 | 102 | 96 | 98 | 49 | 63 | 763 |
| | 2021 | 15 | 21 | 35 | 38 | 78 | 85 | 109 | 85 | 88 | 77 | 44 | 68 | 743 |
| | 2022 | 9 | 60 | 43 | 59 | 85 | 89 | ... | ... | ... | ... | ... | ... | ... |
| Lkr Fürstenfeldbruck | 2016 | 22 | 25 | 38 | 66 | 123 | 120 | 124 | 108 | 117 | 73 | 45 | 94 | 955 |
| | 2017 | 21 | 26 | 45 | 61 | 112 | 122 | 144 | 91 | 116 | 101 | 58 | 105 | 1002 |
| | 2018 | 24 | 35 | 55 | 65 | 136 | 129 | 119 | 154 | 107 | 109 | 64 | 122 | 1119 |
| | 2019 | 20 | 42 | 54 | 67 | 119 | 134 | 117 | 112 | 137 | 110 | 60 | 109 | 1081 |
| | 2020 | 17 | 67 | 40 | 51 | 78 | 106 | 112 | 111 | 118 | 128 | 62 | 102 | 992 |
| | 2021 | 20 | 36 | 34 | 48 | 92 | 116 | 127 | 117 | 113 | 100 | 56 | 83 | 942 |
| | 2022 | 8 | 69 | 38 | 61 | 119 | 113 | ... | ... | ... | ... | ... | ... | ... |
| Lkr Garmisch-Partenkirchen | 2016 | 26 | 21 | 28 | 54 | 82 | 98 | 89 | 88 | 102 | 70 | 38 | 41 | 737 |
| | 2017 | 26 | 26 | 34 | 41 | 72 | 93 | 100 | 102 | 97 | 74 | 37 | 58 | 760 |
| | 2018 | 31 | 25 | 33 | 42 | 83 | 89 | 81 | 130 | 104 | 83 | 44 | 64 | 809 |
| | 2019 | 19 | 21 | 33 | 52 | 107 | 93 | 95 | 115 | 113 | 95 | 36 | 71 | 850 |
| | 2020 | 27 | 39 | 29 | 26 | 50 | 70 | 97 | 103 | 117 | 112 | 30 | 44 | 744 |
| | 2021 | 12 | 23 | 26 | 29 | 56 | 74 | 111 | 110 | 95 | 86 | 36 | 62 | 720 |
| | 2022 | 23 | 46 | 32 | 47 | 87 | 67 | ... | ... | ... | ... | ... | ... | ... |
| Lkr Landsberg am Lech | 2016 | 11 | 24 | 23 | 52 | 77 | 99 | 97 | 68 | 92 | 57 | 30 | 69 | 699 |
| | 2017 | 12 | 10 | 24 | 36 | 96 | 93 | 110 | 82 | 86 | 67 | 42 | 82 | 740 |
| | 2018 | 16 | 20 | 27 | 31 | 92 | 89 | 75 | 103 | 74 | 72 | 42 | 63 | 704 |
| | 2019 | 4 | 20 | 33 | 53 | 80 | 84 | 84 | 83 | 88 | 80 | 30 | 53 | 692 |
| | 2020 | 13 | 32 | 30 | 28 | 49 | 58 | 74 | 71 | 82 | 61 | 31 | 63 | 592 |
| | 2021 | 7 | 12 | 18 | 30 | 59 | 80 | 109 | 76 | 62 | 58 | 28 | 54 | 593 |
| | 2022 | 10 | 26 | 24 | 39 | 61 | 76 | ... | ... | ... | ... | ... | ... | ... |
| Lkr Miesbach | 2016 | 16 | 42 | 42 | 78 | 129 | 138 | 150 | 175 | 181 | 132 | 61 | 114 | 1258 |
| | 2017 | 22 | 34 | 36 | 71 | 120 | 133 | 174 | 153 | 183 | 130 | 56 | 118 | 1230 |
| | 2018 | 30 | 41 | 67 | 88 | 162 | 183 | 160 | 217 | 166 | 136 | 66 | 156 | 1472 |
| | 2019 | 18 | 41 | 60 | 70 | 170 | 153 | 164 | 184 | 181 | 153 | 73 | 107 | 1374 |
| | 2020 | 29 | 75 | 53 | 41 | 104 | 147 | 157 | 157 | 168 | 166 | 61 | 113 | 1271 |
| | 2021 | 20 | 41 | 49 | 44 | 116 | 145 | 177 | 162 | 167 | 138 | 87 | 114 | 1260 |
| | 2022 | 14 | 59 | 44 | 129 | 144 | 163 | ... | ... | ... | ... | ... | ... | ... |
| Lkr Mühldorf a.Inn | 2016 | 13 | 17 | 35 | 38 | 56 | 64 | 89 | 60 | 67 | 47 | 28 | 48 | 562 |
| | 2017 | 11 | 25 | 22 | 52 | 50 | 70 | 73 | 56 | 72 | 48 | 26 | 48 | 553 |
| | 2018 | 15 | 25 | 26 | 34 | 64 | 68 | 57 | 91 | 76 | 37 | 27 | 40 | 560 |
| | 2019 | 11 | 34 | 27 | 35 | 66 | 77 | 56 | 49 | 77 | 52 | 29 | 41 | 554 |
| | 2020 | 11 | 36 | 24 | 21 | 26 | 49 | 62 | 62 | 49 | 68 | 24 | 46 | 478 |
| | 2021 | 9 | 17 | 26 | 20 | 44 | 45 | 72 | 67 | 72 | 61 | 14 | 42 | 489 |
| | 2022 | 10 | 42 | 16 | 33 | 67 | 62 | ... | ... | ... | ... | ... | ... | ... |
| Lkr München | 2016 | 39 | 48 | 87 | 119 | 202 | 232 | 227 | 180 | 211 | 156 | 95 | 176 | 1772 |
| | 2017 | 34 | 61 | 91 | 106 | 197 | 210 | 259 | 182 | 188 | 177 | 100 | 150 | 1755 |
| | 2018 | 49 | 57 | 78 | 136 | 219 | 224 | 204 | 252 | 168 | 188 | 100 | 190 | 1865 |
| | 2019 | 48 | 42 | 89 | 108 | 203 | 184 | 201 | 204 | 226 | 186 | 105 | 167 | 1763 |
| | 2020 | 40 | 106 | 65 | 71 | 162 | 156 | 212 | 187 | 174 | 190 | 91 | 168 | 1622 |
| | 2021 | 38 | 50 | 74 | 85 | 155 | 151 | 218 | 180 | 183 | 162 | 81 | 138 | 1515 |
| | 2022 | 18 | 94 | 71 | 98 | 169 | 165 | ... | ... | ... | ... | ... | ... | ... |
| Lkr Neuburg-Schrobenhausen | 2016 | 10 | 14 | 28 | 49 | 70 | 74 | 64 | 61 | 68 | 56 | 25 | 49 | 568 |
| | 2017 | 10 | 13 | 23 | 41 | 66 | 51 | 77 | 69 | 68 | 59 | 23 | 38 | 538 |
| | 2018 | 17 | 17 | 27 | 42 | 52 | 59 | 57 | 78 | 54 | 60 | 36 | 50 | 549 |
| | 2019 | 10 | 16 | 26 | 33 | 59 | 75 | 64 | 68 | 72 | 59 | 22 | 41 | 545 |
| | 2020 | 10 | 27 | 24 | 21 | 31 | 43 | 62 | 63 | 69 | 70 | 19 | 44 | 483 |
| | 2021 | 10 | 10 | 13 | 16 | 56 | 57 | 71 | 77 | 53 | 58 | 15 | 22 | 458 |
| | 2022 | 17 | 38 | 21 | 40 | 68 | 58 | ... | ... | ... | ... | ... | ... | ... |

Ab 2018 einschließlich gleichgeschlechtlicher Eheschließungen. Die Daten für das aktuelle Berichtsjahr sind bis zur Veröffentlichung der Ergebnisse für den Monat Dezember als vorläufig anzusehen.

Noch Tab. 4.2

Eheschließungen in den kreisfreien Städten und Landkreisen Bayerns - 2016 bis 2022, Monate

| Kreisfreie Städte, Landkreise und Regierungsbezirke | Jahr | Januar | Februar | März | April | Mai | Juni | Juli | August | September | Oktober | November | Dezember | Insgesamt |
|---|-------------|------------|--------------|--------------|--------------|--------------|--------------|--------------|--------------|--------------|--------------|--------------|--------------|---------------|
| Lkr Pfaffenhofen a.d.Ilm | 2016 | 8 | 27 | 15 | 45 | 76 | 70 | 80 | 67 | 65 | 58 | 35 | 71 | 617 |
| | 2017 | 8 | 12 | 42 | 49 | 73 | 83 | 99 | 67 | 84 | 56 | 32 | 53 | 658 |
| | 2018 | 20 | 21 | 29 | 35 | 92 | 81 | 73 | 108 | 66 | 64 | 47 | 66 | 702 |
| | 2019 | 17 | 26 | 34 | 52 | 77 | 87 | 80 | 94 | 83 | 49 | 34 | 62 | 695 |
| | 2020 | 16 | 37 | 11 | 29 | 45 | 65 | 65 | 79 | 75 | 80 | 32 | 52 | 586 |
| | 2021 | 7 | 17 | 19 | 43 | 52 | 61 | 103 | 59 | 71 | 73 | 36 | 53 | 594 |
| | 2022 | 10 | 45 | 18 | 43 | 65 | 70 | ... | ... | ... | ... | ... | ... | ... |
| Lkr Rosenheim | 2016 | 33 | 44 | 53 | 129 | 190 | 149 | 193 | 196 | 207 | 177 | 85 | 158 | 1 614 |
| | 2017 | 25 | 45 | 72 | 116 | 175 | 189 | 217 | 178 | 208 | 165 | 91 | 150 | 1 631 |
| | 2018 | 31 | 44 | 69 | 122 | 218 | 205 | 173 | 274 | 188 | 172 | 84 | 176 | 1 756 |
| | 2019 | 34 | 49 | 83 | 108 | 207 | 185 | 198 | 204 | 239 | 184 | 100 | 170 | 1 761 |
| | 2020 | 29 | 77 | 31 | 69 | 116 | 159 | 180 | 215 | 209 | 187 | 62 | 139 | 1 473 |
| | 2021 | 16 | 43 | 57 | 72 | 143 | 161 | 248 | 196 | 188 | 173 | 58 | 138 | 1 493 |
| | 2022 | 26 | 66 | 71 | 124 | 179 | 156 | ... | ... | ... | ... | ... | ... | ... |
| Lkr Starnberg | 2016 | 17 | 19 | 39 | 51 | 96 | 109 | 116 | 103 | 130 | 78 | 46 | 72 | 876 |
| | 2017 | 21 | 19 | 38 | 54 | 102 | 127 | 143 | 96 | 120 | 97 | 48 | 99 | 964 |
| | 2018 | 19 | 25 | 42 | 57 | 108 | 137 | 142 | 143 | 97 | 96 | 57 | 94 | 1 017 |
| | 2019 | 17 | 14 | 43 | 48 | 125 | 121 | 115 | 127 | 133 | 85 | 40 | 63 | 931 |
| | 2020 | 14 | 49 | 34 | 33 | 60 | 76 | 107 | 93 | 100 | 92 | 44 | 61 | 763 |
| | 2021 | 10 | 13 | 33 | 40 | 81 | 95 | 136 | 101 | 105 | 90 | 42 | 66 | 812 |
| | 2022 | 9 | 44 | 21 | 53 | 87 | 100 | ... | ... | ... | ... | ... | ... | ... |
| Lkr Traunstein | 2016 | 19 | 31 | 34 | 75 | 124 | 119 | 121 | 135 | 140 | 105 | 50 | 90 | 1 043 |
| | 2017 | 18 | 33 | 51 | 67 | 109 | 102 | 140 | 115 | 145 | 107 | 65 | 102 | 1 054 |
| | 2018 | 26 | 35 | 48 | 78 | 152 | 124 | 103 | 150 | 137 | 115 | 62 | 103 | 1 133 |
| | 2019 | 22 | 37 | 44 | 71 | 125 | 122 | 135 | 125 | 151 | 115 | 59 | 101 | 1 107 |
| | 2020 | 22 | 53 | 43 | 38 | 89 | 97 | 114 | 122 | 124 | 131 | 50 | 91 | 974 |
| | 2021 | 13 | 28 | 34 | 40 | 92 | 86 | 143 | 134 | 126 | 103 | 47 | 71 | 917 |
| | 2022 | 18 | 82 | 27 | 73 | 123 | 108 | ... | ... | ... | ... | ... | ... | ... |
| Lkr Weilheim-Schongau | 2016 | 22 | 20 | 26 | 57 | 76 | 78 | 88 | 84 | 75 | 64 | 38 | 60 | 688 |
| | 2017 | 16 | 22 | 33 | 51 | 77 | 80 | 104 | 77 | 83 | 71 | 34 | 62 | 710 |
| | 2018 | 16 | 33 | 30 | 58 | 102 | 87 | 82 | 130 | 91 | 68 | 45 | 97 | 839 |
| | 2019 | 16 | 17 | 49 | 49 | 87 | 84 | 59 | 101 | 87 | 74 | 40 | 67 | 730 |
| | 2020 | 16 | 41 | 20 | 36 | 51 | 73 | 75 | 93 | 79 | 99 | 21 | 70 | 674 |
| | 2021 | 11 | 17 | 30 | 26 | 50 | 65 | 97 | 104 | 84 | 80 | 32 | 49 | 645 |
| | 2022 | 8 | 42 | 21 | 55 | 77 | 78 | ... | ... | ... | ... | ... | ... | ... |
| RegBez Oberbayern | 2016 | 540 | 759 | 1 005 | 1 619 | 2 520 | 2 637 | 2 736 | 2 473 | 2 716 | 2 152 | 1 305 | 2 306 | 22 768 |
| | 2017 | 522 | 717 | 1 156 | 1 496 | 2 471 | 2 597 | 3 078 | 2 423 | 2 714 | 2 224 | 1 351 | 2 292 | 23 041 |
| | 2018 | 708 | 908 | 1 237 | 1 613 | 2 778 | 2 814 | 2 653 | 3 451 | 2 612 | 2 528 | 1 640 | 2 575 | 25 517 |
| | 2019 | 578 | 777 | 1 196 | 1 551 | 2 786 | 2 658 | 2 617 | 2 714 | 2 929 | 2 441 | 1 402 | 2 290 | 23 939 |
| | 2020 | 630 | 1 277 | 860 | 921 | 1 744 | 2 137 | 2 507 | 2 602 | 2 667 | 2 652 | 1 124 | 1 988 | 21 109 |
| | 2021 | 447 | 708 | 935 | 1 115 | 1 971 | 2 144 | 2 984 | 2 579 | 2 555 | 2 233 | 1 191 | 1 882 | 20 744 |
| | 2022 | 465 | 1 290 | 947 | 1 599 | 2 397 | 2 407 | ... | ... | ... | ... | ... | ... | ... |
| Krfr. St Landshut | 2016 | 14 | 12 | 11 | 27 | 43 | 64 | 54 | 55 | 48 | 38 | 23 | 45 | 434 |
| | 2017 | 5 | 10 | 24 | 24 | 43 | 45 | 43 | 56 | 53 | 32 | 19 | 42 | 396 |
| | 2018 | 6 | 10 | 21 | 26 | 49 | 36 | 40 | 65 | 43 | 36 | 18 | 30 | 380 |
| | 2019 | 7 | 11 | 20 | 23 | 49 | 29 | 43 | 59 | 48 | 37 | 16 | 40 | 382 |
| | 2020 | 12 | 25 | 17 | 14 | 25 | 30 | 54 | 48 | 45 | 52 | 17 | 31 | 370 |
| | 2021 | 5 | 10 | 18 | 12 | 27 | 31 | 48 | 54 | 45 | 42 | 16 | 28 | 336 |
| | 2022 | 8 | 11 | 10 | 21 | 43 | 45 | ... | ... | ... | ... | ... | ... | ... |
| Krfr. St Passau | 2016 | 11 | 12 | 20 | 24 | 45 | 39 | 34 | 48 | 44 | 38 | 15 | 34 | 364 |
| | 2017 | 5 | 6 | 16 | 22 | 43 | 33 | 55 | 45 | 47 | 32 | 17 | 37 | 358 |
| | 2018 | 10 | 12 | 21 | 29 | 58 | 59 | 58 | 52 | 59 | 38 | 27 | 46 | 469 |
| | 2019 | 8 | 21 | 26 | 29 | 49 | 59 | 37 | 79 | 58 | 36 | 19 | 48 | 469 |
| | 2020 | 3 | 26 | 18 | 22 | 29 | 25 | 39 | 56 | 46 | 44 | 12 | 19 | 339 |
| | 2021 | 10 | 15 | 13 | 15 | 30 | 29 | 41 | 56 | 34 | 21 | 13 | 27 | 304 |
| | 2022 | 14 | 19 | 22 | 25 | 39 | 47 | ... | ... | ... | ... | ... | ... | ... |
| Krfr. St Straubing | 2016 | 5 | 8 | 9 | 17 | 32 | 39 | 27 | 32 | 29 | 21 | 13 | 23 | 255 |
| | 2017 | 8 | 9 | 16 | 17 | 20 | 29 | 32 | 29 | 31 | 20 | 9 | 21 | 241 |
| | 2018 | 11 | 3 | 11 | 9 | 28 | 20 | 26 | 39 | 23 | 31 | 15 | 23 | 239 |
| | 2019 | 4 | 10 | 14 | 15 | 25 | 23 | 24 | 27 | 26 | 22 | 9 | 24 | 223 |
| | 2020 | 7 | 11 | 12 | 9 | 16 | 22 | 18 | 28 | 21 | 20 | 6 | 19 | 189 |
| | 2021 | 5 | 4 | 11 | 9 | 22 | 20 | 27 | 33 | 23 | 23 | 8 | 16 | 201 |
| | 2022 | 9 | 18 | 10 | 10 | 18 | 28 | ... | ... | ... | ... | ... | ... | ... |

Ab 2018 einschließlich gleichgeschlechtlicher Eheschließungen. Die Daten für das aktuelle Berichtsjahr sind bis zur Veröffentlichung der Ergebnisse für den Monat Dezember als vorläufig anzusehen.

Noch Tab. 4.2

Eheschließungen in den kreisfreien Städten und Landkreisen Bayerns - 2016 bis 2022, Monate

| Kreisfreie Städte, Landkreise und Regierungsbezirke | Jahr | Januar | Februar | März | April | Mai | Juni | Juli | August | September | Oktober | November | Dezember | Insgesamt |
|---|------|--------|---------|------|-------|-----|------|------|--------|-----------|---------|----------|----------|-----------|
| Lkr Deggendorf | 2016 | 12 | 31 | 21 | 48 | 76 | 72 | 72 | 75 | 68 | 47 | 21 | 54 | 597 |
| | 2017 | 6 | 18 | 28 | 31 | 95 | 88 | 122 | 86 | 69 | 64 | 35 | 47 | 689 |
| | 2018 | 16 | 28 | 35 | 44 | 74 | 88 | 80 | 112 | 93 | 70 | 37 | 48 | 725 |
| | 2019 | 12 | 27 | 42 | 39 | 77 | 92 | 61 | 85 | 87 | 51 | 34 | 37 | 644 |
| | 2020 | 14 | 43 | 24 | 23 | 46 | 65 | 71 | 77 | 82 | 85 | 25 | 48 | 603 |
| | 2021 | 8 | 8 | 19 | 29 | 54 | 62 | 85 | 102 | 75 | 76 | 31 | 31 | 580 |
| | 2022 | 8 | 42 | 19 | 53 | 60 | 77 | ... | ... | ... | ... | ... | ... | ... |
| Lkr Freyung-Grafenau | 2016 | 8 | 20 | 17 | 28 | 50 | 56 | 49 | 52 | 52 | 51 | 13 | 31 | 427 |
| | 2017 | 10 | 11 | 15 | 25 | 66 | 44 | 60 | 37 | 49 | 38 | 20 | 28 | 403 |
| | 2018 | 10 | 11 | 20 | 33 | 55 | 63 | 42 | 67 | 53 | 43 | 19 | 34 | 450 |
| | 2019 | 5 | 14 | 17 | 19 | 56 | 64 | 51 | 55 | 47 | 58 | 23 | 21 | 430 |
| | 2020 | 15 | 32 | 12 | 13 | 28 | 37 | 38 | 66 | 44 | 63 | 7 | 25 | 380 |
| | 2021 | 6 | 8 | 12 | 19 | 39 | 40 | 49 | 56 | 45 | 40 | 14 | 20 | 348 |
| | 2022 | 6 | 25 | 20 | 31 | 38 | 45 | ... | ... | ... | ... | ... | ... | ... |
| Lkr Kelheim | 2016 | 15 | 23 | 30 | 56 | 56 | 93 | 62 | 79 | 73 | 62 | 32 | 60 | 641 |
| | 2017 | 15 | 19 | 26 | 48 | 69 | 77 | 108 | 71 | 89 | 74 | 33 | 55 | 684 |
| | 2018 | 15 | 23 | 29 | 53 | 77 | 91 | 73 | 107 | 75 | 46 | 28 | 67 | 684 |
| | 2019 | 12 | 18 | 37 | 35 | 83 | 85 | 75 | 67 | 86 | 70 | 29 | 52 | 649 |
| | 2020 | 16 | 33 | 23 | 24 | 52 | 63 | 58 | 88 | 58 | 84 | 23 | 39 | 561 |
| | 2021 | 8 | 6 | 19 | 20 | 65 | 63 | 89 | 80 | 76 | 57 | 40 | 41 | 564 |
| | 2022 | 11 | 40 | 22 | 44 | 70 | 68 | ... | ... | ... | ... | ... | ... | ... |
| Lkr Landshut | 2016 | 16 | 32 | 35 | 54 | 103 | 111 | 88 | 78 | 96 | 64 | 38 | 71 | 786 |
| | 2017 | 17 | 26 | 39 | 51 | 71 | 87 | 124 | 88 | 92 | 67 | 41 | 72 | 775 |
| | 2018 | 19 | 23 | 29 | 48 | 104 | 129 | 86 | 106 | 65 | 71 | 50 | 65 | 795 |
| | 2019 | 17 | 26 | 36 | 54 | 95 | 90 | 74 | 81 | 113 | 79 | 40 | 68 | 773 |
| | 2020 | 18 | 49 | 24 | 21 | 49 | 83 | 81 | 93 | 91 | 90 | 25 | 64 | 688 |
| | 2021 | 10 | 14 | 30 | 37 | 54 | 70 | 98 | 100 | 95 | 59 | 29 | 48 | 644 |
| | 2022 | 20 | 52 | 22 | 48 | 90 | 76 | ... | ... | ... | ... | ... | ... | ... |
| Lkr Passau | 2016 | 24 | 30 | 34 | 68 | 99 | 108 | 112 | 91 | 108 | 87 | 27 | 91 | 879 |
| | 2017 | 22 | 31 | 49 | 76 | 97 | 112 | 151 | 99 | 104 | 69 | 35 | 79 | 924 |
| | 2018 | 18 | 29 | 47 | 54 | 115 | 101 | 115 | 156 | 144 | 83 | 46 | 82 | 990 |
| | 2019 | 26 | 32 | 40 | 47 | 123 | 113 | 98 | 99 | 136 | 101 | 35 | 72 | 922 |
| | 2020 | 18 | 64 | 41 | 22 | 72 | 78 | 67 | 122 | 92 | 116 | 37 | 56 | 785 |
| | 2021 | 21 | 23 | 36 | 40 | 86 | 94 | 131 | 142 | 101 | 103 | 40 | 55 | 872 |
| | 2022 | 24 | 58 | 38 | 81 | 99 | 100 | ... | ... | ... | ... | ... | ... | ... |
| Lkr Regen | 2016 | 13 | 14 | 18 | 37 | 67 | 67 | 67 | 65 | 47 | 51 | 21 | 32 | 499 |
| | 2017 | 6 | 12 | 25 | 33 | 54 | 52 | 103 | 73 | 67 | 36 | 13 | 32 | 506 |
| | 2018 | 15 | 25 | 17 | 36 | 55 | 72 | 57 | 73 | 66 | 50 | 16 | 32 | 514 |
| | 2019 | 9 | 18 | 30 | 31 | 85 | 71 | 50 | 74 | 64 | 46 | 18 | 22 | 518 |
| | 2020 | 8 | 23 | 22 | 15 | 31 | 59 | 57 | 84 | 72 | 63 | 9 | 25 | 468 |
| | 2021 | 7 | 10 | 14 | 24 | 45 | 68 | 82 | 85 | 67 | 54 | 8 | 41 | 505 |
| | 2022 | 22 | 37 | 20 | 47 | 55 | 74 | ... | ... | ... | ... | ... | ... | ... |
| Lkr Rottal-Inn | 2016 | 11 | 14 | 27 | 39 | 56 | 55 | 65 | 57 | 61 | 47 | 22 | 50 | 504 |
| | 2017 | 14 | 15 | 32 | 35 | 62 | 48 | 84 | 46 | 53 | 50 | 28 | 50 | 517 |
| | 2018 | 12 | 24 | 30 | 37 | 61 | 69 | 48 | 99 | 54 | 48 | 28 | 46 | 556 |
| | 2019 | 17 | 20 | 28 | 41 | 75 | 60 | 60 | 67 | 69 | 56 | 20 | 45 | 558 |
| | 2020 | 14 | 39 | 22 | 18 | 47 | 67 | 49 | 79 | 61 | 70 | 16 | 33 | 515 |
| | 2021 | 12 | 18 | 15 | 35 | 47 | 63 | 86 | 104 | 72 | 48 | 25 | 39 | 564 |
| | 2022 | 11 | 31 | 16 | 44 | 55 | 60 | ... | ... | ... | ... | ... | ... | ... |
| Lkr Straubing-Bogen | 2016 | 14 | 15 | 22 | 36 | 70 | 48 | 65 | 51 | 63 | 37 | 28 | 43 | 492 |
| | 2017 | 14 | 12 | 27 | 19 | 48 | 53 | 77 | 35 | 58 | 53 | 15 | 24 | 435 |
| | 2018 | 12 | 14 | 27 | 36 | 50 | 65 | 59 | 82 | 64 | 44 | 28 | 52 | 533 |
| | 2019 | 12 | 19 | 14 | 31 | 68 | 56 | 46 | 51 | 72 | 59 | 29 | 33 | 490 |
| | 2020 | 6 | 36 | 16 | 13 | 39 | 48 | 44 | 63 | 60 | 54 | 12 | 31 | 422 |
| | 2021 | 10 | 12 | 6 | 16 | 48 | 55 | 78 | 82 | 69 | 45 | 11 | 23 | 455 |
| | 2022 | 10 | 29 | 19 | 28 | 60 | 58 | ... | ... | ... | ... | ... | ... | ... |
| Lkr Dingolfing-Landau | 2016 | 8 | 19 | 22 | 39 | 56 | 59 | 55 | 50 | 55 | 30 | 18 | 36 | 447 |
| | 2017 | 12 | 12 | 20 | 28 | 59 | 46 | 80 | 46 | 62 | 30 | 22 | 36 | 453 |
| | 2018 | 8 | 17 | 20 | 31 | 47 | 58 | 46 | 71 | 62 | 45 | 30 | 31 | 466 |
| | 2019 | 13 | 20 | 22 | 34 | 50 | 52 | 38 | 50 | 67 | 54 | 22 | 37 | 459 |
| | 2020 | 8 | 26 | 16 | 26 | 24 | 57 | 38 | 62 | 63 | 58 | 19 | 28 | 425 |
| | 2021 | 13 | 8 | 13 | 17 | 36 | 50 | 69 | 61 | 62 | 44 | 22 | 24 | 419 |
| | 2022 | 12 | 30 | 24 | 27 | 56 | 56 | ... | ... | ... | ... | ... | ... | ... |

Ab 2018 einschließlich gleichgeschlechtlicher Eheschließungen. Die Daten für das aktuelle Berichtsjahr sind bis zur Veröffentlichung der Ergebnisse für den Monat Dezember als vorläufig anzusehen.

Noch Tab. 4.2

Eheschließungen in den kreisfreien Städten und Landkreisen Bayerns - 2016 bis 2022, Monate

| Kreisfreie Städte, Landkreise und Regierungsbezirke | Jahr | Januar | Februar | März | April | Mai | Juni | Juli | August | September | Oktober | November | Dezember | Insgesamt |
|---|-------------|--------|---------|------|-------|-----|------|-------|--------|-----------|---------|----------|----------|-----------|
| RegBez | 2016 | 151 | 230 | 266 | 473 | 753 | 811 | 750 | 733 | 744 | 573 | 271 | 570 | 6 325 |
| Niederbayern | 2017 | 134 | 181 | 317 | 409 | 727 | 714 | 1 039 | 711 | 774 | 565 | 287 | 523 | 6 381 |
| | 2018 | 152 | 219 | 307 | 436 | 773 | 851 | 730 | 1 029 | 801 | 605 | 342 | 556 | 6 801 |
| | 2019 | 142 | 236 | 326 | 398 | 835 | 794 | 657 | 794 | 873 | 669 | 294 | 499 | 6 517 |
| | 2020 | 139 | 407 | 247 | 220 | 458 | 634 | 614 | 866 | 735 | 799 | 208 | 418 | 5 745 |
| | 2021 | 115 | 136 | 206 | 273 | 553 | 645 | 883 | 955 | 764 | 612 | 257 | 393 | 5 792 |
| | 2022 | 155 | 392 | 242 | 459 | 683 | 734 | ... | ... | ... | ... | ... | ... | ... |
| Krfr. St Amberg | 2016 | 8 | 8 | 5 | 19 | 26 | 22 | 20 | 28 | 37 | 17 | 13 | 19 | 222 |
| | 2017 | 10 | 5 | 16 | 14 | 19 | 25 | 34 | 24 | 21 | 11 | 10 | 16 | 205 |
| | 2018 | 9 | 10 | 7 | 19 | 23 | 27 | 24 | 33 | 21 | 10 | 10 | 15 | 208 |
| | 2019 | 4 | 9 | 10 | 17 | 24 | 29 | 21 | 35 | 32 | 14 | 11 | 19 | 225 |
| | 2020 | 8 | 13 | 2 | 2 | 28 | 19 | 29 | 26 | 31 | 25 | 13 | 16 | 212 |
| | 2021 | 5 | 8 | 7 | 11 | 21 | 22 | 19 | 32 | 22 | 20 | 12 | 10 | 189 |
| | 2022 | 6 | 13 | 7 | 14 | 21 | 23 | ... | ... | ... | ... | ... | ... | ... |
| Krfr. St Regensburg | 2016 | 21 | 43 | 54 | 71 | 111 | 97 | 113 | 123 | 124 | 73 | 56 | 103 | 989 |
| | 2017 | 31 | 35 | 42 | 81 | 101 | 134 | 109 | 131 | 119 | 84 | 76 | 103 | 1 046 |
| | 2018 | 29 | 47 | 62 | 83 | 126 | 124 | 107 | 147 | 115 | 111 | 83 | 119 | 1 153 |
| | 2019 | 37 | 38 | 66 | 85 | 136 | 122 | 115 | 112 | 116 | 113 | 63 | 80 | 1 083 |
| | 2020 | 35 | 50 | 36 | 17 | 86 | 94 | 107 | 126 | 110 | 99 | 63 | 86 | 909 |
| | 2021 | 20 | 31 | 51 | 48 | 82 | 89 | 92 | 108 | 100 | 96 | 55 | 74 | 846 |
| | 2022 | 20 | 45 | 49 | 89 | 107 | 105 | ... | ... | ... | ... | ... | ... | ... |
| Krfr. St Weiden i.d.OPf. | 2016 | 4 | 16 | 11 | 17 | 20 | 28 | 28 | 51 | 30 | 17 | 17 | 14 | 253 |
| | 2017 | 8 | 10 | 4 | 12 | 28 | 28 | 36 | 21 | 24 | 17 | 10 | 11 | 209 |
| | 2018 | 8 | 9 | 18 | 14 | 27 | 28 | 24 | 41 | 23 | 18 | 9 | 22 | 241 |
| | 2019 | 13 | 8 | 6 | 10 | 22 | 26 | 21 | 31 | 18 | 20 | 13 | 12 | 200 |
| | 2020 | 9 | 12 | 3 | 5 | 10 | 27 | 23 | 17 | 11 | 27 | 10 | 10 | 164 |
| | 2021 | 4 | 2 | 7 | 8 | 19 | 18 | 31 | 20 | 20 | 17 | 6 | 7 | 159 |
| | 2022 | 3 | 19 | 8 | 13 | 12 | 20 | ... | ... | ... | ... | ... | ... | ... |
| Lkr Amberg-Weizbach | 2016 | 11 | 15 | 15 | 23 | 66 | 74 | 81 | 43 | 53 | 45 | 17 | 38 | 481 |
| | 2017 | 11 | 20 | 18 | 23 | 51 | 65 | 88 | 58 | 60 | 47 | 20 | 34 | 495 |
| | 2018 | 14 | 12 | 23 | 33 | 69 | 67 | 67 | 98 | 59 | 41 | 24 | 41 | 548 |
| | 2019 | 11 | 28 | 25 | 32 | 69 | 52 | 60 | 56 | 71 | 35 | 26 | 39 | 504 |
| | 2020 | 14 | 45 | 16 | 16 | 50 | 60 | 52 | 76 | 56 | 65 | 9 | 42 | 501 |
| | 2021 | 13 | 16 | 16 | 34 | 65 | 58 | 85 | 89 | 74 | 44 | 19 | 33 | 546 |
| | 2022 | 11 | 37 | 16 | 30 | 51 | 67 | ... | ... | ... | ... | ... | ... | ... |
| Lkr Cham | 2016 | 15 | 23 | 28 | 40 | 76 | 93 | 95 | 71 | 77 | 68 | 18 | 60 | 664 |
| | 2017 | 17 | 31 | 27 | 61 | 92 | 88 | 106 | 77 | 84 | 44 | 17 | 33 | 677 |
| | 2018 | 19 | 26 | 31 | 54 | 87 | 88 | 61 | 130 | 70 | 54 | 25 | 49 | 694 |
| | 2019 | 15 | 27 | 43 | 44 | 101 | 96 | 84 | 80 | 84 | 68 | 15 | 44 | 701 |
| | 2020 | 12 | 56 | 24 | 18 | 63 | 75 | 72 | 95 | 64 | 90 | 18 | 44 | 631 |
| | 2021 | 15 | 10 | 18 | 21 | 86 | 70 | 79 | 111 | 64 | 68 | 26 | 37 | 605 |
| | 2022 | 18 | 43 | 22 | 52 | 76 | 64 | ... | ... | ... | ... | ... | ... | ... |
| Lkr Neumarkt i.d.OPf. | 2016 | 14 | 19 | 24 | 48 | 79 | 86 | 85 | 81 | 85 | 66 | 35 | 48 | 670 |
| | 2017 | 11 | 21 | 29 | 50 | 99 | 86 | 108 | 84 | 102 | 60 | 37 | 55 | 742 |
| | 2018 | 13 | 28 | 37 | 45 | 108 | 96 | 72 | 112 | 96 | 75 | 38 | 53 | 773 |
| | 2019 | 18 | 32 | 35 | 56 | 90 | 92 | 69 | 95 | 96 | 72 | 27 | 42 | 724 |
| | 2020 | 12 | 33 | 28 | 26 | 53 | 73 | 61 | 104 | 81 | 108 | 28 | 42 | 649 |
| | 2021 | 13 | 16 | 25 | 27 | 76 | 50 | 97 | 114 | 76 | 66 | 32 | 37 | 629 |
| | 2022 | 14 | 31 | 25 | 55 | 76 | 83 | ... | ... | ... | ... | ... | ... | ... |
| Lkr Neustadt a.d.Waldnaab | 2016 | 9 | 16 | 14 | 36 | 52 | 74 | 82 | 47 | 63 | 44 | 19 | 30 | 486 |
| | 2017 | 14 | 14 | 11 | 37 | 59 | 56 | 71 | 55 | 47 | 39 | 20 | 37 | 460 |
| | 2018 | 14 | 15 | 18 | 34 | 68 | 61 | 52 | 103 | 59 | 47 | 14 | 35 | 520 |
| | 2019 | 15 | 13 | 14 | 23 | 60 | 75 | 67 | 72 | 63 | 44 | 27 | 34 | 507 |
| | 2020 | 9 | 36 | 15 | 19 | 41 | 62 | 53 | 82 | 55 | 55 | 21 | 24 | 472 |
| | 2021 | 12 | 15 | 17 | 33 | 47 | 63 | 89 | 82 | 69 | 42 | 24 | 32 | 525 |
| | 2022 | 6 | 42 | 14 | 44 | 56 | 60 | ... | ... | ... | ... | ... | ... | ... |
| Lkr Regensburg | 2016 | 23 | 12 | 33 | 66 | 116 | 118 | 116 | 94 | 92 | 81 | 34 | 77 | 862 |
| | 2017 | 15 | 29 | 29 | 59 | 104 | 89 | 168 | 101 | 118 | 80 | 43 | 62 | 897 |
| | 2018 | 28 | 23 | 43 | 62 | 120 | 101 | 96 | 156 | 92 | 78 | 41 | 84 | 924 |
| | 2019 | 23 | 21 | 44 | 57 | 117 | 113 | 92 | 107 | 111 | 81 | 36 | 51 | 853 |
| | 2020 | 13 | 52 | 30 | 30 | 64 | 83 | 96 | 114 | 99 | 96 | 29 | 62 | 768 |
| | 2021 | 20 | 19 | 28 | 39 | 88 | 80 | 125 | 112 | 106 | 78 | 37 | 54 | 786 |
| | 2022 | 17 | 60 | 26 | 43 | 82 | 97 | ... | ... | ... | ... | ... | ... | ... |

Ab 2018 einschließlich gleichgeschlechtlicher Eheschließungen. Die Daten für das aktuelle Berichtsjahr sind bis zur Veröffentlichung der Ergebnisse für den Monat Dezember als vorläufig anzusehen.

Noch Tab. 4.2

Eheschließungen in den kreisfreien Städten und Landkreisen Bayerns - 2016 bis 2022, Monate

| Kreisfreie Städte, Landkreise und Regierungsbezirke | Jahr | Januar | Februar | März | April | Mai | Juni | Juli | August | September | Oktober | November | Dezember | Insgesamt |
|---|------|--------|---------|------|-------|-----|------|------|--------|-----------|---------|----------|----------|-----------|
| Lkr Schwandorf | 2016 | 19 | 21 | 36 | 68 | 106 | 117 | 102 | 95 | 92 | 67 | 39 | 65 | 827 |
| | 2017 | 14 | 25 | 46 | 44 | 86 | 100 | 149 | 111 | 78 | 69 | 24 | 48 | 794 |
| | 2018 | 23 | 26 | 30 | 51 | 94 | 96 | 94 | 134 | 99 | 60 | 38 | 70 | 815 |
| | 2019 | 14 | 31 | 33 | 45 | 90 | 111 | 68 | 111 | 107 | 58 | 35 | 49 | 752 |
| | 2020 | 18 | 44 | 16 | 30 | 71 | 103 | 77 | 107 | 85 | 83 | 22 | 50 | 706 |
| | 2021 | 16 | 18 | 36 | 42 | 67 | 86 | 102 | 96 | 76 | 66 | 25 | 42 | 672 |
| | 2022 | 17 | 44 | 15 | 46 | 88 | 92 | ... | ... | ... | ... | ... | ... | ... |
| Lkr Tirschenreuth | 2016 | 8 | 17 | 9 | 21 | 43 | 55 | 40 | 49 | 29 | 35 | 16 | 20 | 342 |
| | 2017 | 7 | 10 | 9 | 19 | 46 | 62 | 61 | 55 | 58 | 24 | 14 | 26 | 391 |
| | 2018 | 5 | 10 | 20 | 21 | 46 | 54 | 45 | 65 | 51 | 25 | 20 | 33 | 395 |
| | 2019 | 15 | 19 | 15 | 18 | 55 | 58 | 34 | 57 | 58 | 33 | 14 | 16 | 392 |
| | 2020 | 7 | 19 | 6 | 7 | 28 | 42 | 30 | 57 | 42 | 43 | 16 | 19 | 316 |
| | 2021 | 7 | 5 | 12 | 17 | 32 | 50 | 54 | 63 | 38 | 26 | 18 | 26 | 348 |
| | 2022 | 4 | 26 | 9 | 19 | 42 | 50 | ... | ... | ... | ... | ... | ... | ... |
| RegBez Oberpfalz | 2016 | 132 | 190 | 229 | 409 | 695 | 764 | 762 | 682 | 682 | 513 | 264 | 474 | 5 796 |
| | 2017 | 138 | 200 | 231 | 400 | 685 | 733 | 930 | 717 | 711 | 475 | 271 | 425 | 5 916 |
| | 2018 | 162 | 206 | 289 | 416 | 768 | 742 | 642 | 1 019 | 685 | 519 | 302 | 521 | 6 271 |
| | 2019 | 165 | 226 | 291 | 387 | 764 | 774 | 631 | 756 | 756 | 538 | 267 | 386 | 5 941 |
| | 2020 | 137 | 360 | 176 | 170 | 494 | 638 | 600 | 804 | 634 | 691 | 229 | 395 | 5 328 |
| | 2021 | 125 | 140 | 217 | 280 | 583 | 586 | 773 | 827 | 645 | 523 | 254 | 352 | 5 305 |
| | 2022 | 116 | 360 | 191 | 405 | 611 | 661 | ... | ... | ... | ... | ... | ... | ... |
| Krfr. St Bamberg | 2016 | 7 | 16 | 19 | 31 | 54 | 54 | 54 | 59 | 52 | 46 | 24 | 61 | 477 |
| | 2017 | 15 | 18 | 28 | 40 | 51 | 65 | 69 | 80 | 60 | 46 | 28 | 58 | 558 |
| | 2018 | 13 | 13 | 27 | 43 | 55 | 67 | 59 | 101 | 61 | 66 | 31 | 55 | 591 |
| | 2019 | 17 | 8 | 22 | 37 | 71 | 55 | 49 | 60 | 57 | 41 | 37 | 46 | 500 |
| | 2020 | 12 | 27 | 21 | 23 | 37 | 49 | 52 | 46 | 58 | 50 | 21 | 48 | 444 |
| | 2021 | 9 | 9 | 15 | 26 | 51 | 61 | 58 | 76 | 67 | 47 | 26 | 50 | 495 |
| | 2022 | 11 | 25 | 22 | 33 | 57 | 74 | ... | ... | ... | ... | ... | ... | ... |
| Krfr. St Bayreuth | 2016 | 6 | 13 | 15 | 21 | 31 | 29 | 27 | 31 | 32 | 28 | 11 | 17 | 261 |
| | 2017 | 8 | 7 | 14 | 20 | 21 | 24 | 24 | 22 | 25 | 15 | 15 | 20 | 215 |
| | 2018 | 10 | 13 | 16 | 21 | 23 | 24 | 28 | 40 | 27 | 20 | 19 | 22 | 263 |
| | 2019 | 3 | 6 | 16 | 20 | 23 | 24 | 24 | 32 | 27 | 21 | 11 | 15 | 222 |
| | 2020 | 8 | 17 | 8 | 11 | 18 | 26 | 19 | 25 | 30 | 26 | 9 | 24 | 221 |
| | 2021 | 6 | 10 | 16 | 10 | 27 | 24 | 32 | 26 | 20 | 17 | 9 | 20 | 217 |
| | 2022 | 6 | 16 | 10 | 20 | 19 | 28 | ... | ... | ... | ... | ... | ... | ... |
| Krfr. St Coburg | 2016 | 7 | 14 | 15 | 31 | 31 | 53 | 44 | 56 | 41 | 27 | 16 | 31 | 366 |
| | 2017 | 9 | 8 | 12 | 25 | 46 | 45 | 53 | 48 | 42 | 41 | 21 | 23 | 373 |
| | 2018 | 5 | 16 | 19 | 23 | 47 | 55 | 47 | 74 | 52 | 40 | 12 | 29 | 419 |
| | 2019 | 13 | 16 | 16 | 23 | 48 | 47 | 45 | 58 | 48 | 33 | 8 | 25 | 380 |
| | 2020 | 10 | 27 | 3 | 8 | 32 | 52 | 54 | 51 | 51 | 32 | 13 | 26 | 359 |
| | 2021 | 3 | 11 | 12 | 20 | 32 | 30 | 36 | 60 | 47 | 29 | 17 | 30 | 327 |
| | 2022 | 9 | 26 | 15 | 29 | 47 | 41 | ... | ... | ... | ... | ... | ... | ... |
| Krfr. St Hof | 2016 | 5 | 10 | 13 | 18 | 22 | 27 | 25 | 22 | 21 | 10 | 9 | 23 | 205 |
| | 2017 | 8 | 4 | 10 | 16 | 27 | 18 | 32 | 20 | 23 | 11 | 13 | 12 | 194 |
| | 2018 | 4 | 8 | 7 | 17 | 27 | 24 | 24 | 27 | 20 | 15 | 13 | 23 | 209 |
| | 2019 | 4 | 8 | 18 | 12 | 31 | 34 | 22 | 18 | 23 | 11 | 11 | 10 | 202 |
| | 2020 | 6 | 12 | 9 | 9 | 10 | 22 | 21 | 22 | 20 | 16 | 8 | 12 | 167 |
| | 2021 | 6 | 11 | 5 | 8 | 18 | 17 | 14 | 20 | 14 | 18 | 11 | 10 | 152 |
| | 2022 | 4 | 10 | 8 | 19 | 18 | 21 | ... | ... | ... | ... | ... | ... | ... |
| Lkr Bamberg | 2016 | 20 | 26 | 20 | 58 | 103 | 128 | 128 | 120 | 87 | 61 | 24 | 60 | 835 |
| | 2017 | 11 | 20 | 30 | 39 | 81 | 101 | 146 | 89 | 96 | 44 | 31 | 54 | 742 |
| | 2018 | 13 | 22 | 37 | 39 | 88 | 115 | 79 | 146 | 80 | 61 | 26 | 71 | 777 |
| | 2019 | 8 | 19 | 24 | 45 | 97 | 112 | 90 | 96 | 119 | 77 | 27 | 67 | 781 |
| | 2020 | 19 | 37 | 18 | 33 | 66 | 89 | 78 | 107 | 92 | 75 | 25 | 57 | 696 |
| | 2021 | 13 | 23 | 22 | 37 | 74 | 69 | 116 | 104 | 78 | 58 | 21 | 51 | 666 |
| | 2022 | 13 | 38 | 24 | 33 | 89 | 82 | ... | ... | ... | ... | ... | ... | ... |
| Lkr Bayreuth | 2016 | 17 | 20 | 25 | 41 | 62 | 89 | 94 | 65 | 78 | 48 | 24 | 50 | 613 |
| | 2017 | 10 | 21 | 29 | 40 | 70 | 56 | 114 | 72 | 76 | 40 | 23 | 46 | 597 |
| | 2018 | 9 | 20 | 21 | 40 | 86 | 84 | 87 | 113 | 81 | 49 | 23 | 51 | 664 |
| | 2019 | 11 | 10 | 22 | 29 | 82 | 101 | 76 | 98 | 67 | 51 | 31 | 35 | 613 |
| | 2020 | 15 | 36 | 17 | 20 | 59 | 57 | 69 | 91 | 72 | 72 | 19 | 31 | 558 |
| | 2021 | 11 | 21 | 16 | 24 | 62 | 68 | 98 | 96 | 73 | 47 | 23 | 51 | 590 |
| | 2022 | 15 | 27 | 10 | 36 | 66 | 104 | ... | ... | ... | ... | ... | ... | ... |

Ab 2018 einschließlich gleichgeschlechtlicher Eheschließungen. Die Daten für das aktuelle Berichtsjahr sind bis zur Veröffentlichung der Ergebnisse für den Monat Dezember als vorläufig anzusehen.

Noch Tab. 4.2

Eheschließungen in den kreisfreien Städten und Landkreisen Bayerns - 2016 bis 2022, Monate

| Kreisfreie Städte, Landkreise und Regierungsbezirke | Jahr | Januar | Februar | März | April | Mai | Juni | Juli | August | September | Oktober | November | Dezember | Insgesamt |
|---|-------------|------------|------------|------------|------------|------------|------------|------------|--------------|------------|------------|------------|------------|--------------|
| Lkr Coburg | 2016 | 8 | 15 | 13 | 14 | 47 | 46 | 54 | 47 | 38 | 31 | 11 | 40 | 364 |
| | 2017 | 5 | 8 | 17 | 22 | 39 | 49 | 72 | 39 | 46 | 21 | 12 | 20 | 350 |
| | 2018 | 6 | 12 | 19 | 23 | 43 | 61 | 56 | 64 | 35 | 30 | 14 | 27 | 390 |
| | 2019 | 6 | 11 | 14 | 21 | 44 | 35 | 41 | 48 | 51 | 30 | 14 | 23 | 338 |
| | 2020 | 9 | 28 | 10 | 9 | 19 | 30 | 26 | 35 | 34 | 37 | 8 | 19 | 264 |
| | 2021 | 4 | 12 | 11 | 14 | 24 | 28 | 37 | 44 | 25 | 19 | 14 | 28 | 260 |
| | 2022 | 4 | 16 | 8 | 18 | 36 | 35 | ... | ... | ... | ... | ... | ... | ... |
| Lkr Forchheim | 2016 | 7 | 18 | 24 | 38 | 71 | 103 | 91 | 64 | 66 | 39 | 22 | 41 | 584 |
| | 2017 | 11 | 24 | 11 | 36 | 87 | 82 | 89 | 60 | 69 | 52 | 16 | 40 | 577 |
| | 2018 | 15 | 14 | 28 | 42 | 82 | 64 | 98 | 98 | 68 | 55 | 30 | 51 | 645 |
| | 2019 | 10 | 17 | 41 | 51 | 85 | 70 | 66 | 81 | 92 | 59 | 21 | 42 | 635 |
| | 2020 | 8 | 29 | 21 | 32 | 57 | 72 | 61 | 68 | 69 | 65 | 24 | 56 | 562 |
| | 2021 | 5 | 14 | 21 | 22 | 58 | 81 | 76 | 89 | 58 | 57 | 18 | 31 | 530 |
| | 2022 | 13 | 23 | 28 | 34 | 67 | 76 | ... | ... | ... | ... | ... | ... | ... |
| Lkr Hof | 2016 | 11 | 18 | 22 | 32 | 68 | 62 | 69 | 57 | 33 | 27 | 11 | 28 | 438 |
| | 2017 | 9 | 9 | 26 | 30 | 33 | 58 | 85 | 54 | 59 | 17 | 16 | 33 | 429 |
| | 2018 | 12 | 18 | 21 | 21 | 66 | 64 | 65 | 96 | 58 | 28 | 23 | 40 | 512 |
| | 2019 | 15 | 17 | 26 | 29 | 50 | 77 | 54 | 85 | 67 | 28 | 20 | 29 | 497 |
| | 2020 | 4 | 33 | 22 | 20 | 30 | 70 | 56 | 64 | 49 | 46 | 13 | 26 | 433 |
| | 2021 | 10 | 10 | 14 | 25 | 50 | 42 | 52 | 58 | 52 | 28 | 14 | 24 | 379 |
| | 2022 | 4 | 26 | 13 | 20 | 47 | 64 | ... | ... | ... | ... | ... | ... | ... |
| Lkr Kronach | 2016 | 9 | 12 | 6 | 24 | 41 | 46 | 53 | 48 | 45 | 31 | 19 | 25 | 359 |
| | 2017 | 8 | 8 | 14 | 25 | 32 | 48 | 59 | 40 | 39 | 26 | 16 | 25 | 340 |
| | 2018 | 14 | 10 | 12 | 19 | 37 | 53 | 49 | 66 | 43 | 13 | 7 | 26 | 349 |
| | 2019 | 7 | 10 | 14 | 9 | 44 | 47 | 57 | 61 | 39 | 21 | 15 | 21 | 345 |
| | 2020 | 7 | 27 | 10 | 10 | 29 | 33 | 34 | 46 | 36 | 33 | 14 | 17 | 296 |
| | 2021 | 4 | 12 | 10 | 12 | 28 | 39 | 59 | 55 | 48 | 23 | 9 | 26 | 325 |
| | 2022 | 6 | 18 | 5 | 17 | 37 | 38 | ... | ... | ... | ... | ... | ... | ... |
| Lkr Kulmbach | 2016 | 11 | 18 | 20 | 28 | 53 | 60 | 66 | 41 | 49 | 31 | 14 | 38 | 429 |
| | 2017 | 7 | 11 | 20 | 25 | 46 | 53 | 56 | 57 | 62 | 34 | 14 | 27 | 412 |
| | 2018 | 10 | 20 | 16 | 27 | 59 | 65 | 63 | 86 | 50 | 28 | 20 | 50 | 494 |
| | 2019 | 10 | 19 | 19 | 26 | 55 | 59 | 45 | 63 | 63 | 36 | 21 | 30 | 446 |
| | 2020 | 8 | 23 | 18 | 9 | 37 | 42 | 40 | 65 | 50 | 45 | 14 | 35 | 386 |
| | 2021 | 10 | 13 | 12 | 11 | 34 | 37 | 64 | 66 | 50 | 38 | 16 | 41 | 392 |
| | 2022 | 8 | 23 | 15 | 29 | 48 | 51 | ... | ... | ... | ... | ... | ... | ... |
| Lkr Lichtenfels | 2016 | 8 | 12 | 5 | 27 | 35 | 48 | 41 | 38 | 30 | 20 | 7 | 23 | 294 |
| | 2017 | 3 | 13 | 15 | 12 | 36 | 45 | 56 | 53 | 39 | 29 | 18 | 33 | 352 |
| | 2018 | 3 | 8 | 14 | 13 | 40 | 39 | 43 | 77 | 50 | 25 | 16 | 31 | 359 |
| | 2019 | 6 | 9 | 17 | 19 | 36 | 39 | 42 | 45 | 35 | 22 | 16 | 23 | 309 |
| | 2020 | 9 | 23 | 10 | 11 | 25 | 30 | 34 | 43 | 32 | 44 | 8 | 22 | 291 |
| | 2021 | 4 | 10 | 9 | 13 | 29 | 40 | 54 | 43 | 32 | 21 | 7 | 24 | 286 |
| | 2022 | 6 | 24 | 10 | 9 | 33 | 42 | ... | ... | ... | ... | ... | ... | ... |
| Lkr Wunsiedel i.Fichtelgebirge | 2016 | 7 | 10 | 15 | 20 | 35 | 51 | 52 | 39 | 31 | 21 | 11 | 22 | 314 |
| | 2017 | 2 | 13 | 19 | 25 | 38 | 49 | 55 | 36 | 38 | 31 | 16 | 32 | 354 |
| | 2018 | 12 | 12 | 15 | 12 | 47 | 50 | 42 | 61 | 27 | 34 | 24 | 28 | 364 |
| | 2019 | 5 | 11 | 27 | 11 | 44 | 52 | 40 | 49 | 41 | 25 | 18 | 28 | 351 |
| | 2020 | 16 | 20 | 10 | 9 | 25 | 46 | 41 | 46 | 29 | 32 | 14 | 30 | 318 |
| | 2021 | 5 | 11 | 8 | 13 | 25 | 35 | 39 | 38 | 34 | 26 | 8 | 30 | 272 |
| | 2022 | 7 | 25 | 5 | 18 | 40 | 47 | ... | ... | ... | ... | ... | ... | ... |
| RegBez Oberfranken | 2016 | 123 | 202 | 212 | 383 | 653 | 796 | 798 | 687 | 603 | 420 | 203 | 459 | 5 539 |
| | 2017 | 106 | 164 | 245 | 355 | 607 | 693 | 910 | 670 | 674 | 407 | 239 | 423 | 5 493 |
| | 2018 | 126 | 186 | 252 | 340 | 700 | 765 | 740 | 1 049 | 652 | 464 | 258 | 504 | 6 036 |
| | 2019 | 115 | 161 | 276 | 332 | 710 | 752 | 651 | 794 | 729 | 455 | 250 | 394 | 5 619 |
| | 2020 | 131 | 339 | 177 | 204 | 444 | 618 | 585 | 709 | 622 | 573 | 190 | 403 | 4 995 |
| | 2021 | 90 | 167 | 171 | 235 | 512 | 571 | 735 | 775 | 598 | 428 | 193 | 416 | 4 891 |
| | 2022 | 106 | 297 | 173 | 315 | 604 | 703 | ... | ... | ... | ... | ... | ... | ... |
| Krfr. St Ansbach | 2016 | 3 | 4 | 10 | 11 | 22 | 21 | 25 | 23 | 18 | 15 | 7 | 25 | 184 |
| | 2017 | 6 | 12 | 11 | 11 | 24 | 20 | 33 | 12 | 19 | 17 | 11 | 18 | 194 |
| | 2018 | 6 | 7 | 11 | 11 | 27 | 28 | 17 | 30 | 24 | 22 | 13 | 28 | 224 |
| | 2019 | 6 | 10 | 14 | 10 | 9 | 13 | 28 | 23 | 24 | 13 | 10 | 22 | 182 |
| | 2020 | 8 | 19 | 10 | 10 | 20 | 20 | 27 | 24 | 21 | 21 | 14 | 16 | 210 |
| | 2021 | 2 | 10 | 11 | 19 | 21 | 25 | 31 | 23 | 20 | 20 | 10 | 17 | 209 |
| | 2022 | 3 | 12 | 15 | 16 | 15 | 23 | ... | ... | ... | ... | ... | ... | ... |

Ab 2018 einschließlich gleichgeschlechtlicher Eheschließungen. Die Daten für das aktuelle Berichtsjahr sind bis zur Veröffentlichung der Ergebnisse für den Monat Dezember als vorläufig anzusehen.

Noch Tab. 4.2

Eheschließungen in den kreisfreien Städten und Landkreisen Bayerns - 2016 bis 2022, Monate

| Kreisfreie Städte, Landkreise und Regierungsbezirke | Jahr | Januar | Februar | März | April | Mai | Juni | Juli | August | September | Oktober | November | Dezember | Insgesamt |
|---|------|--------|---------|------|-------|-----|------|------|--------|-----------|---------|----------|----------|-----------|
| Krfr. St Erlangen | 2016 | 10 | 16 | 23 | 36 | 54 | 65 | 41 | 43 | 59 | 31 | 19 | 48 | 445 |
| | 2017 | 11 | 12 | 25 | 20 | 44 | 67 | 47 | 46 | 57 | 19 | 30 | 50 | 428 |
| | 2018 | 16 | 10 | 20 | 24 | 44 | 57 | 48 | 57 | 39 | 38 | 26 | 34 | 413 |
| | 2019 | 13 | 17 | 18 | 41 | 53 | 60 | 63 | 55 | 56 | 51 | 21 | 46 | 494 |
| | 2020 | 14 | 28 | 20 | 20 | 47 | 49 | 54 | 54 | 40 | 30 | 26 | 33 | 415 |
| | 2021 | 12 | 19 | 23 | 24 | 53 | 45 | 54 | 64 | 47 | 22 | 12 | 30 | 405 |
| | 2022 | 7 | 17 | 17 | 28 | 49 | 51 | ... | ... | ... | ... | ... | ... | ... |
| Krfr. St Fürth | 2016 | 19 | 25 | 25 | 36 | 53 | 84 | 71 | 63 | 68 | 47 | 32 | 66 | 589 |
| | 2017 | 16 | 22 | 37 | 39 | 62 | 65 | 104 | 74 | 63 | 45 | 29 | 74 | 630 |
| | 2018 | 14 | 35 | 35 | 41 | 71 | 93 | 76 | 110 | 63 | 65 | 38 | 68 | 709 |
| | 2019 | 12 | 22 | 48 | 35 | 84 | 67 | 79 | 82 | 70 | 62 | 35 | 58 | 654 |
| | 2020 | 13 | 41 | 37 | 33 | 62 | 61 | 85 | 57 | 54 | 54 | 33 | 56 | 586 |
| | 2021 | 12 | 20 | 29 | 26 | 48 | 57 | 73 | 61 | 49 | 59 | 32 | 42 | 508 |
| | 2022 | 16 | 27 | 24 | 39 | 56 | 53 | ... | ... | ... | ... | ... | ... | ... |
| Krfr. St Nürnberg | 2016 | 67 | 111 | 159 | 185 | 274 | 291 | 261 | 283 | 300 | 198 | 146 | 240 | 2 515 |
| | 2017 | 76 | 113 | 140 | 185 | 246 | 264 | 288 | 257 | 278 | 201 | 145 | 231 | 2 424 |
| | 2018 | 75 | 115 | 157 | 208 | 272 | 298 | 310 | 331 | 229 | 267 | 177 | 285 | 2 724 |
| | 2019 | 100 | 112 | 160 | 202 | 268 | 247 | 248 | 279 | 299 | 228 | 147 | 215 | 2 505 |
| | 2020 | 79 | 139 | 122 | 127 | 176 | 206 | 190 | 205 | 221 | 198 | 124 | 190 | 1 977 |
| | 2021 | 52 | 64 | 105 | 120 | 174 | 181 | 222 | 210 | 249 | 143 | 114 | 217 | 1 851 |
| | 2022 | 52 | 116 | 128 | 140 | 178 | 240 | ... | ... | ... | ... | ... | ... | ... |
| Krfr. St Schwabach | 2016 | 8 | 8 | 6 | 14 | 24 | 33 | 26 | 21 | 29 | 20 | 12 | 20 | 221 |
| | 2017 | 6 | 3 | 11 | 10 | 26 | 27 | 31 | 30 | 24 | 16 | 6 | 16 | 206 |
| | 2018 | 8 | 9 | 15 | 14 | 23 | 32 | 22 | 39 | 27 | 16 | 14 | 19 | 238 |
| | 2019 | 5 | 5 | 16 | 17 | 22 | 27 | 27 | 25 | 22 | 21 | 17 | 16 | 220 |
| | 2020 | 5 | 13 | 19 | 10 | 15 | 19 | 24 | 20 | 23 | 23 | 20 | 14 | 205 |
| | 2021 | 6 | 7 | 4 | 15 | 20 | 22 | 32 | 20 | 24 | 25 | 9 | 16 | 200 |
| | 2022 | 8 | 16 | 6 | 21 | 20 | 29 | ... | ... | ... | ... | ... | ... | ... |
| Lkr Ansbach | 2016 | 21 | 29 | 47 | 68 | 132 | 142 | 145 | 119 | 119 | 87 | 52 | 102 | 1 063 |
| | 2017 | 15 | 28 | 50 | 55 | 101 | 138 | 188 | 108 | 127 | 98 | 57 | 98 | 1 063 |
| | 2018 | 24 | 38 | 61 | 67 | 110 | 140 | 117 | 167 | 122 | 68 | 56 | 109 | 1 079 |
| | 2019 | 18 | 29 | 55 | 62 | 136 | 127 | 119 | 124 | 133 | 89 | 59 | 96 | 1 047 |
| | 2020 | 21 | 71 | 34 | 31 | 88 | 145 | 106 | 124 | 100 | 115 | 35 | 85 | 955 |
| | 2021 | 22 | 24 | 25 | 58 | 92 | 118 | 153 | 150 | 124 | 92 | 51 | 97 | 1 006 |
| | 2022 | 30 | 65 | 31 | 68 | 85 | 117 | ... | ... | ... | ... | ... | ... | ... |
| Lkr Erlangen- Höchststadt | 2016 | 9 | 22 | 28 | 53 | 72 | 86 | 113 | 85 | 92 | 60 | 34 | 55 | 709 |
| | 2017 | 18 | 14 | 35 | 41 | 75 | 101 | 122 | 58 | 87 | 60 | 31 | 53 | 695 |
| | 2018 | 22 | 21 | 39 | 34 | 108 | 95 | 80 | 146 | 80 | 74 | 50 | 65 | 814 |
| | 2019 | 12 | 26 | 23 | 46 | 109 | 95 | 88 | 81 | 89 | 71 | 38 | 63 | 741 |
| | 2020 | 8 | 40 | 30 | 43 | 56 | 75 | 87 | 77 | 91 | 112 | 35 | 55 | 709 |
| | 2021 | 9 | 16 | 24 | 34 | 58 | 73 | 95 | 90 | 89 | 59 | 32 | 57 | 636 |
| | 2022 | 13 | 59 | 31 | 71 | 72 | 83 | ... | ... | ... | ... | ... | ... | ... |
| Lkr Fürth | 2016 | 18 | 13 | 24 | 39 | 55 | 84 | 73 | 50 | 66 | 40 | 23 | 55 | 540 |
| | 2017 | 7 | 24 | 22 | 37 | 55 | 66 | 102 | 67 | 74 | 47 | 29 | 52 | 582 |
| | 2018 | 12 | 21 | 22 | 48 | 80 | 90 | 74 | 100 | 61 | 52 | 40 | 65 | 665 |
| | 2019 | 16 | 22 | 18 | 46 | 69 | 75 | 73 | 65 | 82 | 53 | 30 | 49 | 598 |
| | 2020 | 16 | 37 | 31 | 21 | 52 | 60 | 69 | 73 | 67 | 57 | 38 | 38 | 559 |
| | 2021 | 18 | 26 | 29 | 26 | 47 | 59 | 77 | 78 | 70 | 45 | 32 | 39 | 546 |
| | 2022 | 6 | 41 | 28 | 38 | 75 | 59 | ... | ... | ... | ... | ... | ... | ... |
| Lkr Nürnberger Land | 2016 | 15 | 23 | 28 | 63 | 106 | 134 | 124 | 79 | 111 | 73 | 37 | 79 | 872 |
| | 2017 | 25 | 28 | 37 | 59 | 95 | 94 | 136 | 82 | 112 | 77 | 45 | 63 | 853 |
| | 2018 | 18 | 25 | 42 | 59 | 131 | 142 | 113 | 131 | 100 | 84 | 55 | 66 | 966 |
| | 2019 | 30 | 21 | 52 | 58 | 124 | 109 | 120 | 105 | 113 | 90 | 44 | 71 | 937 |
| | 2020 | 24 | 69 | 29 | 37 | 70 | 112 | 105 | 112 | 108 | 89 | 31 | 62 | 848 |
| | 2021 | 22 | 22 | 29 | 42 | 87 | 91 | 105 | 120 | 93 | 62 | 37 | 70 | 780 |
| | 2022 | 21 | 55 | 46 | 58 | 95 | 122 | ... | ... | ... | ... | ... | ... | ... |
| Lkr Neustadt a.d.Aisch- Bad Windsheim | 2016 | 11 | 25 | 36 | 31 | 81 | 59 | 74 | 64 | 74 | 42 | 23 | 48 | 568 |
| | 2017 | 10 | 17 | 21 | 29 | 60 | 75 | 108 | 68 | 73 | 40 | 25 | 46 | 572 |
| | 2018 | 16 | 18 | 22 | 35 | 61 | 77 | 73 | 75 | 66 | 45 | 26 | 52 | 566 |
| | 2019 | 12 | 15 | 21 | 39 | 74 | 80 | 60 | 58 | 57 | 30 | 33 | 42 | 521 |
| | 2020 | 10 | 32 | 18 | 11 | 45 | 67 | 54 | 73 | 60 | 61 | 29 | 37 | 497 |
| | 2021 | 10 | 17 | 19 | 20 | 53 | 47 | 61 | 73 | 49 | 47 | 24 | 33 | 453 |
| | 2022 | 13 | 39 | 19 | 34 | 51 | 54 | ... | ... | ... | ... | ... | ... | ... |

Ab 2018 einschließlich gleichgeschlechtlicher Eheschließungen. Die Daten für das aktuelle Berichtsjahr sind bis zur Veröffentlichung der Ergebnisse für den Monat Dezember als vorläufig anzusehen.

Noch Tab. 4.2

Eheschließungen in den kreisfreien Städten und Landkreisen Bayerns - 2016 bis 2022, Monate

| Kreisfreie Städte, Landkreise und Regierungsbezirke | Jahr | Januar | Februar | März | April | Mai | Juni | Juli | August | September | Oktober | November | Dezember | Insgesamt |
|---|---------------------------|------------|------------|------------|------------|--------------|--------------|--------------|--------------|--------------|------------|------------|------------|--------------|
| Lkr Roth | 2016 | 23 | 18 | 28 | 69 | 95 | 90 | 100 | 93 | 102 | 73 | 29 | 58 | 778 |
| | 2017 | 12 | 17 | 33 | 54 | 96 | 77 | 125 | 83 | 75 | 58 | 26 | 69 | 725 |
| | 2018 | 19 | 24 | 40 | 65 | 102 | 87 | 93 | 95 | 89 | 61 | 31 | 64 | 770 |
| | 2019 | 9 | 20 | 38 | 34 | 100 | 84 | 72 | 102 | 86 | 66 | 37 | 55 | 703 |
| | 2020 | 16 | 42 | 34 | 22 | 57 | 82 | 98 | 93 | 75 | 80 | 33 | 58 | 690 |
| | 2021 | 10 | 20 | 32 | 30 | 74 | 80 | 83 | 91 | 62 | 66 | 31 | 36 | 615 |
| | 2022 | 10 | 38 | 28 | 45 | 70 | 82 | ... | ... | ... | ... | ... | ... | ... |
| Lkr Weißenburg- Gunzenhausen | 2016 | 8 | 19 | 20 | 27 | 70 | 75 | 71 | 62 | 68 | 52 | 16 | 57 | 545 |
| | 2017 | 12 | 17 | 19 | 22 | 61 | 72 | 100 | 49 | 62 | 43 | 16 | 41 | 514 |
| | 2018 | 7 | 21 | 25 | 31 | 66 | 62 | 63 | 90 | 55 | 50 | 24 | 55 | 549 |
| | 2019 | 11 | 15 | 29 | 21 | 76 | 72 | 44 | 76 | 74 | 49 | 18 | 29 | 514 |
| | 2020 | 6 | 35 | 21 | 17 | 49 | 63 | 57 | 58 | 50 | 52 | 19 | 39 | 466 |
| | 2021 | 11 | 17 | 14 | 17 | 51 | 69 | 73 | 51 | 47 | 47 | 15 | 39 | 451 |
| | 2022 | 16 | 21 | 27 | 40 | 63 | 55 | ... | ... | ... | ... | ... | ... | ... |
| RegBez Mittelfranken | 2016 | 212 | 313 | 434 | 632 | 1 038 | 1 164 | 1 124 | 985 | 1 106 | 738 | 430 | 853 | 9 029 |
| | 2017 | 214 | 307 | 441 | 562 | 945 | 1 066 | 1 384 | 934 | 1 051 | 721 | 450 | 811 | 8 886 |
| | 2018 | 237 | 344 | 489 | 637 | 1 095 | 1 201 | 1 086 | 1 371 | 955 | 842 | 550 | 910 | 9 717 |
| | 2019 | 244 | 314 | 492 | 611 | 1 124 | 1 056 | 1 021 | 1 075 | 1 105 | 823 | 489 | 762 | 9 116 |
| | 2020 | 220 | 566 | 405 | 382 | 737 | 959 | 956 | 970 | 910 | 892 | 437 | 683 | 8 117 |
| | 2021 | 186 | 262 | 344 | 431 | 778 | 867 | 1 059 | 1 031 | 923 | 687 | 399 | 693 | 7 660 |
| | 2022 | 195 | 506 | 400 | 598 | 829 | 968 | ... | ... | ... | ... | ... | ... | ... |
| | Krfr. St Aschaffenburg | 2016 | 13 | 12 | 22 | 33 | 42 | 47 | 56 | 46 | 39 | 26 | 14 | 35 |
| 2017 | | 7 | 9 | 17 | 35 | 45 | 39 | 62 | 38 | 46 | 33 | 18 | 36 | 385 |
| 2018 | | 5 | 20 | 20 | 27 | 32 | 47 | 38 | 47 | 41 | 31 | 22 | 32 | 362 |
| 2019 | | 8 | 12 | 14 | 26 | 49 | 47 | 39 | 38 | 50 | 31 | 16 | 35 | 365 |
| 2020 | | 13 | 23 | 9 | 20 | 44 | 36 | 41 | 43 | 31 | 27 | 13 | 44 | 344 |
| 2021 | | 9 | 9 | 17 | 25 | 35 | 38 | 51 | 46 | 42 | 32 | 20 | 34 | 358 |
| 2022 | | 4 | 25 | 13 | 25 | 41 | 44 | ... | ... | ... | ... | ... | ... | ... |
| Krfr. St Schweinfurt | | 2016 | 17 | 17 | 24 | 23 | 39 | 47 | 41 | 51 | 47 | 29 | 22 | 40 |
| | 2017 | 9 | 13 | 17 | 20 | 33 | 37 | 68 | 48 | 55 | 34 | 20 | 31 | 385 |
| | 2018 | 17 | 20 | 21 | 26 | 42 | 49 | 35 | 64 | 41 | 32 | 23 | 44 | 414 |
| | 2019 | 10 | 18 | 21 | 24 | 56 | 49 | 45 | 44 | 52 | 31 | 17 | 39 | 406 |
| | 2020 | 6 | 27 | 14 | 19 | 19 | 37 | 41 | 42 | 28 | 20 | 16 | 43 | 312 |
| | 2021 | 3 | 17 | 19 | 25 | 29 | 50 | 38 | 39 | 36 | 29 | 13 | 40 | 338 |
| | 2022 | 8 | 34 | 14 | 32 | 44 | 35 | ... | ... | ... | ... | ... | ... | ... |
| | Krfr. St Würzburg | 2016 | 16 | 18 | 34 | 58 | 70 | 77 | 80 | 69 | 79 | 52 | 35 | 72 |
| 2017 | | 11 | 18 | 43 | 48 | 52 | 79 | 73 | 80 | 72 | 46 | 44 | 66 | 632 |
| 2018 | | 30 | 32 | 39 | 64 | 81 | 86 | 75 | 103 | 77 | 78 | 55 | 73 | 793 |
| 2019 | | 29 | 28 | 36 | 61 | 92 | 94 | 76 | 101 | 80 | 79 | 52 | 54 | 782 |
| 2020 | | 33 | 53 | 37 | 51 | 61 | 62 | 74 | 72 | 79 | 74 | 43 | 66 | 705 |
| 2021 | | 20 | 28 | 41 | 48 | 74 | 73 | 82 | 83 | 72 | 59 | 47 | 55 | 682 |
| 2022 | | 27 | 37 | 38 | 70 | 78 | 83 | ... | ... | ... | ... | ... | ... | ... |
| Lkr Aschaffenburg | | 2016 | 22 | 26 | 27 | 45 | 114 | 117 | 107 | 111 | 132 | 60 | 45 | 86 |
| | 2017 | 16 | 20 | 27 | 52 | 80 | 108 | 154 | 98 | 106 | 71 | 56 | 65 | 853 |
| | 2018 | 27 | 15 | 41 | 65 | 124 | 123 | 102 | 166 | 119 | 76 | 50 | 96 | 1 004 |
| | 2019 | 25 | 32 | 54 | 64 | 106 | 126 | 110 | 110 | 128 | 78 | 48 | 78 | 959 |
| | 2020 | 16 | 35 | 29 | 18 | 73 | 93 | 89 | 140 | 118 | 100 | 41 | 98 | 850 |
| | 2021 | 21 | 24 | 25 | 48 | 76 | 79 | 126 | 117 | 103 | 66 | 22 | 62 | 769 |
| | 2022 | 16 | 45 | 26 | 79 | 93 | 90 | ... | ... | ... | ... | ... | ... | ... |
| | Lkr Bad Kissingen | 2016 | 17 | 14 | 14 | 22 | 72 | 79 | 77 | 80 | 55 | 46 | 21 | 52 |
| 2017 | | 5 | 10 | 17 | 27 | 65 | 82 | 97 | 85 | 73 | 39 | 31 | 43 | 574 |
| 2018 | | 13 | 15 | 21 | 32 | 62 | 76 | 53 | 102 | 69 | 52 | 22 | 54 | 571 |
| 2019 | | 11 | 20 | 32 | 27 | 66 | 81 | 63 | 92 | 79 | 47 | 22 | 49 | 589 |
| 2020 | | 21 | 28 | 28 | 23 | 57 | 72 | 59 | 73 | 59 | 70 | 30 | 45 | 565 |
| 2021 | | 8 | 10 | 23 | 24 | 50 | 62 | 59 | 74 | 66 | 33 | 28 | 41 | 478 |
| 2022 | | 8 | 36 | 20 | 32 | 71 | 72 | ... | ... | ... | ... | ... | ... | ... |
| Lkr Rhön-Grabfeld | | 2016 | 10 | 9 | 16 | 24 | 62 | 61 | 70 | 54 | 41 | 30 | 11 | 30 |
| | 2017 | 10 | 12 | 17 | 10 | 44 | 57 | 65 | 62 | 44 | 20 | 18 | 38 | 397 |
| | 2018 | 8 | 12 | 17 | 18 | 59 | 52 | 49 | 86 | 36 | 22 | 15 | 34 | 408 |
| | 2019 | 7 | 10 | 12 | 19 | 65 | 74 | 43 | 59 | 51 | 27 | 14 | 26 | 407 |
| | 2020 | 9 | 20 | 8 | 21 | 42 | 57 | 40 | 50 | 44 | 35 | 20 | 31 | 377 |
| | 2021 | 6 | 16 | 12 | 13 | 39 | 47 | 56 | 59 | 50 | 26 | 12 | 29 | 365 |
| | 2022 | 6 | 20 | 10 | 22 | 42 | 53 | ... | ... | ... | ... | ... | ... | ... |

Ab 2018 einschließlich gleichgeschlechtlicher Eheschließungen. Die Daten für das aktuelle Berichtsjahr sind bis zur Veröffentlichung der Ergebnisse für den Monat Dezember als vorläufig anzusehen.

Noch Tab. 4.2

Eheschließungen in den kreisfreien Städten und Landkreisen Bayerns - 2016 bis 2022, Monate

| Kreisfreie Städte, Landkreise und Regierungsbezirke | Jahr | Januar | Februar | März | April | Mai | Juni | Juli | August | September | Oktober | November | Dezember | Insgesamt |
|---|-------------|------------|------------|------------|------------|------------|------------|--------------|--------------|------------|------------|------------|------------|--------------|
| Lkr Haßberge | 2016 | 5 | 13 | 18 | 30 | 61 | 77 | 47 | 51 | 53 | 36 | 26 | 45 | 462 |
| | 2017 | 14 | 12 | 15 | 21 | 48 | 64 | 83 | 59 | 62 | 28 | 20 | 34 | 460 |
| | 2018 | 7 | 11 | 19 | 36 | 68 | 56 | 62 | 83 | 48 | 35 | 18 | 48 | 491 |
| | 2019 | 6 | 14 | 19 | 16 | 63 | 57 | 46 | 67 | 63 | 32 | 18 | 41 | 442 |
| | 2020 | 9 | 32 | 13 | 9 | 35 | 55 | 45 | 60 | 50 | 46 | 12 | 31 | 397 |
| | 2021 | 12 | 11 | 15 | 19 | 40 | 40 | 52 | 55 | 43 | 28 | 18 | 37 | 370 |
| | 2022 | 3 | 18 | 16 | 23 | 43 | 43 | ... | ... | ... | ... | ... | ... | ... |
| Lkr Kitzingen | 2016 | 10 | 12 | 21 | 29 | 55 | 72 | 85 | 70 | 63 | 35 | 21 | 51 | 524 |
| | 2017 | 10 | 11 | 19 | 36 | 53 | 70 | 94 | 72 | 62 | 31 | 19 | 38 | 515 |
| | 2018 | 16 | 12 | 32 | 28 | 75 | 77 | 65 | 101 | 61 | 50 | 26 | 52 | 595 |
| | 2019 | 10 | 16 | 25 | 30 | 65 | 95 | 46 | 71 | 74 | 43 | 29 | 37 | 541 |
| | 2020 | 3 | 37 | 25 | 30 | 38 | 56 | 74 | 78 | 75 | 55 | 21 | 39 | 531 |
| | 2021 | 17 | 15 | 26 | 24 | 53 | 51 | 104 | 85 | 69 | 40 | 21 | 42 | 547 |
| | 2022 | 8 | 37 | 24 | 34 | 66 | 79 | ... | ... | ... | ... | ... | ... | ... |
| Lkr Miltenberg | 2016 | 16 | 21 | 24 | 38 | 79 | 93 | 102 | 80 | 92 | 46 | 28 | 63 | 682 |
| | 2017 | 13 | 16 | 34 | 39 | 78 | 84 | 111 | 69 | 76 | 53 | 32 | 72 | 677 |
| | 2018 | 19 | 16 | 33 | 52 | 88 | 111 | 107 | 118 | 87 | 56 | 32 | 71 | 790 |
| | 2019 | 10 | 23 | 32 | 35 | 84 | 93 | 65 | 105 | 93 | 51 | 40 | 52 | 683 |
| | 2020 | 13 | 32 | 24 | 27 | 63 | 74 | 66 | 82 | 78 | 74 | 28 | 55 | 616 |
| | 2021 | 4 | 22 | 35 | 24 | 74 | 61 | 88 | 105 | 81 | 53 | 22 | 43 | 612 |
| | 2022 | 10 | 44 | 25 | 36 | 71 | 92 | ... | ... | ... | ... | ... | ... | ... |
| Lkr Main-Spessart | 2016 | 10 | 11 | 29 | 32 | 71 | 96 | 88 | 92 | 64 | 49 | 21 | 64 | 627 |
| | 2017 | 16 | 16 | 33 | 30 | 66 | 86 | 100 | 51 | 78 | 45 | 24 | 69 | 614 |
| | 2018 | 17 | 15 | 35 | 36 | 86 | 95 | 91 | 148 | 62 | 44 | 24 | 64 | 717 |
| | 2019 | 13 | 21 | 19 | 27 | 51 | 90 | 72 | 79 | 63 | 60 | 31 | 53 | 579 |
| | 2020 | 11 | 31 | 18 | 26 | 73 | 67 | 67 | 98 | 66 | 64 | 21 | 55 | 597 |
| | 2021 | 6 | 19 | 22 | 33 | 49 | 63 | 90 | 67 | 60 | 55 | 24 | 52 | 540 |
| | 2022 | 12 | 35 | 18 | 25 | 74 | 86 | ... | ... | ... | ... | ... | ... | ... |
| Lkr Schweinfurt | 2016 | 6 | 10 | 15 | 27 | 50 | 68 | 53 | 58 | 41 | 26 | 18 | 37 | 409 |
| | 2017 | 9 | 8 | 23 | 21 | 43 | 55 | 63 | 49 | 41 | 36 | 19 | 31 | 398 |
| | 2018 | 9 | 10 | 11 | 22 | 47 | 64 | 52 | 76 | 40 | 37 | 17 | 40 | 425 |
| | 2019 | 10 | 13 | 26 | 33 | 47 | 59 | 39 | 59 | 48 | 35 | 22 | 20 | 411 |
| | 2020 | 8 | 28 | 19 | 10 | 32 | 58 | 48 | 62 | 52 | 42 | 11 | 50 | 420 |
| | 2021 | 6 | 10 | 18 | 28 | 50 | 37 | 64 | 52 | 40 | 34 | 23 | 42 | 404 |
| | 2022 | 5 | 23 | 19 | 36 | 53 | 56 | ... | ... | ... | ... | ... | ... | ... |
| Lkr Würzburg | 2016 | 12 | 22 | 27 | 60 | 115 | 109 | 126 | 106 | 106 | 49 | 30 | 76 | 838 |
| | 2017 | 11 | 27 | 29 | 49 | 94 | 124 | 170 | 110 | 99 | 48 | 25 | 90 | 876 |
| | 2018 | 26 | 16 | 34 | 52 | 108 | 111 | 117 | 138 | 88 | 78 | 32 | 78 | 878 |
| | 2019 | 15 | 19 | 37 | 44 | 101 | 116 | 95 | 125 | 100 | 79 | 37 | 65 | 833 |
| | 2020 | 11 | 39 | 14 | 22 | 75 | 92 | 91 | 89 | 88 | 89 | 31 | 48 | 689 |
| | 2021 | 12 | 13 | 26 | 32 | 74 | 75 | 109 | 95 | 94 | 61 | 25 | 55 | 671 |
| | 2022 | 11 | 37 | 25 | 50 | 82 | 104 | ... | ... | ... | ... | ... | ... | ... |
| RegBez Unterfranken | 2016 | 154 | 185 | 271 | 421 | 830 | 943 | 932 | 868 | 812 | 484 | 292 | 651 | 6 843 |
| | 2017 | 131 | 172 | 291 | 388 | 701 | 885 | 1 140 | 821 | 814 | 484 | 326 | 613 | 6 766 |
| | 2018 | 194 | 194 | 323 | 458 | 872 | 947 | 846 | 1 232 | 769 | 591 | 336 | 686 | 7 448 |
| | 2019 | 154 | 226 | 327 | 406 | 845 | 981 | 739 | 950 | 881 | 593 | 346 | 549 | 6 997 |
| | 2020 | 153 | 385 | 238 | 276 | 612 | 759 | 735 | 889 | 768 | 696 | 287 | 605 | 6 403 |
| | 2021 | 124 | 194 | 279 | 343 | 643 | 676 | 919 | 877 | 756 | 516 | 275 | 532 | 6 134 |
| | 2022 | 118 | 391 | 248 | 464 | 758 | 837 | ... | ... | ... | ... | ... | ... | ... |
| Krfr. St Augsburg | 2016 | 30 | 55 | 79 | 96 | 137 | 150 | 131 | 144 | 150 | 107 | 66 | 136 | 1 281 |
| | 2017 | 54 | 66 | 81 | 99 | 119 | 134 | 154 | 147 | 141 | 110 | 85 | 148 | 1 338 |
| | 2018 | 54 | 55 | 84 | 102 | 147 | 154 | 130 | 166 | 141 | 114 | 101 | 155 | 1 403 |
| | 2019 | 42 | 58 | 92 | 88 | 138 | 144 | 136 | 162 | 154 | 117 | 103 | 126 | 1 360 |
| | 2020 | 40 | 69 | 57 | 84 | 111 | 108 | 128 | 115 | 120 | 95 | 71 | 105 | 1 103 |
| | 2021 | 29 | 41 | 54 | 76 | 95 | 94 | 143 | 124 | 126 | 94 | 78 | 100 | 1 054 |
| | 2022 | 26 | 55 | 57 | 88 | 120 | 135 | ... | ... | ... | ... | ... | ... | ... |
| Krfr. St Kaufbeuren | 2016 | 3 | 14 | 10 | 17 | 21 | 33 | 31 | 26 | 36 | 22 | 13 | 37 | 263 |
| | 2017 | 10 | 16 | 11 | 14 | 27 | 32 | 42 | 26 | 33 | 22 | 22 | 34 | 289 |
| | 2018 | 7 | 17 | 10 | 20 | 28 | 45 | 33 | 47 | 26 | 35 | 18 | 34 | 320 |
| | 2019 | 2 | 7 | 23 | 14 | 37 | 28 | 31 | 33 | 37 | 27 | 15 | 31 | 285 |
| | 2020 | 7 | 22 | 12 | 7 | 20 | 21 | 36 | 35 | 28 | 23 | 13 | 35 | 259 |
| | 2021 | 6 | 17 | 10 | 16 | 31 | 31 | 36 | 41 | 35 | 25 | 9 | 29 | 286 |
| | 2022 | 6 | 25 | 12 | 21 | 28 | 38 | ... | ... | ... | ... | ... | ... | ... |

Ab 2018 einschließlich gleichgeschlechtlicher Eheschließungen. Die Daten für das aktuelle Berichtsjahr sind bis zur Veröffentlichung der Ergebnisse für den Monat Dezember als vorläufig anzusehen.

Noch Tab. 4.2

Eheschließungen in den kreisfreien Städten und Landkreisen Bayerns - 2016 bis 2022, Monate

| Kreisfreie Städte, Landkreise und Regierungsbezirke | Jahr | Januar | Februar | März | April | Mai | Juni | Juli | August | September | Oktober | November | Dezember | Insgesamt |
|---|------|--------|---------|------|-------|-----|------|------|--------|-----------|---------|----------|----------|-----------|
| Krfr. St Kempten (Allgäu) | 2016 | 13 | 13 | 26 | 23 | 28 | 44 | 32 | 29 | 29 | 27 | 11 | 33 | 308 |
| | 2017 | 9 | 17 | 21 | 11 | 31 | 43 | 32 | 38 | 46 | 26 | 23 | 41 | 338 |
| | 2018 | 5 | 20 | 9 | 29 | 42 | 44 | 36 | 54 | 42 | 40 | 25 | 46 | 392 |
| | 2019 | 15 | 15 | 18 | 13 | 36 | 34 | 38 | 34 | 33 | 32 | 17 | 38 | 323 |
| | 2020 | 10 | 29 | 15 | 10 | 20 | 36 | 34 | 39 | 32 | 44 | 19 | 38 | 326 |
| | 2021 | 7 | 10 | 14 | 20 | 32 | 42 | 53 | 46 | 34 | 30 | 11 | 29 | 328 |
| | 2022 | 13 | 30 | 20 | 22 | 36 | 30 | ... | ... | ... | ... | ... | ... | ... |
| Krfr. St Memmingen | 2016 | 6 | 9 | 12 | 22 | 22 | 32 | 21 | 29 | 40 | 17 | 10 | 22 | 242 |
| | 2017 | 10 | 5 | 13 | 10 | 25 | 25 | 34 | 28 | 35 | 19 | 16 | 29 | 249 |
| | 2018 | 3 | 10 | 11 | 13 | 27 | 26 | 25 | 46 | 24 | 29 | 14 | 32 | 260 |
| | 2019 | 4 | 8 | 10 | 16 | 31 | 25 | 21 | 29 | 27 | 31 | 17 | 29 | 248 |
| | 2020 | 7 | 17 | 8 | 15 | 19 | 20 | 25 | 17 | 29 | 24 | 17 | 16 | 214 |
| | 2021 | 6 | 4 | 10 | 14 | 21 | 22 | 33 | 23 | 27 | 25 | 10 | 23 | 218 |
| | 2022 | 6 | 13 | 10 | 20 | 19 | 28 | ... | ... | ... | ... | ... | ... | ... |
| Lkr Aichach-Friedberg | 2016 | 21 | 19 | 29 | 43 | 78 | 98 | 79 | 78 | 95 | 61 | 33 | 85 | 719 |
| | 2017 | 19 | 19 | 33 | 44 | 76 | 80 | 118 | 77 | 79 | 54 | 36 | 70 | 705 |
| | 2018 | 14 | 20 | 37 | 36 | 102 | 84 | 88 | 114 | 79 | 74 | 38 | 72 | 758 |
| | 2019 | 21 | 28 | 32 | 53 | 94 | 97 | 89 | 91 | 79 | 89 | 31 | 53 | 757 |
| | 2020 | 13 | 41 | 25 | 34 | 57 | 61 | 67 | 77 | 82 | 96 | 28 | 69 | 650 |
| | 2021 | 9 | 23 | 21 | 35 | 58 | 70 | 77 | 84 | 87 | 71 | 26 | 57 | 618 |
| | 2022 | 12 | 41 | 19 | 46 | 78 | 79 | ... | ... | ... | ... | ... | ... | ... |
| Lkr Augsburg | 2016 | 45 | 45 | 61 | 99 | 147 | 174 | 170 | 158 | 181 | 129 | 66 | 126 | 1401 |
| | 2017 | 33 | 28 | 70 | 83 | 126 | 165 | 206 | 126 | 184 | 120 | 63 | 129 | 1333 |
| | 2018 | 19 | 44 | 67 | 95 | 169 | 165 | 148 | 184 | 175 | 147 | 78 | 153 | 1444 |
| | 2019 | 29 | 51 | 76 | 78 | 171 | 168 | 137 | 137 | 169 | 115 | 60 | 103 | 1294 |
| | 2020 | 41 | 81 | 61 | 64 | 81 | 133 | 143 | 149 | 143 | 166 | 83 | 119 | 1264 |
| | 2021 | 26 | 42 | 43 | 58 | 118 | 131 | 197 | 151 | 150 | 125 | 57 | 100 | 1198 |
| | 2022 | 29 | 79 | 53 | 90 | 137 | 137 | ... | ... | ... | ... | ... | ... | ... |
| Lkr Dillingen a.d.Donau | 2016 | 5 | 13 | 20 | 31 | 58 | 57 | 43 | 45 | 57 | 51 | 20 | 43 | 443 |
| | 2017 | 10 | 12 | 19 | 28 | 48 | 67 | 87 | 58 | 55 | 36 | 23 | 42 | 485 |
| | 2018 | 13 | 15 | 29 | 26 | 59 | 69 | 52 | 74 | 61 | 40 | 28 | 45 | 511 |
| | 2019 | 13 | 10 | 17 | 40 | 62 | 61 | 65 | 47 | 57 | 47 | 21 | 49 | 489 |
| | 2020 | 7 | 31 | 20 | 11 | 27 | 45 | 33 | 59 | 50 | 75 | 11 | 34 | 403 |
| | 2021 | 4 | 17 | 14 | 17 | 32 | 52 | 79 | 59 | 57 | 47 | 16 | 27 | 421 |
| | 2022 | 8 | 37 | 24 | 32 | 50 | 60 | ... | ... | ... | ... | ... | ... | ... |
| Lkr Günzburg | 2016 | 12 | 22 | 25 | 36 | 84 | 73 | 79 | 68 | 90 | 60 | 36 | 62 | 647 |
| | 2017 | 18 | 20 | 29 | 43 | 69 | 70 | 109 | 64 | 67 | 54 | 45 | 63 | 651 |
| | 2018 | 12 | 25 | 44 | 36 | 84 | 77 | 72 | 107 | 62 | 62 | 39 | 73 | 693 |
| | 2019 | 14 | 19 | 22 | 38 | 63 | 83 | 68 | 83 | 62 | 66 | 32 | 61 | 611 |
| | 2020 | 19 | 48 | 14 | 27 | 40 | 62 | 77 | 78 | 64 | 83 | 23 | 47 | 582 |
| | 2021 | 13 | 18 | 18 | 22 | 59 | 76 | 79 | 95 | 66 | 67 | 26 | 60 | 599 |
| | 2022 | 12 | 39 | 24 | 39 | 68 | 72 | ... | ... | ... | ... | ... | ... | ... |
| Lkr Neu-Ulm | 2016 | 24 | 24 | 37 | 53 | 81 | 82 | 103 | 94 | 96 | 71 | 41 | 94 | 800 |
| | 2017 | 19 | 36 | 44 | 50 | 85 | 76 | 125 | 77 | 97 | 71 | 54 | 96 | 830 |
| | 2018 | 10 | 33 | 42 | 56 | 77 | 86 | 76 | 102 | 76 | 64 | 63 | 109 | 794 |
| | 2019 | 18 | 23 | 60 | 50 | 89 | 75 | 73 | 97 | 93 | 79 | 42 | 76 | 775 |
| | 2020 | 17 | 47 | 35 | 34 | 55 | 89 | 86 | 96 | 93 | 106 | 42 | 71 | 771 |
| | 2021 | 20 | 31 | 29 | 47 | 63 | 75 | 99 | 81 | 94 | 65 | 44 | 66 | 714 |
| | 2022 | 18 | 46 | 33 | 46 | 74 | 97 | ... | ... | ... | ... | ... | ... | ... |
| Lkr Lindau (Bodensee) | 2016 | 21 | 13 | 26 | 43 | 49 | 61 | 67 | 54 | 63 | 49 | 25 | 44 | 515 |
| | 2017 | 9 | 12 | 33 | 27 | 58 | 45 | 74 | 54 | 52 | 40 | 30 | 54 | 488 |
| | 2018 | 16 | 14 | 23 | 48 | 75 | 57 | 65 | 72 | 62 | 53 | 44 | 51 | 580 |
| | 2019 | 19 | 24 | 35 | 31 | 68 | 56 | 45 | 60 | 67 | 49 | 31 | 48 | 533 |
| | 2020 | 8 | 26 | 23 | 9 | 46 | 47 | 68 | 69 | 52 | 58 | 28 | 39 | 473 |
| | 2021 | 8 | 12 | 24 | 31 | 53 | 53 | 62 | 65 | 57 | 58 | 32 | 40 | 495 |
| | 2022 | 11 | 34 | 33 | 45 | 65 | 62 | ... | ... | ... | ... | ... | ... | ... |
| Lkr Ostallgäu | 2016 | 17 | 19 | 48 | 62 | 75 | 100 | 119 | 99 | 105 | 71 | 33 | 99 | 847 |
| | 2017 | 25 | 25 | 36 | 68 | 91 | 98 | 121 | 92 | 106 | 91 | 35 | 99 | 887 |
| | 2018 | 27 | 24 | 54 | 63 | 90 | 115 | 83 | 128 | 107 | 99 | 49 | 101 | 940 |
| | 2019 | 22 | 32 | 39 | 45 | 126 | 94 | 83 | 103 | 122 | 110 | 50 | 100 | 926 |
| | 2020 | 24 | 37 | 29 | 33 | 65 | 98 | 112 | 116 | 107 | 137 | 38 | 98 | 894 |
| | 2021 | 14 | 17 | 20 | 32 | 69 | 93 | 140 | 120 | 92 | 70 | 51 | 88 | 806 |
| | 2022 | 15 | 51 | 33 | 65 | 92 | 88 | ... | ... | ... | ... | ... | ... | ... |

Ab 2018 einschließlich gleichgeschlechtlicher Eheschließungen. Die Daten für das aktuelle Berichtsjahr sind bis zur Veröffentlichung der Ergebnisse für den Monat Dezember als vorläufig anzusehen.

Noch Tab. 4.2

Eheschließungen in den kreisfreien Städten und Landkreisen Bayerns - 2016 bis 2022, Monate

| Kreisfreie Städte, Landkreise und Regierungsbezirke | Jahr | Januar | Februar | März | April | Mai | Juni | Juli | August | September | Oktober | November | Dezember | Insgesamt |
|---|------|--------|---------|-------|-------|-------|-------|--------|--------|-----------|---------|----------|----------|-----------|
| Lkr Unterallgäu | 2016 | 16 | 15 | 33 | 49 | 81 | 69 | 93 | 68 | 103 | 100 | 40 | 77 | 744 |
| | 2017 | 18 | 29 | 35 | 38 | 78 | 73 | 114 | 75 | 92 | 69 | 41 | 83 | 745 |
| | 2018 | 9 | 24 | 33 | 60 | 90 | 94 | 77 | 125 | 94 | 76 | 53 | 89 | 824 |
| | 2019 | 17 | 20 | 23 | 44 | 89 | 78 | 91 | 88 | 91 | 72 | 42 | 70 | 725 |
| | 2020 | 17 | 53 | 24 | 28 | 58 | 73 | 84 | 89 | 69 | 114 | 26 | 58 | 693 |
| | 2021 | 21 | 15 | 22 | 31 | 48 | 80 | 100 | 106 | 60 | 64 | 35 | 64 | 646 |
| | 2022 | 9 | 55 | 26 | 59 | 58 | 93 | ... | ... | ... | ... | ... | ... | ... |
| Lkr Donau-Ries | 2016 | 15 | 23 | 23 | 49 | 90 | 73 | 98 | 70 | 71 | 52 | 34 | 65 | 663 |
| | 2017 | 17 | 20 | 31 | 43 | 84 | 94 | 130 | 72 | 96 | 50 | 36 | 56 | 729 |
| | 2018 | 11 | 31 | 35 | 37 | 94 | 90 | 82 | 129 | 65 | 55 | 30 | 68 | 727 |
| | 2019 | 19 | 28 | 37 | 48 | 96 | 98 | 69 | 89 | 93 | 55 | 32 | 76 | 740 |
| | 2020 | 16 | 40 | 31 | 29 | 61 | 94 | 71 | 81 | 88 | 74 | 29 | 58 | 672 |
| | 2021 | 15 | 14 | 21 | 23 | 62 | 72 | 109 | 112 | 98 | 48 | 24 | 74 | 672 |
| | 2022 | 13 | 35 | 13 | 45 | 69 | 80 | ... | ... | ... | ... | ... | ... | ... |
| Lkr Oberallgäu | 2016 | 32 | 36 | 44 | 75 | 107 | 140 | 126 | 131 | 148 | 129 | 57 | 126 | 1 151 |
| | 2017 | 32 | 43 | 60 | 71 | 111 | 120 | 181 | 137 | 170 | 119 | 82 | 114 | 1 240 |
| | 2018 | 43 | 49 | 74 | 86 | 166 | 140 | 138 | 187 | 131 | 153 | 73 | 122 | 1 362 |
| | 2019 | 37 | 56 | 61 | 99 | 134 | 149 | 137 | 151 | 161 | 152 | 63 | 106 | 1 306 |
| | 2020 | 42 | 60 | 44 | 38 | 92 | 118 | 139 | 140 | 146 | 167 | 48 | 103 | 1 137 |
| | 2021 | 20 | 21 | 28 | 46 | 99 | 117 | 154 | 158 | 152 | 141 | 48 | 105 | 1 089 |
| | 2022 | 21 | 71 | 53 | 89 | 115 | 123 | ... | ... | ... | ... | ... | ... | ... |
| RegBez Schwaben | 2016 | 260 | 320 | 473 | 698 | 1 058 | 1 186 | 1 192 | 1 093 | 1 264 | 946 | 485 | 1 049 | 10 024 |
| | 2017 | 283 | 348 | 516 | 629 | 1 028 | 1 122 | 1 527 | 1 071 | 1 253 | 881 | 591 | 1 058 | 10 307 |
| | 2018 | 243 | 381 | 552 | 707 | 1 250 | 1 246 | 1 105 | 1 535 | 1 145 | 1 041 | 653 | 1 150 | 11 008 |
| | 2019 | 272 | 379 | 545 | 657 | 1 234 | 1 190 | 1 083 | 1 204 | 1 245 | 1 041 | 556 | 966 | 10 372 |
| | 2020 | 268 | 601 | 398 | 423 | 752 | 1 005 | 1 103 | 1 160 | 1 103 | 1 262 | 476 | 890 | 9 441 |
| | 2021 | 198 | 282 | 328 | 468 | 840 | 1 008 | 1 361 | 1 265 | 1 135 | 930 | 467 | 862 | 9 144 |
| | 2022 | 199 | 611 | 410 | 707 | 1 009 | 1 122 | ... | ... | ... | ... | ... | ... | ... |
| Bayern | 2016 | 1 572 | 2 199 | 2 890 | 4 635 | 7 547 | 8 301 | 8 294 | 7 521 | 7 927 | 5 826 | 3 250 | 6 362 | 66 324 |
| | 2017 | 1 528 | 2 089 | 3 197 | 4 239 | 7 164 | 7 810 | 10 008 | 7 347 | 7 991 | 5 757 | 3 515 | 6 145 | 66 790 |
| | 2018 | 1 822 | 2 438 | 3 449 | 4 607 | 8 236 | 8 566 | 7 802 | 10 686 | 7 619 | 6 590 | 4 081 | 6 902 | 72 798 |
| | 2019 | 1 670 | 2 319 | 3 453 | 4 342 | 8 298 | 8 205 | 7 399 | 8 287 | 8 518 | 6 560 | 3 604 | 5 846 | 68 501 |
| | 2020 | 1 678 | 3 935 | 2 501 | 2 596 | 5 241 | 6 750 | 7 100 | 8 000 | 7 439 | 7 565 | 2 951 | 5 382 | 61 138 |
| | 2021 | 1 285 | 1 889 | 2 480 | 3 145 | 5 880 | 6 497 | 8 714 | 8 309 | 7 376 | 5 929 | 3 036 | 5 130 | 59 670 |
| | 2022 | 1 354 | 3 847 | 2 611 | 4 547 | 6 891 | 7 432 | ... | ... | ... | ... | ... | ... | ... |

Ab 2018 einschließlich gleichgeschlechtlicher Eheschließungen. Die Daten für das aktuelle Berichtsjahr sind bis zur Veröffentlichung der Ergebnisse für den Monat Dezember als vorläufig anzusehen.

5 Wanderungen

Tab. 5.1

Zuzüge nach Bayern - 2016 bis 2022, Kalenderwochen

| KW | Insgesamt | | | | | | | | Davon Zuzüge aus dem | | | | | | | |
|------------|----------------------|----------------|----------------|----------------|----------------|----------------|----------------|------------|----------------------|----------------|----------------|----------------|----------------|----------------|----------------|------------|
| | | | | | | | | | Ausland | | | | | | | |
| | Median 2018 bis 2021 | 2016 | 2017 | 2018 | 2019 | 2020 | 2021 | 2022 | Median 2018 bis 2021 | 2016 | 2017 | 2018 | 2019 | 2020 | 2021 | 2022 |
| 1 | 10 764 | 7 668 | 4 874 | 11 940 | 11 397 | 10 130 | 4 144 | 4 262 | 6 080 | 6 236 | 3 641 | 7 081 | 6 587 | 5 573 | 3 100 | 3 184 |
| 2 | 6 423 | 9 477 | 7 187 | 6 607 | 6 506 | 6 339 | 5 366 | 7 180 | 5 247 | 7 825 | 5 632 | 5 417 | 5 348 | 5 146 | 3 825 | 5 563 |
| 3 | 6 760 | 8 687 | 5 938 | 6 872 | 7 084 | 6 648 | 3 855 | 4 903 | 5 247 | 7 601 | 4 835 | 5 284 | 5 442 | 5 209 | 2 919 | 3 897 |
| 4 | 5 158 | 8 312 | 5 809 | 5 141 | 5 174 | 5 568 | 3 715 | 4 951 | 3 957 | 6 954 | 4 555 | 3 856 | 4 057 | 4 466 | 2 594 | 3 766 |
| 5 | 11 809 | 12 470 | 11 037 | 11 894 | 11 839 | 11 778 | 9 289 | 11 018 | 7 512 | 8 531 | 7 073 | 7 660 | 7 571 | 7 452 | 5 536 | 7 011 |
| 6 | 5 166 | 6 915 | 6 198 | 5 210 | 5 121 | 5 234 | 3 377 | 4 624 | 4 104 | 5 808 | 5 235 | 4 154 | 4 118 | 4 089 | 2 594 | 3 738 |
| 7 | 6 095 | 8 984 | 7 180 | 6 015 | 6 174 | 6 310 | 5 031 | 6 338 | 4 474 | 7 145 | 5 617 | 4 370 | 4 578 | 4 690 | 3 413 | 4 688 |
| 8 | 5 318 | 8 221 | 7 191 | 5 730 | 5 389 | 5 246 | 4 026 | 6 678 | 4 077 | 6 730 | 5 655 | 4 329 | 4 158 | 3 995 | 2 795 | 5 433 |
| 9 | 13 572 | 13 531 | 13 745 | 14 152 | 14 027 | 13 116 | 11 225 | 26 833 | 8 734 | 8 790 | 9 094 | 9 214 | 9 266 | 8 254 | 6 640 | 22 032 |
| 10 | 5 950 | 8 196 | 6 040 | 5 923 | 5 977 | 6 212 | 4 012 | 32 426 | 4 827 | 7 018 | 4 907 | 4 800 | 4 853 | 5 015 | 3 115 | 31 437 |
| 11 | 6 521 | 8 493 | 6 678 | 7 252 | 6 874 | 6 168 | 5 377 | 30 190 | 4 802 | 6 573 | 4 958 | 5 358 | 5 042 | 4 561 | 3 615 | 28 385 |
| 12 | 4 837 | 5 945 | 5 633 | 5 667 | 5 660 | 3 988 | 4 013 | 20 014 | 3 545 | 4 639 | 4 339 | 4 282 | 4 350 | 2 808 | 2 793 | 18 731 |
| 13 | 8 687 | 11 848 | 13 852 | 12 827 | 5 965 | 2 289 | 11 409 | 26 248 | 5 155 | 6 040 | 8 326 | 7 398 | 4 305 | 1 325 | 6 005 | 20 440 |
| 14 | 7 269 | 8 175 | 5 865 | 6 862 | 14 394 | 7 675 | 4 420 | 13 164 | 4 322 | 6 817 | 4 710 | 5 253 | 9 127 | 3 370 | 3 391 | 12 091 |
| 15 | 5 388 | 7 612 | 5 688 | 7 024 | 5 382 | 1 582 | 5 394 | 11 857 | 3 967 | 5 848 | 4 060 | 5 257 | 4 193 | 1 009 | 3 740 | 10 204 |
| 16 | 5 015 | 6 539 | 5 569 | 6 163 | 5 914 | 2 453 | 4 115 | 9 728 | 3 552 | 5 294 | 4 281 | 4 916 | 4 095 | 1 349 | 3 009 | 8 445 |
| 17 | 5 108 | 10 426 | 5 876 | 5 534 | 4 682 | 1 996 | 10 020 | 16 941 | 3 793 | 5 862 | 4 441 | 4 154 | 3 431 | 1 157 | 5 425 | 12 077 |
| 18 | 9 577 | 5 261 | 12 133 | 12 018 | 11 991 | 7 162 | 3 624 | 9 004 | 5 355 | 4 227 | 7 726 | 7 612 | 7 425 | 3 285 | 2 754 | 7 924 |
| 19 | 4 740 | 7 030 | 5 169 | 4 661 | 5 263 | 2 410 | 4 819 | 8 557 | 3 581 | 5 472 | 4 216 | 3 764 | 4 196 | 1 620 | 3 397 | 7 181 |
| 20 | 5 179 | 5 537 | 6 229 | 6 481 | 6 046 | 3 246 | 4 311 | 6 872 | 3 926 | 4 455 | 4 725 | 4 889 | 4 604 | 1 919 | 3 248 | 5 810 |
| 21 | 4 240 | 4 822 | 4 539 | 4 609 | 4 693 | 2 623 | 3 871 | 5 651 | 3 197 | 3 617 | 3 486 | 3 545 | 3 624 | 1 770 | 2 849 | 4 661 |
| 22 | 10 858 | 11 244 | 11 584 | 11 525 | 11 171 | 3 076 | 10 544 | 13 249 | 6 604 | 6 986 | 7 628 | 7 240 | 6 994 | 1 955 | 6 213 | 9 118 |
| 23 | 5 275 | 6 043 | 4 924 | 5 633 | 4 917 | 8 624 | 4 283 | 5 640 | 4 305 | 4 989 | 4 038 | 4 667 | 4 004 | 4 606 | 3 413 | 4 871 |
| 24 | 5 966 | 6 887 | 6 185 | 6 485 | 6 100 | 2 929 | 5 832 | 6 142 | 4 469 | 5 286 | 4 621 | 4 938 | 4 668 | 2 115 | 4 270 | 4 900 |
| 25 | 5 362 | 6 523 | 6 019 | 5 918 | 4 998 | 5 725 | 4 782 | 6 544 | 3 994 | 5 198 | 4 726 | 4 648 | 3 934 | 4 054 | 3 620 | 5 360 |
| 26 | 9 917 | 12 530 | 14 195 | 14 444 | 6 643 | 4 377 | 13 190 | ... | 6 531 | 7 279 | 8 930 | 9 282 | 4 930 | 3 054 | 8 132 | ... |
| 27 | 9 259 | 8 757 | 6 661 | 6 567 | 14 284 | 11 950 | 5 174 | ... | 6 241 | 7 519 | 5 438 | 5 301 | 9 297 | 7 180 | 4 188 | ... |
| 28 | 6 174 | 9 846 | 7 626 | 7 206 | 5 763 | 4 702 | 6 584 | ... | 4 623 | 7 920 | 5 593 | 5 352 | 4 547 | 3 785 | 4 699 | ... |
| 29 | 6 242 | 7 646 | 6 284 | 6 368 | 7 271 | 6 116 | 4 904 | ... | 4 577 | 6 031 | 4 659 | 4 790 | 5 120 | 4 363 | 3 620 | ... |
| 30 | 5 971 | 7 327 | 6 502 | 6 194 | 5 747 | 4 916 | 14 290 | ... | 4 164 | 5 188 | 4 513 | 4 305 | 4 023 | 3 578 | 7 912 | ... |
| 31 | 13 733 | 13 357 | 14 693 | 14 532 | 14 210 | 13 256 | 4 707 | ... | 7 634 | 7 269 | 8 660 | 8 384 | 8 079 | 7 189 | 3 500 | ... |
| 32 | 5 388 | 6 832 | 5 554 | 5 583 | 5 192 | 4 568 | 6 326 | ... | 4 068 | 5 425 | 4 205 | 4 186 | 3 949 | 3 342 | 4 287 | ... |
| 33 | 6 239 | 7 822 | 7 399 | 6 721 | 6 337 | 6 141 | 5 669 | ... | 4 168 | 5 427 | 5 047 | 4 571 | 4 237 | 4 049 | 4 098 | ... |
| 34 | 6 173 | 7 241 | 6 551 | 6 250 | 6 102 | 5 233 | 6 243 | ... | 4 378 | 5 379 | 4 695 | 4 580 | 4 368 | 3 754 | 4 387 | ... |
| 35 | 17 253 | 16 066 | 18 685 | 18 460 | 17 112 | 5 579 | 17 394 | ... | 10 028 | 8 689 | 11 231 | 10 824 | 9 936 | 3 786 | 10 119 | ... |
| 36 | 8 082 | 8 891 | 8 139 | 8 149 | 8 015 | 16 168 | 6 346 | ... | 6 229 | 7 152 | 6 277 | 6 330 | 6 127 | 8 969 | 4 852 | ... |
| 37 | 8 740 | 9 465 | 9 355 | 9 656 | 9 203 | 5 701 | 8 277 | ... | 6 293 | 6 928 | 6 827 | 6 922 | 6 747 | 4 188 | 5 839 | ... |
| 38 | 7 148 | 7 974 | 7 186 | 7 348 | 7 104 | 7 192 | 6 258 | ... | 5 130 | 6 150 | 5 525 | 5 490 | 5 361 | 4 898 | 4 714 | ... |
| 39 | 8 055 | 16 832 | 19 232 | 8 356 | 7 753 | 5 685 | 20 673 | ... | 5 244 | 7 894 | 10 265 | 5 444 | 5 044 | 3 681 | 11 663 | ... |
| 40 | 18 386 | 9 513 | 8 511 | 20 299 | 19 719 | 17 052 | 7 262 | ... | 10 338 | 6 952 | 5 823 | 11 679 | 11 333 | 9 342 | 5 479 | ... |
| 41 | 7 105 | 9 713 | 8 608 | 7 278 | 6 931 | 5 579 | 7 972 | ... | 5 193 | 6 795 | 5 864 | 5 335 | 5 050 | 4 089 | 5 497 | ... |
| 42 | 7 387 | 7 869 | 6 137 | 7 837 | 7 593 | 7 181 | 5 625 | ... | 4 993 | 6 202 | 4 566 | 5 532 | 5 269 | 4 717 | 4 169 | ... |
| 43 | 5 406 | 7 330 | 5 568 | 5 381 | 5 160 | 5 430 | 5 484 | ... | 3 913 | 5 799 | 4 037 | 3 974 | 3 852 | 3 801 | 4 135 | ... |
| 44 | 12 626 | 10 842 | 11 800 | 12 342 | 11 939 | 13 057 | 12 909 | ... | 7 263 | 5 738 | 6 999 | 7 414 | 7 112 | 7 012 | 8 056 | ... |
| 45 | 5 214 | 6 045 | 5 239 | 5 391 | 5 323 | 4 332 | 5 105 | ... | 4 135 | 4 922 | 4 165 | 4 288 | 4 135 | 3 153 | 4 135 | ... |
| 46 | 5 797 | 6 484 | 5 883 | 5 998 | 5 595 | 4 875 | 6 376 | ... | 4 223 | 4 781 | 4 303 | 4 338 | 4 107 | 3 383 | 4 699 | ... |
| 47 | 4 508 | 5 260 | 4 837 | 4 774 | 4 409 | 3 459 | 4 607 | ... | 3 457 | 4 080 | 3 721 | 3 659 | 3 370 | 2 461 | 3 544 | ... |
| 48 | 9 962 | 9 545 | 10 010 | 10 226 | 9 713 | 3 250 | 10 210 | ... | 5 979 | 5 226 | 6 090 | 6 274 | 5 737 | 2 205 | 6 221 | ... |
| 49 | 4 194 | 5 420 | 4 010 | 4 231 | 4 157 | 8 759 | 3 835 | ... | 3 192 | 4 347 | 3 070 | 3 230 | 3 154 | 4 836 | 2 990 | ... |
| 50 | 4 926 | 6 732 | 4 750 | 5 345 | 4 655 | 3 066 | 5 197 | ... | 3 391 | 4 811 | 3 368 | 3 706 | 3 206 | 2 161 | 3 575 | ... |
| 51 | 4 177 | 5 608 | 4 162 | 4 066 | 4 288 | 4 402 | 3 565 | ... | 2 811 | 4 066 | 2 897 | 2 863 | 2 927 | 2 759 | 2 594 | ... |
| 52 | 2 332 | 9 467 | 2 685 | 2 506 | 2 157 | 1 941 | 9 705 | ... | 1 623 | 4 383 | 1 855 | 1 712 | 1 534 | 1 393 | 4 984 | ... |
| 53 | | | | | | 8 668 | | | | | | | | 4 323 | | |
| Sum | 381 417 | 445 260 | 401 404 | 409 651 | 395 113 | 331 162 | 354 741 | ... | 258 634 | 316 293 | 281 148 | 283 851 | 272 521 | 212 243 | 236 361 | ... |

Die Daten für das aktuelle Berichtsjahr sind bis zur Veröffentlichung der Ergebnisse für den Monat Dezember als vorläufig anzusehen.

Kalenderwochen sind im Hinblick auf Kalenderjahre nicht immer trennscharf, da sich die Kalenderwochen 1, 52 und 53 teilweise über zwei Kalenderjahre erstrecken. Die Summe der Ereignisse über die Kalenderwochen eines Jahres ist daher nicht identisch zur Summe der Ereignisse über die Kalendermonate eines Jahres.

Zuzüge nach Bayern - 2016 bis 2022, Kalenderwochen

| KW | Insgesamt | | | | | | | | Davon Zuzüge aus dem | | | | | | | |
|-----|----------------------------|---------|---------|---------|---------|---------|---------|--------|----------------------------|---------|---------|---------|---------|---------|---------|-------|
| | | | | | | | | | restlichen Bundesgebiet | | | | | | | |
| | Median 2018 bis 2021 | 2016 | 2017 | 2018 | 2019 | 2020 | 2021 | 2022 | Median 2018 bis 2021 | 2016 | 2017 | 2018 | 2019 | 2020 | 2021 | 2022 |
| 1 | 10 764 | 7 668 | 4 874 | 11 940 | 11 397 | 10 130 | 4 144 | 4 262 | 4 684 | 1 432 | 1 233 | 4 859 | 4 810 | 4 557 | 1 044 | 1 078 |
| 2 | 6 423 | 9 477 | 7 187 | 6 607 | 6 506 | 6 339 | 5 366 | 7 180 | 1 192 | 1 652 | 1 555 | 1 190 | 1 158 | 1 193 | 1 541 | 1 617 |
| 3 | 6 760 | 8 687 | 5 938 | 6 872 | 7 084 | 6 648 | 3 855 | 4 903 | 1 514 | 1 086 | 1 103 | 1 588 | 1 642 | 1 439 | 936 | 1 006 |
| 4 | 5 158 | 8 312 | 5 809 | 5 141 | 5 174 | 5 568 | 3 715 | 4 951 | 1 119 | 1 358 | 1 254 | 1 285 | 1 117 | 1 102 | 1 121 | 1 185 |
| 5 | 11 809 | 12 470 | 11 037 | 11 894 | 11 839 | 11 778 | 9 289 | 11 018 | 4 251 | 3 939 | 3 964 | 4 234 | 4 268 | 4 326 | 3 753 | 4 007 |
| 6 | 5 166 | 6 915 | 6 198 | 5 210 | 5 121 | 5 234 | 3 377 | 4 624 | 1 030 | 1 107 | 963 | 1 056 | 1 003 | 1 145 | 783 | 886 |
| 7 | 6 095 | 8 984 | 7 180 | 6 015 | 6 174 | 6 310 | 5 031 | 6 338 | 1 619 | 1 839 | 1 563 | 1 645 | 1 596 | 1 620 | 1 618 | 1 650 |
| 8 | 5 318 | 8 221 | 7 191 | 5 730 | 5 389 | 5 246 | 4 026 | 6 678 | 1 241 | 1 491 | 1 536 | 1 401 | 1 231 | 1 251 | 1 231 | 1 245 |
| 9 | 13 572 | 13 531 | 13 745 | 14 152 | 14 027 | 13 116 | 11 225 | 26 833 | 4 812 | 4 741 | 4 651 | 4 938 | 4 761 | 4 862 | 4 585 | 4 801 |
| 10 | 5 950 | 8 196 | 6 040 | 5 923 | 5 977 | 6 212 | 4 012 | 32 426 | 1 124 | 1 178 | 1 133 | 1 123 | 1 124 | 1 197 | 897 | 989 |
| 11 | 6 521 | 8 493 | 6 678 | 7 252 | 6 874 | 6 168 | 5 377 | 30 190 | 1 797 | 1 920 | 1 720 | 1 894 | 1 832 | 1 607 | 1 762 | 1 805 |
| 12 | 4 837 | 5 945 | 5 633 | 5 667 | 5 660 | 3 988 | 4 013 | 20 014 | 1 265 | 1 306 | 1 294 | 1 385 | 1 310 | 1 180 | 1 220 | 1 283 |
| 13 | 8 687 | 11 848 | 13 852 | 12 827 | 5 965 | 2 289 | 11 409 | 26 248 | 3 532 | 5 808 | 5 526 | 5 429 | 1 660 | 964 | 5 404 | 5 808 |
| 14 | 7 269 | 8 175 | 5 865 | 6 862 | 14 394 | 7 675 | 4 420 | 13 164 | 2 957 | 1 358 | 1 155 | 1 609 | 5 267 | 4 305 | 1 029 | 1 073 |
| 15 | 5 388 | 7 612 | 5 688 | 7 024 | 5 382 | 1 582 | 5 394 | 11 857 | 1 422 | 1 764 | 1 628 | 1 767 | 1 189 | 573 | 1 654 | 1 653 |
| 16 | 5 015 | 6 539 | 5 569 | 6 163 | 5 914 | 2 453 | 4 115 | 9 728 | 1 177 | 1 245 | 1 288 | 1 247 | 1 819 | 1 104 | 1 106 | 1 283 |
| 17 | 5 108 | 10 426 | 5 876 | 5 534 | 4 682 | 1 996 | 10 020 | 16 941 | 1 316 | 4 564 | 1 435 | 1 380 | 1 251 | 839 | 4 595 | 4 864 |
| 18 | 9 577 | 5 261 | 12 133 | 12 018 | 11 991 | 7 162 | 3 624 | 9 004 | 4 142 | 1 034 | 4 407 | 4 406 | 4 566 | 3 877 | 870 | 1 080 |
| 19 | 4 740 | 7 030 | 5 169 | 4 661 | 5 263 | 2 410 | 4 819 | 8 557 | 982 | 1 558 | 953 | 897 | 1 067 | 790 | 1 422 | 1 376 |
| 20 | 5 179 | 5 537 | 6 229 | 6 481 | 6 046 | 3 246 | 4 311 | 6 872 | 1 385 | 1 082 | 1 504 | 1 592 | 1 442 | 1 327 | 1 063 | 1 062 |
| 21 | 4 240 | 4 822 | 4 539 | 4 609 | 4 693 | 2 623 | 3 871 | 5 651 | 1 043 | 1 205 | 1 053 | 1 064 | 1 069 | 853 | 1 022 | 990 |
| 22 | 10 858 | 11 244 | 11 584 | 11 525 | 11 171 | 3 076 | 10 544 | 13 249 | 4 231 | 4 258 | 3 956 | 4 285 | 4 177 | 1 121 | 4 331 | 4 131 |
| 23 | 5 275 | 6 043 | 4 924 | 5 633 | 4 917 | 8 624 | 4 283 | 5 640 | 940 | 1 054 | 886 | 966 | 913 | 4 018 | 870 | 769 |
| 24 | 5 966 | 6 887 | 6 185 | 6 485 | 6 100 | 2 929 | 5 832 | 6 142 | 1 490 | 1 601 | 1 564 | 1 547 | 1 432 | 814 | 1 562 | 1 242 |
| 25 | 5 362 | 6 523 | 6 019 | 5 918 | 4 998 | 5 725 | 4 782 | 6 544 | 1 216 | 1 325 | 1 293 | 1 270 | 1 064 | 1 671 | 1 162 | 1 184 |
| 26 | 9 917 | 12 530 | 14 195 | 14 444 | 6 643 | 4 377 | 13 190 | ... | 3 386 | 5 251 | 5 265 | 5 162 | 1 713 | 1 323 | 5 058 | ... |
| 27 | 9 259 | 8 757 | 6 661 | 6 567 | 14 284 | 11 950 | 5 174 | ... | 3 018 | 1 238 | 1 223 | 1 266 | 4 987 | 4 770 | 986 | ... |
| 28 | 6 174 | 9 846 | 7 626 | 7 206 | 5 763 | 4 702 | 6 584 | ... | 1 535 | 1 926 | 2 033 | 1 854 | 1 216 | 917 | 1 885 | ... |
| 29 | 6 242 | 7 646 | 6 284 | 6 368 | 7 271 | 6 116 | 4 904 | ... | 1 666 | 1 615 | 1 625 | 1 578 | 2 151 | 1 753 | 1 284 | ... |
| 30 | 5 971 | 7 327 | 6 502 | 6 194 | 5 747 | 4 916 | 14 290 | ... | 1 807 | 2 139 | 1 989 | 1 889 | 1 724 | 1 338 | 6 378 | ... |
| 31 | 13 733 | 13 357 | 14 693 | 14 532 | 14 210 | 13 256 | 4 707 | ... | 6 099 | 6 088 | 6 033 | 6 148 | 6 131 | 6 067 | 1 207 | ... |
| 32 | 5 388 | 6 832 | 5 554 | 5 583 | 5 192 | 4 568 | 6 326 | ... | 1 320 | 1 407 | 1 349 | 1 397 | 1 243 | 1 226 | 2 039 | ... |
| 33 | 6 239 | 7 822 | 7 399 | 6 721 | 6 337 | 6 141 | 5 669 | ... | 2 096 | 2 395 | 2 352 | 2 150 | 2 100 | 2 092 | 1 571 | ... |
| 34 | 6 173 | 7 241 | 6 551 | 6 250 | 6 102 | 5 233 | 6 243 | ... | 1 702 | 1 862 | 1 856 | 1 670 | 1 734 | 1 479 | 1 856 | ... |
| 35 | 17 253 | 16 066 | 18 685 | 18 460 | 17 112 | 5 579 | 17 394 | ... | 7 226 | 7 377 | 7 454 | 7 636 | 7 176 | 1 793 | 7 275 | ... |
| 36 | 8 082 | 8 891 | 8 139 | 8 149 | 8 015 | 16 168 | 6 346 | ... | 1 854 | 1 739 | 1 862 | 1 819 | 1 888 | 7 199 | 1 494 | ... |
| 37 | 8 740 | 9 465 | 9 355 | 9 656 | 9 203 | 5 701 | 8 277 | ... | 2 447 | 2 537 | 2 528 | 2 734 | 2 456 | 1 513 | 2 438 | ... |
| 38 | 7 148 | 7 974 | 7 186 | 7 348 | 7 104 | 7 192 | 6 258 | ... | 1 801 | 1 824 | 1 661 | 1 858 | 1 743 | 2 294 | 1 544 | ... |
| 39 | 8 055 | 16 832 | 19 232 | 8 356 | 7 753 | 5 685 | 20 673 | ... | 2 811 | 8 938 | 8 967 | 2 912 | 2 709 | 2 004 | 9 010 | ... |
| 40 | 18 386 | 9 513 | 8 511 | 20 299 | 19 719 | 17 052 | 7 262 | ... | 8 048 | 2 561 | 2 688 | 8 620 | 8 386 | 7 710 | 1 783 | ... |
| 41 | 7 105 | 9 713 | 8 608 | 7 278 | 6 931 | 5 579 | 7 972 | ... | 1 912 | 2 918 | 2 744 | 1 943 | 1 881 | 1 490 | 2 475 | ... |
| 42 | 7 387 | 7 869 | 6 137 | 7 837 | 7 593 | 7 181 | 5 625 | ... | 2 315 | 1 667 | 1 571 | 2 305 | 2 324 | 2 464 | 1 456 | ... |
| 43 | 5 406 | 7 330 | 5 568 | 5 381 | 5 160 | 5 430 | 5 484 | ... | 1 378 | 1 531 | 1 531 | 1 407 | 1 308 | 1 629 | 1 349 | ... |
| 44 | 12 626 | 10 842 | 11 800 | 12 342 | 11 939 | 13 057 | 12 909 | ... | 4 891 | 5 104 | 4 801 | 4 928 | 4 827 | 6 045 | 4 853 | ... |
| 45 | 5 214 | 6 045 | 5 239 | 5 391 | 5 323 | 4 332 | 5 105 | ... | 1 141 | 1 123 | 1 074 | 1 103 | 1 188 | 1 179 | 970 | ... |
| 46 | 5 797 | 6 484 | 5 883 | 5 998 | 5 595 | 4 875 | 6 376 | ... | 1 576 | 1 703 | 1 580 | 1 660 | 1 488 | 1 492 | 1 677 | ... |
| 47 | 4 508 | 5 260 | 4 837 | 4 774 | 4 409 | 3 459 | 4 607 | ... | 1 051 | 1 180 | 1 116 | 1 115 | 1 039 | 998 | 1 063 | ... |
| 48 | 9 962 | 9 545 | 10 010 | 10 226 | 9 713 | 3 250 | 10 210 | ... | 3 964 | 4 319 | 3 920 | 3 952 | 3 976 | 1 045 | 3 989 | ... |
| 49 | 4 194 | 5 420 | 4 010 | 4 231 | 4 157 | 8 759 | 3 835 | ... | 1 002 | 1 073 | 940 | 1 001 | 1 003 | 3 923 | 845 | ... |
| 50 | 4 926 | 6 732 | 4 750 | 5 345 | 4 655 | 3 066 | 5 197 | ... | 1 536 | 1 921 | 1 382 | 1 639 | 1 449 | 905 | 1 622 | ... |
| 51 | 4 177 | 5 608 | 4 162 | 4 066 | 4 288 | 4 402 | 3 565 | ... | 1 282 | 1 542 | 1 265 | 1 203 | 1 361 | 1 643 | 971 | ... |
| 52 | 2 332 | 9 467 | 2 685 | 2 506 | 2 157 | 1 941 | 9 705 | ... | 709 | 5 084 | 830 | 794 | 623 | 548 | 4 721 | ... |
| 53 | | | | | | 8 668 | | | | | | | | 4 345 | | |
| Sum | 381 417 | 445 260 | 401 404 | 409 651 | 395 113 | 331 162 | 354 741 | ... | 121 042 | 128 967 | 120 256 | 125 800 | 122 592 | 118 919 | 118 380 | ... |

Die Daten für das aktuelle Berichtsjahr sind bis zur Veröffentlichung der Ergebnisse für den Monat Dezember als vorläufig anzusehen.

Kalenderwochen sind im Hinblick auf Kalenderjahre nicht immer trennscharf, da sich die Kalenderwochen 1, 52 und 53 teilweise über zwei Kalenderjahre erstrecken. Die Summe der Ereignisse über die Kalenderwochen eines Jahres ist daher nicht identisch zur Summe der Ereignisse über die Kalendermonate eines Jahres.

Tab. 5.2
Fortzüge aus Bayern - 2016 bis 2022, Kalenderwochen

| KW | Insgesamt | | | | | | | | Davon Fortzüge ins Ausland | | | | | | | |
|------------|----------------------------|----------------|----------------|----------------|----------------|----------------|----------------|------------|-------------------------------|----------------|----------------|----------------|----------------|----------------|----------------|------------|
| | Median 2018 bis 2021 | 2016 | 2017 | 2018 | 2019 | 2020 | 2021 | 2022 | Median 2018 bis 2021 | 2016 | 2017 | 2018 | 2019 | 2020 | 2021 | 2022 |
| | 1 | 10 790 | 3 379 | 3 121 | 8 930 | 12 723 | 12 649 | 2 761 | 2 488 | 6 090 | 2 001 | 1 929 | 4 255 | 8 000 | 7 925 | 1 815 |
| 2 | 3 533 | 4 249 | 4 278 | 3 514 | 3 551 | 3 249 | 3 852 | 3 964 | 2 398 | 2 660 | 2 754 | 2 376 | 2 448 | 2 102 | 2 420 | 2 467 |
| 3 | 4 362 | 3 560 | 25 241 | 4 350 | 4 374 | 4 488 | 2 582 | 2 825 | 2 761 | 2 431 | 24 085 | 2 747 | 2 775 | 2 985 | 1 711 | 2 060 |
| 4 | 3 379 | 5 252 | 3 508 | 3 287 | 3 344 | 3 413 | 4 413 | 3 308 | 2 363 | 3 903 | 2 371 | 2 215 | 2 313 | 2 413 | 3 459 | 2 294 |
| 5 | 9 604 | 8 064 | 8 958 | 9 258 | 9 950 | 10 137 | 7 012 | 8 525 | 5 527 | 4 073 | 5 039 | 5 253 | 5 801 | 5 912 | 3 053 | 4 449 |
| 6 | 3 451 | 3 649 | 3 437 | 3 442 | 3 459 | 3 558 | 2 664 | 2 841 | 2 507 | 2 430 | 2 453 | 2 461 | 2 552 | 2 617 | 1 874 | 2 087 |
| 7 | 4 674 | 5 222 | 4 591 | 4 471 | 4 877 | 5 247 | 4 028 | 3 969 | 3 152 | 3 412 | 3 004 | 2 909 | 3 394 | 3 694 | 2 453 | 2 544 |
| 8 | 4 456 | 5 102 | 4 286 | 4 317 | 4 230 | 4 595 | 5 159 | 3 805 | 3 271 | 3 600 | 2 937 | 3 087 | 3 010 | 3 454 | 3 979 | 2 712 |
| 9 | 11 838 | 10 689 | 10 633 | 11 401 | 12 275 | 12 401 | 8 487 | 10 603 | 7 011 | 5 796 | 5 866 | 6 567 | 7 455 | 7 470 | 3 554 | 5 584 |
| 10 | 3 690 | 3 703 | 3 666 | 3 567 | 3 812 | 3 970 | 3 023 | 3 158 | 2 652 | 2 421 | 2 560 | 2 497 | 2 806 | 2 906 | 2 120 | 2 297 |
| 11 | 5 080 | 5 440 | 4 467 | 4 825 | 5 335 | 6 146 | 4 429 | 4 508 | 3 385 | 3 453 | 2 779 | 3 133 | 3 636 | 4 559 | 2 672 | 2 762 |
| 12 | 4 396 | 3 956 | 3 855 | 4 477 | 4 314 | 4 724 | 3 297 | 3 755 | 3 098 | 2 580 | 2 539 | 3 112 | 3 084 | 3 590 | 2 168 | 2 550 |
| 13 | 9 415 | 12 357 | 11 527 | 12 003 | 7 762 | 2 973 | 11 068 | 12 223 | 5 761 | 6 356 | 6 057 | 6 734 | 6 108 | 2 162 | 5 414 | 6 456 |
| 14 | 6 944 | 3 675 | 3 497 | 3 557 | 10 331 | 10 799 | 2 510 | 3 815 | 3 679 | 2 474 | 2 383 | 2 237 | 5 121 | 6 082 | 1 658 | 2 773 |
| 15 | 4 124 | 4 718 | 4 292 | 4 446 | 4 267 | 1 726 | 3 981 | 4 658 | 2 592 | 2 902 | 2 785 | 2 806 | 3 245 | 1 172 | 2 377 | 3 142 |
| 16 | 3 568 | 4 021 | 3 344 | 3 891 | 5 623 | 2 368 | 3 245 | 3 353 | 2 449 | 2 817 | 2 191 | 2 682 | 3 837 | 1 324 | 2 216 | 2 325 |
| 17 | 3 942 | 10 717 | 5 732 | 4 263 | 3 621 | 2 126 | 10 106 | 10 404 | 2 764 | 5 989 | 4 347 | 2 981 | 2 546 | 1 383 | 5 322 | 5 722 |
| 18 | 8 845 | 3 358 | 7 669 | 9 614 | 10 376 | 8 075 | 2 606 | 3 753 | 4 687 | 2 326 | 3 714 | 5 498 | 6 026 | 3 875 | 1 844 | 2 726 |
| 19 | 3 343 | 4 726 | 3 201 | 3 196 | 3 655 | 2 068 | 3 490 | 4 650 | 2 264 | 3 040 | 2 316 | 2 390 | 2 716 | 1 321 | 2 137 | 3 241 |
| 20 | 3 946 | 3 706 | 4 361 | 4 543 | 4 811 | 3 348 | 3 076 | 4 048 | 2 647 | 2 475 | 2 847 | 3 094 | 3 354 | 1 980 | 2 199 | 2 997 |
| 21 | 3 222 | 3 690 | 3 373 | 3 245 | 3 858 | 2 398 | 3 198 | 3 926 | 2 275 | 2 416 | 2 322 | 2 246 | 2 784 | 1 627 | 2 303 | 3 005 |
| 22 | 9 561 | 10 804 | 9 512 | 9 918 | 10 470 | 4 619 | 9 203 | 10 051 | 5 258 | 6 248 | 5 493 | 5 727 | 6 209 | 3 610 | 4 789 | 5 847 |
| 23 | 3 449 | 3 790 | 3 000 | 3 343 | 3 554 | 7 064 | 3 032 | 3 262 | 2 556 | 2 775 | 2 110 | 2 511 | 2 600 | 2 958 | 2 220 | 2 497 |
| 24 | 4 305 | 4 760 | 3 848 | 4 786 | 4 410 | 2 395 | 4 200 | 3 995 | 2 747 | 2 878 | 2 272 | 3 273 | 2 872 | 1 655 | 2 622 | 2 699 |
| 25 | 3 734 | 4 214 | 3 632 | 3 865 | 3 603 | 4 524 | 3 542 | 3 531 | 2 572 | 2 899 | 2 431 | 2 672 | 2 471 | 2 963 | 2 452 | 2 577 |
| 26 | 9 553 | 12 851 | 11 164 | 11 935 | 7 526 | 3 723 | 11 580 | ... | 6 264 | 7 614 | 6 395 | 7 134 | 6 172 | 2 565 | 6 356 | ... |
| 27 | 6 706 | 3 860 | 3 463 | 3 893 | 9 518 | 11 065 | 3 122 | ... | 3 804 | 2 770 | 2 457 | 2 821 | 4 787 | 6 209 | 2 243 | ... |
| 28 | 4 495 | 5 698 | 4 723 | 5 008 | 4 227 | 3 133 | 4 762 | ... | 3 116 | 3 700 | 2 912 | 3 390 | 3 235 | 2 243 | 2 997 | ... |
| 29 | 4 662 | 5 009 | 4 455 | 4 601 | 5 761 | 4 723 | 3 997 | ... | 3 060 | 3 494 | 3 020 | 3 221 | 3 661 | 2 898 | 2 781 | ... |
| 30 | 5 839 | 9 276 | 5 965 | 6 062 | 5 615 | 3 977 | 15 524 | ... | 3 978 | 7 234 | 4 122 | 4 203 | 3 753 | 2 664 | 8 296 | ... |
| 31 | 14 599 | 12 848 | 13 760 | 15 288 | 16 308 | 13 910 | 4 125 | ... | 7 994 | 5 699 | 7 592 | 8 912 | 9 454 | 7 076 | 2 777 | ... |
| 32 | 4 778 | 5 399 | 4 726 | 4 741 | 4 815 | 3 936 | 5 577 | ... | 3 356 | 3 819 | 3 307 | 3 336 | 3 376 | 2 597 | 3 394 | ... |
| 33 | 5 771 | 6 516 | 6 166 | 6 058 | 6 486 | 5 483 | 4 559 | ... | 3 553 | 3 805 | 3 801 | 3 841 | 4 105 | 3 265 | 2 855 | ... |
| 34 | 4 683 | 5 527 | 4 795 | 4 820 | 5 265 | 4 282 | 4 546 | ... | 3 165 | 3 606 | 3 190 | 3 287 | 3 643 | 2 818 | 3 043 | ... |
| 35 | 15 294 | 16 365 | 15 079 | 15 535 | 16 456 | 5 145 | 15 053 | ... | 8 448 | 9 252 | 8 133 | 8 937 | 9 514 | 3 406 | 7 959 | ... |
| 36 | 5 013 | 5 200 | 4 633 | 4 938 | 5 088 | 13 633 | 4 030 | ... | 3 513 | 3 562 | 3 048 | 3 528 | 3 498 | 6 873 | 2 805 | ... |
| 37 | 6 021 | 6 575 | 5 958 | 6 583 | 6 464 | 3 996 | 5 578 | ... | 3 794 | 4 162 | 3 690 | 4 243 | 4 170 | 2 761 | 3 417 | ... |
| 38 | 5 398 | 5 191 | 9 420 | 5 059 | 5 355 | 5 441 | 7 075 | ... | 3 538 | 3 472 | 7 820 | 3 483 | 3 592 | 3 120 | 5 668 | ... |
| 39 | 7 078 | 16 739 | 14 756 | 8 162 | 5 994 | 4 039 | 22 087 | ... | 5 069 | 8 336 | 6 975 | 6 097 | 4 041 | 2 585 | 13 295 | ... |
| 40 | 13 564 | 4 900 | 4 723 | 12 466 | 15 643 | 14 662 | 3 798 | ... | 5 827 | 2 808 | 2 556 | 4 557 | 7 416 | 7 096 | 2 301 | ... |
| 41 | 4 672 | 6 402 | 5 302 | 4 645 | 4 698 | 3 694 | 5 084 | ... | 2 965 | 3 703 | 2 898 | 3 047 | 3 104 | 2 400 | 2 883 | ... |
| 42 | 5 640 | 4 548 | 4 267 | 6 305 | 5 874 | 5 405 | 3 766 | ... | 3 375 | 3 040 | 2 788 | 3 921 | 3 681 | 3 068 | 2 623 | ... |
| 43 | 4 328 | 5 322 | 4 668 | 4 496 | 4 160 | 4 016 | 6 272 | ... | 3 054 | 3 844 | 3 358 | 3 199 | 2 908 | 2 610 | 4 988 | ... |
| 44 | 11 365 | 11 718 | 10 102 | 11 238 | 11 492 | 11 776 | 8 910 | ... | 6 082 | 6 370 | 5 443 | 6 241 | 6 427 | 5 922 | 3 633 | ... |
| 45 | 3 651 | 3 999 | 3 395 | 3 823 | 4 008 | 3 450 | 3 478 | ... | 2 698 | 2 938 | 2 401 | 2 838 | 2 994 | 2 345 | 2 558 | ... |
| 46 | 4 684 | 5 308 | 4 427 | 4 707 | 4 850 | 4 112 | 4 660 | ... | 3 118 | 3 557 | 2 995 | 3 227 | 3 369 | 2 701 | 3 008 | ... |
| 47 | 3 591 | 4 319 | 3 695 | 3 672 | 3 663 | 3 182 | 3 519 | ... | 2 570 | 3 178 | 2 619 | 2 607 | 2 745 | 2 158 | 2 532 | ... |
| 48 | 10 167 | 12 205 | 9 225 | 10 521 | 10 538 | 3 148 | 9 812 | ... | 5 989 | 7 614 | 5 363 | 6 576 | 6 550 | 2 192 | 5 427 | ... |
| 49 | 3 738 | 4 634 | 3 511 | 3 707 | 3 769 | 8 823 | 3 409 | ... | 2 792 | 3 513 | 2 676 | 2 771 | 2 812 | 5 106 | 2 572 | ... |
| 50 | 5 531 | 7 957 | 5 306 | 5 683 | 5 378 | 3 402 | 6 638 | ... | 4 092 | 5 759 | 3 804 | 4 160 | 4 024 | 2 514 | 4 862 | ... |
| 51 | 6 452 | 7 738 | 5 676 | 6 719 | 6 841 | 6 184 | 3 940 | ... | 5 014 | 6 010 | 4 526 | 5 485 | 5 530 | 4 542 | 3 015 | ... |
| 52 | 2 339 | 15 860 | 4 602 | 2 257 | 2 296 | 2 382 | 11 665 | ... | 1 776 | 10 915 | 3 776 | 1 681 | 1 675 | 1 871 | 6 833 | ... |
| 53 | | | | | | 11 129 | | | | | | | | 6 383 | | |
| Sum | 317 252 | 348 765 | 324 991 | 319 431 | 336 673 | 300 911 | 301 530 | ... | 198 458 | 218 129 | 211 249 | 202 206 | 217 399 | 183 727 | 183 952 | ... |

Die Daten für das aktuelle Berichtsjahr sind bis zur Veröffentlichung der Ergebnisse für den Monat Dezember als vorläufig anzusehen.

Kalenderwochen sind im Hinblick auf Kalenderjahre nicht immer trennscharf, da sich die Kalenderwochen 1, 52 und 53 teilweise über zwei Kalenderjahre erstrecken. Die Summe der Ereignisse über die Kalenderwochen eines Jahres ist daher nicht identisch zur Summe der Ereignisse über die Kalendermonate eines Jahres.

Noch Tab. 5.2

Fortzüge aus Bayern - 2016 bis 2022, Kalenderwochen

| KW | Insgesamt | | | | | | | | Davon Fortzüge ins restliche Bundesgebiet | | | | | | | |
|------------|----------------------------|----------------|----------------|----------------|----------------|----------------|----------------|------------|--|----------------|----------------|----------------|----------------|----------------|----------------|------------|
| | Median 2018 bis 2021 | 2016 | 2017 | 2018 | 2019 | 2020 | 2021 | 2022 | Median 2018 bis 2021 | 2016 | 2017 | 2018 | 2019 | 2020 | 2021 | 2022 |
| | 1 | 10 790 | 3 379 | 3 121 | 8 930 | 12 723 | 12 649 | 2 761 | 2 488 | 4 699 | 1 378 | 1 192 | 4 675 | 4 723 | 4 724 | 946 |
| 2 | 3 533 | 4 249 | 4 278 | 3 514 | 3 551 | 3 249 | 3 852 | 3 964 | 1 143 | 1 589 | 1 524 | 1 138 | 1 103 | 1 147 | 1 432 | 1 497 |
| 3 | 4 362 | 3 560 | 25 241 | 4 350 | 4 374 | 4 488 | 2 582 | 2 825 | 1 551 | 1 129 | 1 156 | 1 603 | 1 599 | 1 503 | 871 | 765 |
| 4 | 3 379 | 5 252 | 3 508 | 3 287 | 3 344 | 3 413 | 4 413 | 3 308 | 1 016 | 1 349 | 1 137 | 1 072 | 1 031 | 1 000 | 954 | 1 014 |
| 5 | 9 604 | 8 064 | 8 958 | 9 258 | 9 950 | 10 137 | 7 012 | 8 525 | 4 077 | 3 991 | 3 919 | 4 005 | 4 149 | 4 225 | 3 959 | 4 076 |
| 6 | 3 451 | 3 649 | 3 437 | 3 442 | 3 459 | 3 558 | 2 664 | 2 841 | 924 | 1 219 | 984 | 981 | 907 | 941 | 790 | 754 |
| 7 | 4 674 | 5 222 | 4 591 | 4 471 | 4 877 | 5 247 | 4 028 | 3 969 | 1 558 | 1 810 | 1 587 | 1 562 | 1 483 | 1 553 | 1 575 | 1 425 |
| 8 | 4 456 | 5 102 | 4 286 | 4 317 | 4 230 | 4 595 | 5 159 | 3 805 | 1 200 | 1 502 | 1 349 | 1 230 | 1 220 | 1 141 | 1 180 | 1 093 |
| 9 | 11 838 | 10 689 | 10 633 | 11 401 | 12 275 | 12 401 | 8 487 | 10 603 | 4 883 | 4 893 | 4 767 | 4 834 | 4 820 | 4 931 | 4 933 | 5 019 |
| 10 | 3 690 | 3 703 | 3 666 | 3 567 | 3 812 | 3 970 | 3 023 | 3 158 | 1 035 | 1 282 | 1 106 | 1 070 | 1 006 | 1 064 | 903 | 861 |
| 11 | 5 080 | 5 440 | 4 467 | 4 825 | 5 335 | 6 146 | 4 429 | 4 508 | 1 696 | 1 987 | 1 688 | 1 692 | 1 699 | 1 587 | 1 757 | 1 746 |
| 12 | 4 396 | 3 956 | 3 855 | 4 477 | 4 314 | 4 724 | 3 297 | 3 755 | 1 182 | 1 376 | 1 316 | 1 365 | 1 230 | 1 134 | 1 129 | 1 205 |
| 13 | 9 415 | 12 357 | 11 527 | 12 003 | 7 762 | 2 973 | 11 068 | 12 223 | 3 462 | 6 001 | 5 470 | 5 269 | 1 654 | 811 | 5 654 | 5 767 |
| 14 | 6 944 | 3 675 | 3 497 | 3 557 | 10 331 | 10 799 | 2 510 | 3 815 | 3 019 | 1 201 | 1 114 | 1 320 | 5 210 | 4 717 | 852 | 1 042 |
| 15 | 4 124 | 4 718 | 4 292 | 4 446 | 4 267 | 1 726 | 3 981 | 4 658 | 1 313 | 1 816 | 1 507 | 1 640 | 1 022 | 554 | 1 604 | 1 516 |
| 16 | 3 568 | 4 021 | 3 344 | 3 891 | 5 623 | 2 368 | 3 245 | 3 353 | 1 127 | 1 204 | 1 153 | 1 209 | 1 786 | 1 044 | 1 029 | 1 028 |
| 17 | 3 942 | 10 717 | 5 732 | 4 263 | 3 621 | 2 126 | 10 106 | 10 404 | 1 179 | 4 728 | 1 385 | 1 282 | 1 075 | 743 | 4 784 | 4 682 |
| 18 | 8 845 | 3 358 | 7 669 | 9 614 | 10 376 | 8 075 | 2 606 | 3 753 | 4 158 | 1 032 | 3 955 | 4 116 | 4 350 | 4 200 | 762 | 1 027 |
| 19 | 3 343 | 4 726 | 3 201 | 3 196 | 3 655 | 2 068 | 3 490 | 4 650 | 873 | 1 686 | 885 | 806 | 939 | 747 | 1 353 | 1 409 |
| 20 | 3 946 | 3 706 | 4 361 | 4 543 | 4 811 | 3 348 | 3 076 | 4 048 | 1 409 | 1 231 | 1 514 | 1 449 | 1 457 | 1 368 | 877 | 1 051 |
| 21 | 3 222 | 3 690 | 3 373 | 3 245 | 3 858 | 2 398 | 3 198 | 3 926 | 947 | 1 274 | 1 051 | 999 | 1 074 | 771 | 895 | 921 |
| 22 | 9 561 | 10 804 | 9 512 | 9 918 | 10 470 | 4 619 | 9 203 | 10 051 | 4 226 | 4 556 | 4 019 | 4 191 | 4 261 | 1 009 | 4 414 | 4 204 |
| 23 | 3 449 | 3 790 | 3 000 | 3 343 | 3 554 | 7 064 | 3 032 | 3 262 | 893 | 1 015 | 890 | 832 | 954 | 4 106 | 812 | 765 |
| 24 | 4 305 | 4 760 | 3 848 | 4 786 | 4 410 | 2 395 | 4 200 | 3 995 | 1 526 | 1 882 | 1 576 | 1 513 | 1 538 | 740 | 1 578 | 1 296 |
| 25 | 3 734 | 4 214 | 3 632 | 3 865 | 3 603 | 4 524 | 3 542 | 3 531 | 1 163 | 1 315 | 1 201 | 1 193 | 1 132 | 1 561 | 1 090 | 954 |
| 26 | 9 553 | 12 851 | 11 164 | 11 935 | 7 526 | 3 723 | 11 580 | ... | 3 078 | 5 237 | 4 769 | 4 801 | 1 354 | 1 158 | 5 224 | ... |
| 27 | 6 706 | 3 860 | 3 463 | 3 893 | 9 518 | 11 065 | 3 122 | ... | 2 902 | 1 090 | 1 006 | 1 072 | 4 731 | 4 856 | 879 | ... |
| 28 | 4 495 | 5 698 | 4 723 | 5 008 | 4 227 | 3 133 | 4 762 | ... | 1 305 | 1 998 | 1 811 | 1 618 | 992 | 890 | 1 765 | ... |
| 29 | 4 662 | 5 009 | 4 455 | 4 601 | 5 761 | 4 723 | 3 997 | ... | 1 603 | 1 515 | 1 435 | 1 380 | 2 100 | 1 825 | 1 216 | ... |
| 30 | 5 839 | 9 276 | 5 965 | 6 062 | 5 615 | 3 977 | 15 524 | ... | 1 861 | 2 042 | 1 843 | 1 859 | 1 862 | 1 313 | 7 228 | ... |
| 31 | 14 599 | 12 848 | 13 760 | 15 288 | 16 308 | 13 910 | 4 125 | ... | 6 605 | 7 149 | 6 168 | 6 376 | 6 854 | 6 834 | 1 348 | ... |
| 32 | 4 778 | 5 399 | 4 726 | 4 741 | 4 815 | 3 936 | 5 577 | ... | 1 422 | 1 580 | 1 419 | 1 405 | 1 439 | 1 339 | 2 183 | ... |
| 33 | 5 771 | 6 516 | 6 166 | 6 058 | 6 486 | 5 483 | 4 559 | ... | 2 218 | 2 711 | 2 365 | 2 217 | 2 381 | 2 218 | 1 704 | ... |
| 34 | 4 683 | 5 527 | 4 795 | 4 820 | 5 265 | 4 282 | 4 546 | ... | 1 518 | 1 921 | 1 605 | 1 533 | 1 622 | 1 464 | 1 503 | ... |
| 35 | 15 294 | 16 365 | 15 079 | 15 535 | 16 456 | 5 145 | 15 053 | ... | 6 770 | 7 113 | 6 946 | 6 598 | 6 942 | 1 739 | 7 094 | ... |
| 36 | 5 013 | 5 200 | 4 633 | 4 938 | 5 088 | 13 633 | 4 030 | ... | 1 500 | 1 638 | 1 585 | 1 410 | 1 590 | 6 760 | 1 225 | ... |
| 37 | 6 021 | 6 575 | 5 958 | 6 583 | 6 464 | 3 996 | 5 578 | ... | 2 228 | 2 413 | 2 268 | 2 340 | 2 294 | 1 235 | 2 161 | ... |
| 38 | 5 398 | 5 191 | 9 420 | 5 059 | 5 355 | 5 441 | 7 075 | ... | 1 670 | 1 719 | 1 600 | 1 576 | 1 763 | 2 321 | 1 407 | ... |
| 39 | 7 078 | 16 739 | 14 756 | 8 162 | 5 994 | 4 039 | 22 087 | ... | 2 009 | 8 403 | 7 781 | 2 065 | 1 953 | 1 454 | 8 792 | ... |
| 40 | 13 564 | 4 900 | 4 723 | 12 466 | 15 643 | 14 662 | 3 798 | ... | 7 738 | 2 092 | 2 167 | 7 909 | 8 227 | 7 566 | 1 497 | ... |
| 41 | 4 672 | 6 402 | 5 302 | 4 645 | 4 698 | 3 694 | 5 084 | ... | 1 596 | 2 699 | 2 404 | 1 598 | 1 594 | 1 294 | 2 201 | ... |
| 42 | 5 640 | 4 548 | 4 267 | 6 305 | 5 874 | 5 405 | 3 766 | ... | 2 265 | 1 508 | 1 479 | 2 384 | 2 193 | 2 337 | 1 143 | ... |
| 43 | 4 328 | 5 322 | 4 668 | 4 496 | 4 160 | 4 016 | 6 272 | ... | 1 291 | 1 478 | 1 310 | 1 297 | 1 252 | 1 406 | 1 284 | ... |
| 44 | 11 365 | 11 718 | 10 102 | 11 238 | 11 492 | 11 776 | 8 910 | ... | 5 171 | 5 348 | 4 659 | 4 997 | 5 065 | 5 854 | 5 277 | ... |
| 45 | 3 651 | 3 999 | 3 395 | 3 823 | 4 008 | 3 450 | 3 478 | ... | 1 000 | 1 061 | 994 | 985 | 1 014 | 1 105 | 920 | ... |
| 46 | 4 684 | 5 308 | 4 427 | 4 707 | 4 850 | 4 112 | 4 660 | ... | 1 481 | 1 751 | 1 432 | 1 480 | 1 481 | 1 411 | 1 652 | ... |
| 47 | 3 591 | 4 319 | 3 695 | 3 672 | 3 663 | 3 182 | 3 519 | ... | 1 006 | 1 141 | 1 076 | 1 065 | 918 | 1 024 | 987 | ... |
| 48 | 10 167 | 12 205 | 9 225 | 10 521 | 10 538 | 3 148 | 9 812 | ... | 3 967 | 4 591 | 3 862 | 3 945 | 3 988 | 956 | 4 385 | ... |
| 49 | 3 738 | 4 634 | 3 511 | 3 707 | 3 769 | 8 823 | 3 409 | ... | 947 | 1 121 | 835 | 936 | 957 | 3 717 | 837 | ... |
| 50 | 5 531 | 7 957 | 5 306 | 5 683 | 5 378 | 3 402 | 6 638 | ... | 1 439 | 2 198 | 1 502 | 1 523 | 1 354 | 888 | 1 776 | ... |
| 51 | 6 452 | 7 738 | 5 676 | 6 719 | 6 841 | 6 184 | 3 940 | ... | 1 273 | 1 728 | 1 150 | 1 234 | 1 311 | 1 642 | 925 | ... |
| 52 | 2 339 | 15 860 | 4 602 | 2 257 | 2 296 | 2 382 | 11 665 | ... | 599 | 4 945 | 826 | 576 | 621 | 511 | 4 832 | ... |
| 53 | | | | | | 11 129 | | | | | | | | 4 746 | | |
| Sum | 317 252 | 348 765 | 324 991 | 319 431 | 336 673 | 300 911 | 301 530 | ... | 116 706 | 130 636 | 113 742 | 117 225 | 119 274 | 117 184 | 117 578 | ... |

Die Daten für das aktuelle Berichtsjahr sind bis zur Veröffentlichung der Ergebnisse für den Monat Dezember als vorläufig anzusehen.

Kalenderwochen sind im Hinblick auf Kalenderjahre nicht immer trennscharf, da sich die Kalenderwochen 1, 52 und 53 teilweise über zwei Kalenderjahre erstrecken. Die Summe der Ereignisse über die Kalenderwochen eines Jahres ist daher nicht identisch zur Summe der Ereignisse über die Kalendermonate eines Jahres.

Tab. 5.3
Wanderungssaldo Bayerns - 2016 bis 2022, Kalenderwochen

| KW | Insgesamt | | | | | | | | Wanderungssaldo mit dem | | | | | | | |
|------------|----------------------------|---------------|---------------|---------------|---------------|---------------|---------------|------------|----------------------------|---------------|---------------|---------------|---------------|---------------|---------------|------------|
| | | | | | | | | | Ausland | | | | | | | |
| | Median 2018 bis 2021 | 2016 | 2017 | 2018 | 2019 | 2020 | 2021 | 2022 | Median 2018 bis 2021 | 2016 | 2017 | 2018 | 2019 | 2020 | 2021 | 2022 |
| 1 | -26 | 4 289 | 1 753 | 3 010 | -1 326 | -2 519 | 1 383 | 1 774 | -10 | 4 235 | 1 712 | 2 826 | -1 413 | -2 352 | 1 285 | 1 676 |
| 2 | 2 890 | 5 228 | 2 909 | 3 093 | 2 955 | 3 090 | 1 514 | 3 216 | 2 849 | 5 165 | 2 878 | 3 041 | 2 900 | 3 044 | 1 405 | 3 096 |
| 3 | 2 398 | 5 127 | -19 303 | 2 522 | 2 710 | 2 160 | 1 273 | 2 078 | 2 486 | 5 170 | -19 250 | 2 537 | 2 667 | 2 224 | 1 208 | 1 837 |
| 4 | 1 779 | 3 060 | 2 301 | 1 854 | 1 830 | 2 155 | -698 | 1 643 | 1 594 | 3 051 | 2 184 | 1 641 | 1 744 | 2 053 | -865 | 1 472 |
| 5 | 2 205 | 4 406 | 2 079 | 2 636 | 1 889 | 1 641 | 2 277 | 2 493 | 1 985 | 4 458 | 2 034 | 2 407 | 1 770 | 1 540 | 2 483 | 2 562 |
| 6 | 1 715 | 3 266 | 2 761 | 1 768 | 1 662 | 1 676 | 713 | 1 783 | 1 597 | 3 378 | 2 782 | 1 693 | 1 566 | 1 472 | 720 | 1 651 |
| 7 | 1 421 | 3 762 | 2 589 | 1 544 | 1 297 | 1 063 | 1 003 | 2 369 | 1 323 | 3 733 | 2 613 | 1 461 | 1 184 | 996 | 960 | 2 144 |
| 8 | 862 | 3 119 | 2 905 | 1 413 | 1 159 | 651 | -1 133 | 2 873 | 806 | 3 130 | 2 718 | 1 242 | 1 148 | 541 | -1 184 | 2 721 |
| 9 | 1 734 | 2 842 | 3 112 | 2 751 | 1 752 | 715 | 2 738 | 16 230 | 1 723 | 2 994 | 3 228 | 2 647 | 1 811 | 784 | 3 086 | 16 448 |
| 10 | 2 261 | 4 493 | 2 374 | 2 356 | 2 165 | 2 242 | 989 | 29 268 | 2 175 | 4 597 | 2 347 | 2 303 | 2 047 | 2 109 | 995 | 29 140 |
| 11 | 1 441 | 3 053 | 2 211 | 2 427 | 1 539 | 22 | 948 | 25 682 | 1 417 | 3 120 | 2 179 | 2 225 | 1 406 | 2 | 943 | 25 623 |
| 12 | 441 | 1 989 | 1 778 | 1 190 | 1 346 | -736 | 716 | 16 259 | 447 | 2 059 | 1 800 | 1 170 | 1 266 | -782 | 625 | 16 181 |
| 13 | -728 | -509 | 2 325 | 824 | -1 797 | -684 | 341 | 14 025 | -606 | -316 | 2 269 | 664 | -1 803 | -837 | 591 | 13 984 |
| 14 | 325 | 4 500 | 2 368 | 3 305 | 4 063 | -3 124 | 1 910 | 9 349 | 643 | 4 343 | 2 327 | 3 016 | 4 006 | -2 712 | 1 733 | 9 318 |
| 15 | 1 264 | 2 894 | 1 396 | 2 578 | 1 115 | -144 | 1 413 | 7 199 | 1 375 | 2 946 | 1 275 | 2 451 | 948 | -163 | 1 363 | 7 062 |
| 16 | 1 447 | 2 518 | 2 225 | 2 272 | 291 | 85 | 870 | 6 375 | 1 103 | 2 477 | 2 090 | 2 234 | 258 | 25 | 793 | 6 120 |
| 17 | 1 166 | -291 | 144 | 1 271 | 1 061 | -130 | -86 | 6 537 | 1 029 | -127 | 94 | 1 173 | 885 | -226 | 103 | 6 355 |
| 18 | 732 | 1 903 | 4 464 | 2 404 | 1 615 | -913 | 1 018 | 5 251 | 669 | 1 901 | 4 012 | 2 114 | 1 399 | -590 | 910 | 5 198 |
| 19 | 1 397 | 2 304 | 1 968 | 1 465 | 1 608 | 342 | 1 329 | 3 907 | 1 317 | 2 432 | 1 900 | 1 374 | 1 480 | 299 | 1 260 | 3 940 |
| 20 | 1 233 | 1 831 | 1 868 | 1 938 | 1 235 | -102 | 1 235 | 2 824 | 1 280 | 1 980 | 1 878 | 1 795 | 1 250 | -61 | 1 049 | 2 813 |
| 21 | 1 019 | 1 132 | 1 166 | 1 364 | 835 | 225 | 673 | 1 725 | 923 | 1 201 | 1 164 | 1 299 | 840 | 143 | 546 | 1 656 |
| 22 | 1 297 | 440 | 2 072 | 1 607 | 701 | -1 543 | 1 341 | 3 198 | 1 346 | 738 | 2 135 | 1 513 | 785 | -1 655 | 1 424 | 3 271 |
| 23 | 1 827 | 2 253 | 1 924 | 2 290 | 1 363 | 1 560 | 1 251 | 2 378 | 1 750 | 2 214 | 1 928 | 2 156 | 1 404 | 1 648 | 1 193 | 2 374 |
| 24 | 1 661 | 2 127 | 2 337 | 1 699 | 1 690 | 534 | 1 632 | 2 147 | 1 722 | 2 408 | 2 349 | 1 665 | 1 796 | 460 | 1 648 | 2 201 |
| 25 | 1 628 | 2 309 | 2 387 | 2 053 | 1 395 | 1 201 | 1 240 | 3 013 | 1 423 | 2 299 | 2 295 | 1 976 | 1 463 | 1 091 | 1 168 | 2 783 |
| 26 | 364 | -321 | 3 031 | 2 509 | -883 | 654 | 1 610 | ... | 267 | -335 | 2 535 | 2 148 | -1 242 | 489 | 1 776 | ... |
| 27 | 2 553 | 4 897 | 3 198 | 2 674 | 4 766 | 885 | 2 052 | ... | 2 437 | 4 749 | 2 981 | 2 480 | 4 510 | 971 | 1 945 | ... |
| 28 | 1 679 | 4 148 | 2 903 | 2 198 | 1 536 | 1 569 | 1 822 | ... | 1 507 | 4 220 | 2 681 | 1 962 | 1 312 | 1 542 | 1 702 | ... |
| 29 | 1 580 | 2 637 | 1 829 | 1 767 | 1 510 | 1 393 | 907 | ... | 1 517 | 2 537 | 1 639 | 1 569 | 1 459 | 1 465 | 839 | ... |
| 30 | 132 | -1 949 | 537 | 132 | 132 | 939 | -1 234 | ... | 186 | -2 046 | 391 | 102 | 270 | 914 | -384 | ... |
| 31 | -866 | 509 | 933 | -756 | -2 098 | -654 | 582 | ... | -360 | 1 570 | 1 068 | -528 | -1 375 | 113 | 723 | ... |
| 32 | 610 | 1 433 | 828 | 842 | 377 | 632 | 749 | ... | 712 | 1 606 | 898 | 850 | 573 | 745 | 893 | ... |
| 33 | 469 | 1 306 | 1 233 | 663 | -149 | 658 | 1 110 | ... | 615 | 1 622 | 1 246 | 730 | 132 | 784 | 1 243 | ... |
| 34 | 1 490 | 1 714 | 1 756 | 1 430 | 837 | 951 | 1 697 | ... | 1 213 | 1 773 | 1 505 | 1 293 | 725 | 936 | 1 344 | ... |
| 35 | 1 959 | -299 | 3 606 | 2 925 | 656 | 434 | 2 341 | ... | 1 580 | -563 | 3 098 | 1 887 | 422 | 380 | 2 160 | ... |
| 36 | 3 069 | 3 691 | 3 506 | 3 211 | 2 927 | 2 535 | 2 316 | ... | 2 716 | 3 590 | 3 229 | 2 802 | 2 629 | 2 096 | 2 047 | ... |
| 37 | 2 719 | 2 890 | 3 397 | 3 073 | 2 739 | 1 705 | 2 699 | ... | 2 500 | 2 766 | 3 137 | 2 679 | 2 577 | 1 427 | 2 422 | ... |
| 38 | 1 750 | 2 783 | -2 234 | 2 289 | 1 749 | 1 751 | -817 | ... | 1 592 | 2 678 | -2 295 | 2 007 | 1 769 | 1 778 | -954 | ... |
| 39 | 977 | 93 | 4 476 | 194 | 1 759 | 1 646 | -1 414 | ... | 175 | -442 | 3 290 | -653 | 1 003 | 1 096 | -1 632 | ... |
| 40 | 4 822 | 4 613 | 3 788 | 7 833 | 4 076 | 2 390 | 3 464 | ... | 4 511 | 4 144 | 3 267 | 7 122 | 3 917 | 2 246 | 3 178 | ... |
| 41 | 2 433 | 3 311 | 3 306 | 2 633 | 2 233 | 1 885 | 2 888 | ... | 2 228 | 3 092 | 2 966 | 2 288 | 1 946 | 1 689 | 2 614 | ... |
| 42 | 1 748 | 3 321 | 1 870 | 1 532 | 1 719 | 1 776 | 1 859 | ... | 1 619 | 3 162 | 1 778 | 1 611 | 1 588 | 1 649 | 1 546 | ... |
| 43 | 1 078 | 2 008 | 900 | 885 | 1 000 | 1 414 | -788 | ... | 860 | 1 955 | 679 | 775 | 944 | 1 191 | -853 | ... |
| 44 | 1 261 | -876 | 1 698 | 1 104 | 447 | 1 281 | 3 999 | ... | 1 182 | -632 | 1 556 | 1 173 | 685 | 1 090 | 4 423 | ... |
| 45 | 1 564 | 2 046 | 1 844 | 1 568 | 1 315 | 882 | 1 627 | ... | 1 437 | 1 984 | 1 764 | 1 450 | 1 141 | 808 | 1 577 | ... |
| 46 | 1 113 | 1 176 | 1 456 | 1 291 | 745 | 763 | 1 716 | ... | 1 105 | 1 224 | 1 308 | 1 111 | 738 | 682 | 1 691 | ... |
| 47 | 917 | 941 | 1 142 | 1 102 | 746 | 277 | 1 088 | ... | 888 | 902 | 1 102 | 1 052 | 625 | 303 | 1 012 | ... |
| 48 | -205 | -2 660 | 785 | -295 | -825 | 102 | 398 | ... | -10 | -2 388 | 727 | -302 | -813 | 13 | 794 | ... |
| 49 | 456 | 786 | 499 | 524 | 388 | -64 | 426 | ... | 401 | 834 | 394 | 459 | 342 | -270 | 418 | ... |
| 50 | -605 | -1 225 | -556 | -338 | -723 | -336 | -1 441 | ... | -702 | -948 | -436 | -454 | -818 | -353 | -1 287 | ... |
| 51 | -2 275 | -2 130 | -1 514 | -2 653 | -2 553 | -1 782 | -375 | ... | -2 203 | -1 944 | -1 629 | -2 622 | -2 603 | -1 783 | -421 | ... |
| 52 | -8 | -6 393 | -1 917 | 249 | -139 | -441 | -1 960 | ... | -153 | -6 532 | -1 921 | 31 | -141 | -478 | -1 849 | ... |
| 53 | | | | | | -2 461 | | | | | | | | | | -2 060 |
| Sum | 64 165 | 96 495 | 76 413 | 90 220 | 58 440 | 30 251 | 53 211 | ... | 60 176 | 98 164 | 69 899 | 81 645 | 55 122 | 28 516 | 52 409 | ... |

Die Daten für das aktuelle Berichtsjahr sind bis zur Veröffentlichung der Ergebnisse für den Monat Dezember als vorläufig anzusehen.

Kalenderwochen sind im Hinblick auf Kalenderjahre nicht immer trennscharf, da sich die Kalenderwochen 1, 52 und 53 teilweise über zwei Kalenderjahre erstrecken. Die Summe der Ereignisse über die Kalenderwochen eines Jahres ist daher nicht identisch zur Summe der Ereignisse über die Kalendermonate eines Jahres.

Noch Tab. 5.3

Wanderungssaldo Bayerns - 2016 bis 2022, Kalenderwochen

| KW | Insgesamt | | | | | | | | Wanderungssaldo mit dem | | | | | | | |
|------------|----------------------------|---------------|---------------|---------------|---------------|---------------|---------------|------------|----------------------------|---------------|--------------|--------------|--------------|--------------|------------|------------|
| | | | | | | | | | restlichen Bundesgebiet | | | | | | | |
| | Median 2018 bis 2021 | 2016 | 2017 | 2018 | 2019 | 2020 | 2021 | 2022 | Median 2018 bis 2021 | 2016 | 2017 | 2018 | 2019 | 2020 | 2021 | 2022 |
| 1 | -26 | 4 289 | 1 753 | 3 010 | -1 326 | -2 519 | 1 383 | 1 774 | -16 | 54 | 41 | 184 | 87 | -167 | 98 | 98 |
| 2 | 2 890 | 5 228 | 2 909 | 3 093 | 2 955 | 3 090 | 1 514 | 3 216 | 49 | 63 | 31 | 52 | 55 | 46 | 109 | 120 |
| 3 | 2 398 | 5 127 | -19 303 | 2 522 | 2 710 | 2 160 | 1 273 | 2 078 | -38 | -43 | -53 | -15 | 43 | -64 | 65 | 241 |
| 4 | 1 779 | 3 060 | 2 301 | 1 854 | 1 830 | 2 155 | -698 | 1 643 | 104 | 9 | 117 | 213 | 86 | 102 | 167 | 171 |
| 5 | 2 205 | 4 406 | 2 079 | 2 636 | 1 889 | 1 641 | 2 277 | 2 493 | 174 | -52 | 45 | 229 | 119 | 101 | -206 | -69 |
| 6 | 1 715 | 3 266 | 2 761 | 1 768 | 1 662 | 1 676 | 713 | 1 783 | 106 | -112 | -21 | 75 | 96 | 204 | -7 | 132 |
| 7 | 1 421 | 3 762 | 2 589 | 1 544 | 1 297 | 1 063 | 1 003 | 2 369 | 62 | 29 | -24 | 83 | 113 | 67 | 43 | 225 |
| 8 | 862 | 3 119 | 2 905 | 1 413 | 1 159 | 651 | -1 133 | 2 873 | 41 | -11 | 187 | 171 | 11 | 110 | 51 | 152 |
| 9 | 1 734 | 2 842 | 3 112 | 2 751 | 1 752 | 715 | 2 738 | 16 230 | -71 | -152 | -116 | 104 | -59 | -69 | -348 | -218 |
| 10 | 2 261 | 4 493 | 2 374 | 2 356 | 2 165 | 2 242 | 989 | 29 268 | 89 | -104 | 27 | 53 | 118 | 133 | -6 | 128 |
| 11 | 1 441 | 3 053 | 2 211 | 2 427 | 1 539 | 22 | 948 | 25 682 | 102 | -67 | 32 | 202 | 133 | 20 | 5 | 59 |
| 12 | 441 | 1 989 | 1 778 | 1 190 | 1 346 | -736 | 716 | 16 259 | 83 | -70 | -22 | 20 | 80 | 46 | 91 | 78 |
| 13 | -728 | -509 | 2 325 | 824 | -1 797 | -684 | 341 | 14 025 | 71 | -193 | 56 | 160 | 6 | 153 | -250 | 41 |
| 14 | 325 | 4 500 | 2 368 | 3 305 | 4 063 | -3 124 | 1 910 | 9 349 | -62 | 157 | 41 | 289 | 57 | -412 | 177 | 31 |
| 15 | 1 264 | 2 894 | 1 396 | 2 578 | 1 115 | -144 | 1 413 | 7 199 | 109 | -52 | 121 | 127 | 167 | 19 | 50 | 137 |
| 16 | 1 447 | 2 518 | 2 225 | 2 272 | 291 | 85 | 870 | 6 375 | 50 | 41 | 135 | 38 | 33 | 60 | 77 | 255 |
| 17 | 1 166 | -291 | 144 | 1 271 | 1 061 | -130 | -86 | 6 537 | 137 | -164 | 50 | 98 | 176 | 96 | -189 | 182 |
| 18 | 732 | 1 903 | 4 464 | 2 404 | 1 615 | -913 | 1 018 | 5 251 | -17 | 2 | 452 | 290 | 216 | -323 | 108 | 53 |
| 19 | 1 397 | 2 304 | 1 968 | 1 465 | 1 608 | 342 | 1 329 | 3 907 | 110 | -128 | 68 | 91 | 128 | 43 | 69 | -33 |
| 20 | 1 233 | 1 831 | 1 868 | 1 938 | 1 235 | -102 | 1 235 | 2 824 | -24 | -149 | -10 | 143 | -15 | -41 | 186 | 11 |
| 21 | 1 019 | 1 132 | 1 166 | 1 364 | 835 | 225 | 673 | 1 725 | 96 | -69 | 2 | 65 | -5 | 82 | 127 | 69 |
| 22 | 1 297 | 440 | 2 072 | 1 607 | 701 | -1 543 | 1 341 | 3 198 | 5 | -298 | -63 | 94 | -84 | 112 | -83 | -73 |
| 23 | 1 827 | 2 253 | 1 924 | 2 290 | 1 363 | 1 560 | 1 251 | 2 378 | 47 | 39 | -4 | 134 | -41 | -88 | 58 | 4 |
| 24 | 1 661 | 2 127 | 2 337 | 1 699 | 1 690 | 534 | 1 632 | 2 147 | -36 | -281 | -12 | 34 | -106 | 74 | -16 | -54 |
| 25 | 1 628 | 2 309 | 2 387 | 2 053 | 1 395 | 1 201 | 1 240 | 3 013 | 54 | 10 | 92 | 77 | -68 | 110 | 72 | 230 |
| 26 | 364 | -321 | 3 031 | 2 509 | -883 | 654 | 1 610 | ... | 308 | 14 | 496 | 361 | 359 | 165 | -166 | ... |
| 27 | 2 553 | 4 897 | 3 198 | 2 674 | 4 766 | 885 | 2 052 | ... | 117 | 148 | 217 | 194 | 256 | -86 | 107 | ... |
| 28 | 1 679 | 4 148 | 2 903 | 2 198 | 1 536 | 1 569 | 1 822 | ... | 230 | -72 | 222 | 236 | 224 | 27 | 120 | ... |
| 29 | 1 580 | 2 637 | 1 829 | 1 767 | 1 510 | 1 393 | 907 | ... | 63 | 100 | 190 | 198 | 51 | -72 | 68 | ... |
| 30 | 132 | -1 949 | 537 | 132 | 132 | 939 | -1 234 | ... | -54 | 97 | 146 | 30 | -138 | 25 | -850 | ... |
| 31 | -866 | 509 | 933 | -756 | -2 098 | -654 | 582 | ... | -506 | -1 061 | -135 | -228 | -723 | -767 | -141 | ... |
| 32 | 610 | 1 433 | 828 | 842 | 377 | 632 | 749 | ... | -102 | -173 | -70 | -8 | -196 | -113 | -144 | ... |
| 33 | 469 | 1 306 | 1 233 | 663 | -149 | 658 | 1 110 | ... | -122 | -316 | -13 | -67 | -281 | -126 | -133 | ... |
| 34 | 1 490 | 1 714 | 1 756 | 1 430 | 837 | 951 | 1 697 | ... | 184 | -59 | 251 | 137 | 112 | 15 | 353 | ... |
| 35 | 1 959 | -299 | 3 606 | 2 925 | 656 | 434 | 2 341 | ... | 456 | 264 | 508 | 1 038 | 234 | 54 | 181 | ... |
| 36 | 3 069 | 3 691 | 3 506 | 3 211 | 2 927 | 2 535 | 2 316 | ... | 354 | 101 | 277 | 409 | 298 | 439 | 269 | ... |
| 37 | 2 719 | 2 890 | 3 397 | 3 073 | 2 739 | 1 705 | 2 699 | ... | 220 | 124 | 260 | 394 | 162 | 278 | 277 | ... |
| 38 | 1 750 | 2 783 | -2 234 | 2 289 | 1 749 | 1 751 | -817 | ... | 131 | 105 | 61 | 282 | -20 | -27 | 137 | ... |
| 39 | 977 | 93 | 4 476 | 194 | 1 759 | 1 646 | -1 414 | ... | 802 | 535 | 1 186 | 847 | 756 | 550 | 218 | ... |
| 40 | 4 822 | 4 613 | 3 788 | 7 833 | 4 076 | 2 390 | 3 464 | ... | 311 | 469 | 521 | 711 | 159 | 144 | 286 | ... |
| 41 | 2 433 | 3 311 | 3 306 | 2 633 | 2 233 | 1 885 | 2 888 | ... | 316 | 219 | 340 | 345 | 287 | 196 | 274 | ... |
| 42 | 1 748 | 3 321 | 1 870 | 1 532 | 1 719 | 1 776 | 1 859 | ... | 50 | 159 | 92 | -79 | 131 | 127 | 313 | ... |
| 43 | 1 078 | 2 008 | 900 | 885 | 1 000 | 1 414 | -788 | ... | 88 | 53 | 221 | 110 | 56 | 223 | 65 | ... |
| 44 | 1 261 | -876 | 1 698 | 1 104 | 447 | 1 281 | 3 999 | ... | -281 | -244 | 142 | -69 | -238 | 191 | -424 | ... |
| 45 | 1 564 | 2 046 | 1 844 | 1 568 | 1 315 | 882 | 1 627 | ... | 142 | 62 | 80 | 118 | 174 | 74 | 50 | ... |
| 46 | 1 113 | 1 176 | 1 456 | 1 291 | 745 | 763 | 1 716 | ... | 96 | -48 | 148 | 180 | 7 | 81 | 25 | ... |
| 47 | 917 | 941 | 1 142 | 1 102 | 746 | 277 | 1 088 | ... | 46 | 39 | 40 | 50 | 121 | -26 | 76 | ... |
| 48 | -205 | -2 660 | 785 | -295 | -825 | 102 | 398 | ... | -3 | -272 | 58 | 7 | -12 | 89 | -396 | ... |
| 49 | 456 | 786 | 499 | 524 | 388 | -64 | 426 | ... | 56 | -48 | 105 | 65 | 46 | 206 | 8 | ... |
| 50 | -605 | -1 225 | -556 | -338 | -723 | -336 | -1 441 | ... | 97 | -277 | -120 | 116 | 95 | 17 | -154 | ... |
| 51 | -2 275 | -2 130 | -1 514 | -2 653 | -2 553 | -1 782 | -375 | ... | 10 | -186 | 115 | -31 | 50 | 1 | 46 | ... |
| 52 | -8 | -6 393 | -1 917 | 249 | -139 | -441 | -1 960 | ... | 110 | 139 | 4 | 218 | 2 | 37 | -111 | ... |
| 53 | | | | | | -2 461 | | | | | | | | -401 | | |
| Sum | 64 165 | 96 495 | 76 413 | 90 220 | 58 440 | 30 251 | 53 211 | ... | 4 336 | -1 669 | 6 514 | 8 575 | 3 318 | 1 735 | 802 | ... |

Die Daten für das aktuelle Berichtsjahr sind bis zur Veröffentlichung der Ergebnisse für den Monat Dezember als vorläufig anzusehen.

Kalenderwochen sind im Hinblick auf Kalenderjahre nicht immer trennscharf, da sich die Kalenderwochen 1, 52 und 53 teilweise über zwei Kalenderjahre erstrecken. Die Summe der Ereignisse über die Kalenderwochen eines Jahres ist daher nicht identisch zur Summe der Ereignisse über die Kalendermonate eines Jahres.

Abb. 5.1

Wanderungssaldo Bayerns nach Kalenderwochen - Jahre 2016 bis 2022

absolute Zahlen

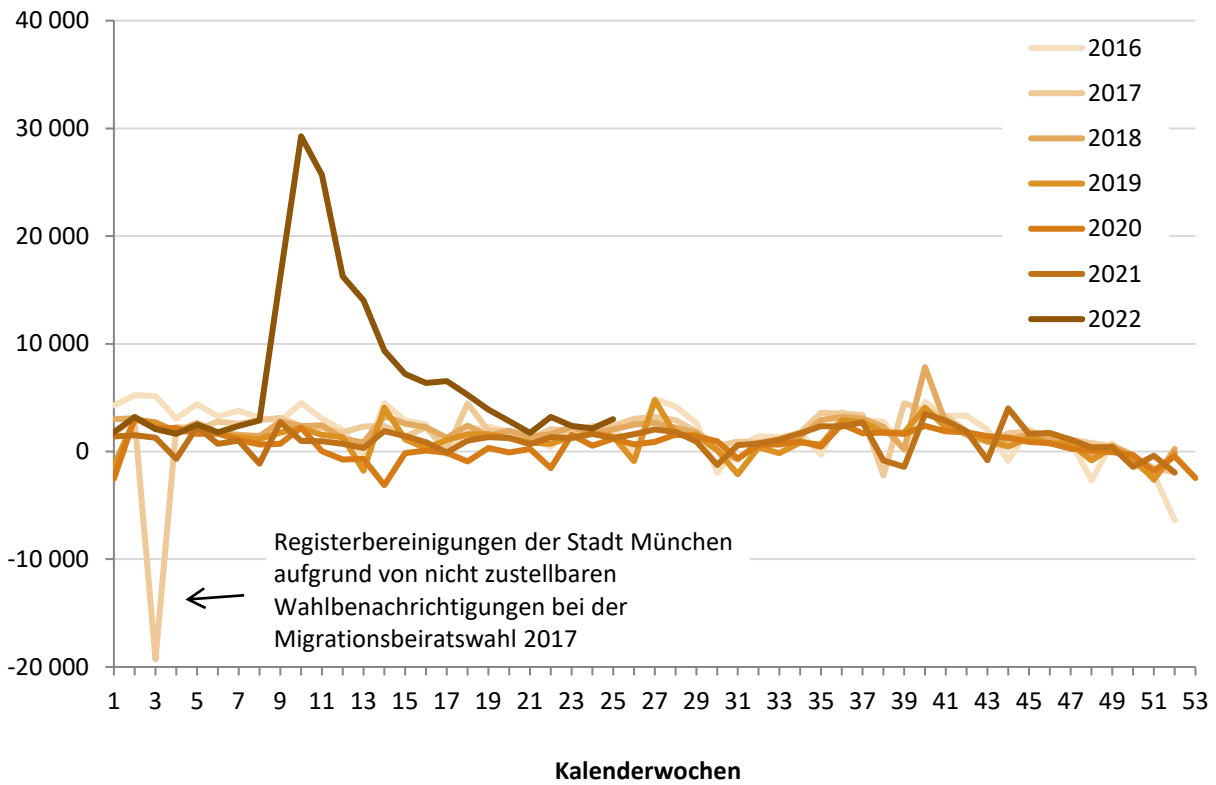
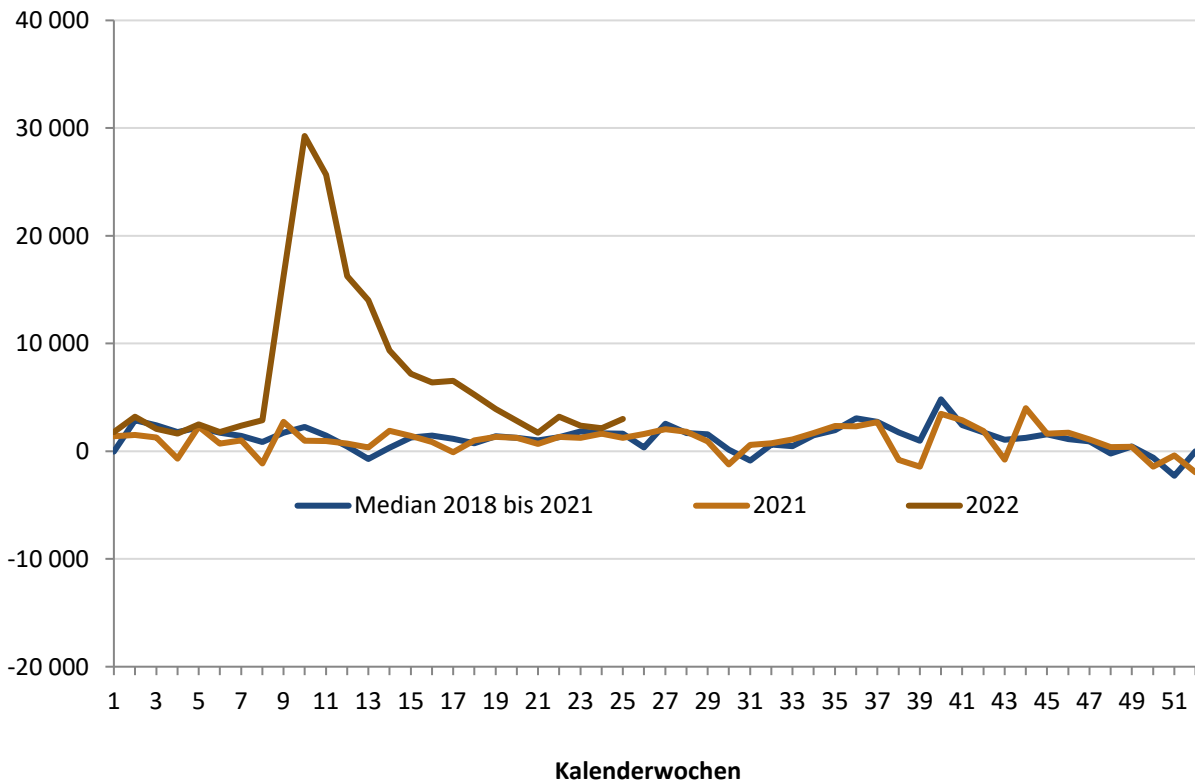


Abb. 5.2

Wanderungssaldo Bayerns nach Kalenderwochen - Jahre 2021, 2022 und Median 2018 bis 2021

absolute Zahlen



Tab. 5.4

Zuzüge in die kreisfreien Städte und Landkreise Bayerns - 2016 bis 2022, Monate

| Kreisfreie Städte, Landkreise und Regierungsbezirke | Jahr | Januar | Februar | März | April | Mai | Juni | Juli | August | September | Oktober | November | Dezember | Insgesamt |
|---|------|--------|---------|--------|--------|-------|-------|--------|--------|-----------|---------|----------|----------|-----------|
| Krfr. St Ingolstadt | 2016 | 762 | 721 | 960 | 844 | 745 | 807 | 1 046 | 1 365 | 1 192 | 1 057 | 869 | 883 | 11 251 |
| | 2017 | 1 014 | 740 | 950 | 853 | 856 | 943 | 984 | 1 166 | 1 360 | 1 012 | 926 | 672 | 11 476 |
| | 2018 | 878 | 769 | 1 038 | 928 | 800 | 847 | 943 | 1 056 | 1 292 | 1 354 | 888 | 816 | 11 609 |
| | 2019 | 1 100 | 808 | 943 | 763 | 754 | 721 | 910 | 969 | 1 284 | 1 115 | 833 | 678 | 10 878 |
| | 2020 | 882 | 803 | 810 | 548 | 609 | 694 | 793 | 919 | 1 057 | 995 | 778 | 595 | 9 483 |
| | 2021 | 802 | 689 | 833 | 767 | 637 | 741 | 923 | 993 | 1 184 | 1 156 | 844 | 744 | 10 313 |
| | 2022 | 781 | 769 | 1 486 | 1 116 | 925 | 750 | ... | ... | ... | ... | ... | ... | ... |
| München, Landeshauptstadt | 2016 | 9 835 | 9 104 | 9 213 | 9 420 | 7 944 | 8 187 | 10 893 | 10 878 | 13 182 | 15 087 | 9 385 | 8 531 | 121 659 |
| | 2017 | 9 414 | 8 810 | 9 100 | 8 990 | 8 397 | 7 839 | 9 380 | 10 002 | 12 316 | 12 790 | 8 633 | 6 458 | 112 129 |
| | 2018 | 9 480 | 7 873 | 8 826 | 9 605 | 7 793 | 8 178 | 9 479 | 9 897 | 12 842 | 13 638 | 9 031 | 6 871 | 113 513 |
| | 2019 | 9 474 | 8 099 | 8 928 | 9 025 | 7 942 | 8 021 | 9 413 | 10 014 | 13 188 | 13 117 | 8 021 | 6 064 | 111 306 |
| | 2020 | 9 145 | 8 079 | 7 003 | 4 802 | 5 023 | 6 063 | 7 653 | 8 896 | 10 628 | 11 769 | 8 501 | 6 411 | 93 973 |
| | 2021 | 7 576 | 6 566 | 7 768 | 7 903 | 6 706 | 7 346 | 8 612 | 10 313 | 12 745 | 13 829 | 9 513 | 7 339 | 106 216 |
| | 2022 | 8 689 | 8 229 | 20 230 | 11 519 | 8 905 | 7 886 | ... | ... | ... | ... | ... | ... | ... |
| Krfr. St Rosenheim | 2016 | 396 | 401 | 419 | 378 | 348 | 364 | 403 | 575 | 659 | 511 | 444 | 472 | 5 370 |
| | 2017 | 420 | 317 | 441 | 353 | 343 | 342 | 363 | 525 | 562 | 504 | 380 | 309 | 4 859 |
| | 2018 | 373 | 345 | 448 | 416 | 372 | 331 | 356 | 429 | 568 | 601 | 381 | 284 | 4 904 |
| | 2019 | 398 | 399 | 476 | 395 | 353 | 347 | 401 | 424 | 537 | 485 | 343 | 352 | 4 910 |
| | 2020 | 355 | 322 | 383 | 227 | 323 | 341 | 388 | 407 | 526 | 504 | 338 | 314 | 4 428 |
| | 2021 | 331 | 290 | 367 | 371 | 340 | 341 | 328 | 431 | 532 | 437 | 336 | 294 | 4 398 |
| | 2022 | 363 | 318 | 779 | 460 | 469 | 275 | ... | ... | ... | ... | ... | ... | ... |
| Lkr Altötting | 2016 | 484 | 461 | 475 | 418 | 398 | 370 | 454 | 604 | 529 | 447 | 360 | 360 | 5 360 |
| | 2017 | 347 | 367 | 422 | 349 | 373 | 518 | 462 | 621 | 544 | 459 | 367 | 291 | 5 120 |
| | 2018 | 435 | 363 | 411 | 411 | 355 | 453 | 552 | 493 | 539 | 466 | 453 | 344 | 5 275 |
| | 2019 | 392 | 346 | 419 | 415 | 405 | 351 | 438 | 476 | 521 | 511 | 376 | 297 | 4 947 |
| | 2020 | 383 | 364 | 388 | 251 | 281 | 341 | 488 | 479 | 575 | 452 | 333 | 374 | 4 709 |
| | 2021 | 407 | 345 | 384 | 314 | 338 | 407 | 455 | 551 | 498 | 369 | 361 | 330 | 4 759 |
| | 2022 | 398 | 388 | 1 145 | 713 | 508 | 389 | ... | ... | ... | ... | ... | ... | ... |
| Lkr Berchtesgadener Land | 2016 | 416 | 408 | 446 | 438 | 471 | 491 | 482 | 518 | 604 | 418 | 330 | 451 | 5 473 |
| | 2017 | 406 | 320 | 374 | 411 | 420 | 436 | 482 | 485 | 560 | 370 | 365 | 302 | 4 931 |
| | 2018 | 477 | 324 | 375 | 411 | 386 | 443 | 481 | 517 | 518 | 432 | 319 | 291 | 4 974 |
| | 2019 | 423 | 328 | 388 | 437 | 412 | 463 | 498 | 431 | 517 | 463 | 339 | 330 | 5 029 |
| | 2020 | 362 | 336 | 511 | 248 | 353 | 419 | 452 | 498 | 543 | 438 | 324 | 266 | 4 750 |
| | 2021 | 340 | 279 | 311 | 318 | 370 | 426 | 454 | 528 | 495 | 399 | 367 | 253 | 4 540 |
| | 2022 | 352 | 345 | 948 | 561 | 514 | 425 | ... | ... | ... | ... | ... | ... | ... |
| Lkr Bad Tölz- Wolfratshausen | 2016 | 640 | 667 | 629 | 468 | 533 | 542 | 590 | 642 | 656 | 622 | 567 | 601 | 7 157 |
| | 2017 | 535 | 471 | 590 | 547 | 569 | 562 | 722 | 607 | 646 | 637 | 501 | 376 | 6 763 |
| | 2018 | 593 | 481 | 533 | 538 | 524 | 494 | 639 | 697 | 715 | 633 | 485 | 464 | 6 796 |
| | 2019 | 554 | 562 | 563 | 570 | 617 | 581 | 668 | 667 | 680 | 579 | 557 | 504 | 7 102 |
| | 2020 | 598 | 495 | 545 | 327 | 477 | 482 | 578 | 653 | 717 | 605 | 442 | 317 | 6 236 |
| | 2021 | 393 | 470 | 535 | 451 | 462 | 446 | 476 | 540 | 587 | 501 | 448 | 367 | 5 676 |
| | 2022 | 572 | 463 | 1 445 | 921 | 646 | 436 | ... | ... | ... | ... | ... | ... | ... |
| Lkr Dachau | 2016 | 842 | 896 | 792 | 734 | 603 | 651 | 853 | 868 | 963 | 956 | 781 | 830 | 9 769 |
| | 2017 | 767 | 734 | 814 | 715 | 709 | 693 | 889 | 894 | 896 | 881 | 746 | 598 | 9 336 |
| | 2018 | 760 | 700 | 716 | 731 | 616 | 657 | 755 | 832 | 902 | 869 | 664 | 648 | 8 850 |
| | 2019 | 796 | 674 | 800 | 764 | 676 | 730 | 834 | 757 | 1 007 | 851 | 633 | 569 | 9 091 |
| | 2020 | 754 | 698 | 597 | 494 | 562 | 674 | 858 | 869 | 914 | 823 | 753 | 583 | 8 579 |
| | 2021 | 631 | 621 | 696 | 648 | 589 | 677 | 753 | 778 | 891 | 749 | 681 | 525 | 8 239 |
| | 2022 | 655 | 626 | 1 951 | 879 | 687 | 682 | ... | ... | ... | ... | ... | ... | ... |
| Lkr Ebersberg | 2016 | 967 | 884 | 894 | 821 | 661 | 718 | 884 | 934 | 946 | 826 | 704 | 1 031 | 10 270 |
| | 2017 | 762 | 698 | 782 | 685 | 706 | 862 | 801 | 921 | 927 | 860 | 733 | 637 | 9 374 |
| | 2018 | 806 | 691 | 778 | 751 | 646 | 719 | 858 | 866 | 913 | 856 | 718 | 531 | 9 133 |
| | 2019 | 829 | 776 | 811 | 824 | 777 | 886 | 1 008 | 909 | 934 | 929 | 744 | 667 | 10 094 |
| | 2020 | 718 | 744 | 674 | 499 | 552 | 717 | 743 | 902 | 981 | 783 | 712 | 583 | 8 608 |
| | 2021 | 596 | 574 | 712 | 636 | 721 | 708 | 785 | 980 | 810 | 772 | 679 | 609 | 8 582 |
| | 2022 | 666 | 639 | 1 927 | 1 109 | 866 | 732 | ... | ... | ... | ... | ... | ... | ... |
| Lkr Eichstätt | 2016 | 710 | 693 | 626 | 672 | 593 | 736 | 798 | 845 | 765 | 794 | 561 | 578 | 8 371 |
| | 2017 | 651 | 565 | 671 | 522 | 514 | 512 | 608 | 682 | 734 | 659 | 557 | 397 | 7 072 |
| | 2018 | 544 | 529 | 561 | 630 | 484 | 598 | 668 | 625 | 670 | 782 | 573 | 406 | 7 070 |
| | 2019 | 585 | 523 | 586 | 541 | 588 | 517 | 698 | 621 | 710 | 686 | 474 | 400 | 6 929 |
| | 2020 | 496 | 534 | 422 | 376 | 463 | 475 | 561 | 563 | 614 | 668 | 473 | 496 | 6 141 |
| | 2021 | 410 | 355 | 516 | 455 | 452 | 453 | 517 | 561 | 611 | 638 | 480 | 538 | 5 986 |
| | 2022 | 484 | 428 | 1 364 | 813 | 667 | 504 | ... | ... | ... | ... | ... | ... | ... |

Die Daten für das aktuelle Berichtsjahr sind bis zur Veröffentlichung der Ergebnisse für den Monat Dezember als vorläufig anzusehen.

Noch Tab. 5.4

Zuzüge in die kreisfreien Städte und Landkreise Bayerns - 2016 bis 2022, Monate

| Kreisfreie Städte, Landkreise und Regierungsbezirke | Jahr | Januar | Februar | März | April | Mai | Juni | Juli | August | September | Oktober | November | Dezember | Insgesamt |
|---|------|--------|---------|-------|-------|-------|-------|-------|--------|-----------|---------|----------|----------|-----------|
| Lkr Erding | 2016 | 628 | 690 | 712 | 625 | 606 | 763 | 707 | 755 | 846 | 700 | 556 | 650 | 8 238 |
| | 2017 | 631 | 598 | 654 | 600 | 583 | 580 | 712 | 764 | 736 | 666 | 610 | 531 | 7 665 |
| | 2018 | 620 | 587 | 927 | 641 | 584 | 685 | 629 | 711 | 730 | 662 | 539 | 398 | 7 713 |
| | 2019 | 625 | 524 | 612 | 705 | 637 | 637 | 690 | 812 | 809 | 813 | 604 | 540 | 8 008 |
| | 2020 | 789 | 666 | 593 | 463 | 517 | 552 | 730 | 810 | 766 | 670 | 601 | 553 | 7 710 |
| | 2021 | 595 | 553 | 573 | 554 | 585 | 621 | 651 | 781 | 734 | 663 | 647 | 609 | 7 566 |
| | 2022 | 588 | 596 | 1 388 | 923 | 677 | 598 | ... | ... | ... | ... | ... | ... | ... |
| Lkr Freising | 2016 | 1 351 | 1 217 | 1 238 | 1 158 | 1 001 | 1 126 | 1 298 | 1 429 | 1 495 | 1 586 | 1 015 | 1 024 | 14 938 |
| | 2017 | 993 | 941 | 1 117 | 1 149 | 1 017 | 946 | 1 157 | 1 283 | 1 364 | 1 521 | 1 065 | 822 | 13 375 |
| | 2018 | 1 025 | 901 | 1 083 | 1 161 | 925 | 976 | 1 175 | 1 078 | 1 377 | 1 481 | 986 | 843 | 13 011 |
| | 2019 | 1 210 | 951 | 1 019 | 1 113 | 996 | 961 | 1 353 | 1 224 | 1 305 | 1 466 | 1 041 | 851 | 13 490 |
| | 2020 | 1 114 | 1 012 | 923 | 664 | 789 | 918 | 1 030 | 1 186 | 1 305 | 1 502 | 903 | 780 | 12 126 |
| | 2021 | 856 | 873 | 998 | 876 | 855 | 920 | 1 059 | 1 172 | 1 436 | 1 392 | 1 146 | 838 | 12 421 |
| | 2022 | 963 | 997 | 2 277 | 1 427 | 1 215 | 1 033 | ... | ... | ... | ... | ... | ... | ... |
| Lkr Fürstenfeldbruck | 2016 | 1 447 | 1 278 | 1 236 | 1 033 | 847 | 975 | 2 117 | 1 354 | 1 420 | 1 384 | 1 182 | 1 267 | 15 540 |
| | 2017 | 1 070 | 881 | 1 191 | 954 | 1 029 | 1 115 | 1 121 | 1 169 | 1 226 | 1 282 | 1 223 | 929 | 13 190 |
| | 2018 | 1 245 | 1 208 | 1 146 | 1 187 | 1 098 | 1 222 | 1 257 | 1 109 | 1 369 | 1 260 | 1 072 | 948 | 14 121 |
| | 2019 | 1 164 | 1 042 | 1 151 | 1 020 | 1 085 | 1 041 | 1 110 | 1 270 | 1 429 | 1 229 | 987 | 918 | 13 446 |
| | 2020 | 1 228 | 1 032 | 991 | 659 | 757 | 912 | 1 054 | 1 178 | 1 230 | 1 161 | 1 001 | 869 | 12 072 |
| | 2021 | 934 | 811 | 960 | 942 | 918 | 856 | 1 037 | 1 138 | 1 208 | 1 220 | 1 142 | 1 014 | 12 180 |
| | 2022 | 1 116 | 1 039 | 2 580 | 1 559 | 1 208 | 1 079 | ... | ... | ... | ... | ... | ... | ... |
| Lkr Garmisch-Partenkirchen | 2016 | 530 | 499 | 422 | 503 | 613 | 508 | 575 | 735 | 610 | 460 | 548 | 681 | 6 684 |
| | 2017 | 442 | 365 | 434 | 435 | 425 | 424 | 510 | 570 | 536 | 427 | 398 | 360 | 5 326 |
| | 2018 | 445 | 363 | 465 | 412 | 387 | 432 | 488 | 542 | 581 | 476 | 406 | 413 | 5 410 |
| | 2019 | 372 | 348 | 425 | 428 | 359 | 361 | 499 | 401 | 593 | 464 | 418 | 451 | 5 119 |
| | 2020 | 507 | 388 | 323 | 331 | 271 | 386 | 424 | 484 | 532 | 440 | 325 | 264 | 4 675 |
| | 2021 | 332 | 266 | 331 | 322 | 374 | 430 | 502 | 506 | 518 | 448 | 333 | 348 | 4 710 |
| | 2022 | 477 | 379 | 1 011 | 578 | 521 | 419 | ... | ... | ... | ... | ... | ... | ... |
| Lkr Landsberg am Lech | 2016 | 585 | 571 | 538 | 481 | 525 | 455 | 516 | 648 | 640 | 499 | 455 | 533 | 6 446 |
| | 2017 | 405 | 374 | 454 | 521 | 442 | 438 | 574 | 560 | 557 | 472 | 415 | 347 | 5 559 |
| | 2018 | 536 | 498 | 520 | 469 | 464 | 441 | 570 | 635 | 580 | 542 | 442 | 425 | 6 122 |
| | 2019 | 465 | 399 | 492 | 454 | 446 | 419 | 551 | 522 | 629 | 522 | 435 | 403 | 5 737 |
| | 2020 | 533 | 468 | 434 | 380 | 417 | 489 | 589 | 695 | 588 | 592 | 412 | 375 | 5 972 |
| | 2021 | 439 | 382 | 446 | 447 | 412 | 462 | 515 | 531 | 586 | 508 | 442 | 450 | 5 620 |
| | 2022 | 488 | 411 | 1 179 | 771 | 493 | 507 | ... | ... | ... | ... | ... | ... | ... |
| Lkr Miesbach | 2016 | 599 | 533 | 536 | 475 | 438 | 505 | 501 | 638 | 628 | 431 | 413 | 423 | 6 120 |
| | 2017 | 410 | 347 | 489 | 449 | 397 | 422 | 515 | 536 | 569 | 437 | 388 | 348 | 5 307 |
| | 2018 | 473 | 375 | 475 | 454 | 394 | 449 | 537 | 521 | 559 | 514 | 426 | 367 | 5 544 |
| | 2019 | 441 | 365 | 472 | 464 | 472 | 470 | 563 | 506 | 573 | 455 | 407 | 379 | 5 567 |
| | 2020 | 471 | 347 | 398 | 257 | 334 | 420 | 487 | 558 | 559 | 496 | 340 | 325 | 4 992 |
| | 2021 | 350 | 325 | 345 | 352 | 389 | 354 | 389 | 492 | 400 | 430 | 356 | 349 | 4 531 |
| | 2022 | 375 | 318 | 1 310 | 704 | 486 | 364 | ... | ... | ... | ... | ... | ... | ... |
| Lkr Mühldorf a.Inn | 2016 | 538 | 589 | 588 | 585 | 460 | 540 | 1 076 | 711 | 698 | 671 | 516 | 566 | 7 538 |
| | 2017 | 558 | 470 | 557 | 466 | 600 | 527 | 630 | 705 | 657 | 580 | 532 | 490 | 6 772 |
| | 2018 | 606 | 503 | 511 | 579 | 556 | 480 | 703 | 880 | 659 | 642 | 585 | 409 | 7 113 |
| | 2019 | 719 | 456 | 530 | 513 | 538 | 592 | 630 | 610 | 711 | 612 | 480 | 438 | 6 829 |
| | 2020 | 599 | 483 | 525 | 308 | 401 | 558 | 601 | 679 | 625 | 581 | 518 | 439 | 6 317 |
| | 2021 | 536 | 432 | 475 | 478 | 615 | 540 | 668 | 762 | 666 | 611 | 497 | 477 | 6 757 |
| | 2022 | 573 | 564 | 1 531 | 784 | 562 | 509 | ... | ... | ... | ... | ... | ... | ... |
| Lkr München | 2016 | 2 457 | 2 370 | 2 273 | 2 127 | 1 923 | 2 140 | 2 421 | 2 906 | 3 443 | 2 820 | 2 284 | 2 404 | 29 568 |
| | 2017 | 2 354 | 2 011 | 2 405 | 2 144 | 1 977 | 2 084 | 2 429 | 2 731 | 3 317 | 2 592 | 2 076 | 1 831 | 27 951 |
| | 2018 | 2 387 | 1 944 | 2 150 | 2 245 | 2 030 | 2 048 | 2 454 | 2 610 | 3 472 | 2 895 | 2 124 | 1 812 | 28 171 |
| | 2019 | 2 291 | 1 982 | 2 133 | 2 275 | 2 200 | 2 184 | 2 482 | 2 534 | 3 512 | 2 592 | 2 009 | 1 779 | 27 973 |
| | 2020 | 2 157 | 2 038 | 1 848 | 1 474 | 1 546 | 1 775 | 2 395 | 2 697 | 3 107 | 2 573 | 2 032 | 1 664 | 25 306 |
| | 2021 | 1 826 | 1 915 | 1 956 | 1 858 | 1 833 | 1 874 | 2 152 | 2 485 | 3 008 | 2 555 | 1 968 | 1 881 | 25 311 |
| | 2022 | 2 034 | 1 885 | 5 576 | 3 281 | 2 407 | 2 002 | ... | ... | ... | ... | ... | ... | ... |
| Lkr Neuburg-Schrobenhausen | 2016 | 509 | 480 | 467 | 442 | 423 | 427 | 461 | 504 | 459 | 436 | 451 | 431 | 5 490 |
| | 2017 | 405 | 415 | 436 | 344 | 370 | 382 | 376 | 452 | 457 | 393 | 315 | 296 | 4 641 |
| | 2018 | 398 | 326 | 420 | 353 | 345 | 358 | 394 | 466 | 462 | 402 | 354 | 303 | 4 581 |
| | 2019 | 412 | 383 | 457 | 416 | 336 | 357 | 471 | 496 | 538 | 444 | 363 | 315 | 4 988 |
| | 2020 | 451 | 367 | 326 | 228 | 286 | 325 | 414 | 462 | 428 | 426 | 287 | 261 | 4 261 |
| | 2021 | 328 | 349 | 358 | 325 | 283 | 306 | 423 | 462 | 451 | 326 | 307 | 326 | 4 244 |
| | 2022 | 310 | 336 | 844 | 641 | 429 | 344 | ... | ... | ... | ... | ... | ... | ... |

Die Daten für das aktuelle Berichtsjahr sind bis zur Veröffentlichung der Ergebnisse für den Monat Dezember als vorläufig anzusehen.

Noch Tab. 5.4

Zuzüge in die kreisfreien Städte und Landkreise Bayerns - 2016 bis 2022, Monate

| Kreisfreie Städte, Landkreise und Regierungsbezirke | Jahr | Januar | Februar | März | April | Mai | Juni | Juli | August | September | Oktober | November | Dezember | Insgesamt |
|---|-------------|---------------|---------------|---------------|---------------|---------------|---------------|---------------|---------------|---------------|---------------|---------------|---------------|----------------|
| Lkr Pfaffenhofen a.d.Ilm | 2016 | 792 | 690 | 706 | 613 | 646 | 644 | 697 | 795 | 738 | 639 | 632 | 629 | 8 221 |
| | 2017 | 672 | 572 | 685 | 575 | 655 | 661 | 764 | 808 | 845 | 632 | 583 | 516 | 7 968 |
| | 2018 | 714 | 623 | 616 | 700 | 613 | 640 | 738 | 712 | 827 | 710 | 608 | 549 | 8 050 |
| | 2019 | 935 | 760 | 639 | 675 | 593 | 641 | 924 | 775 | 773 | 764 | 622 | 514 | 8 615 |
| | 2020 | 721 | 628 | 613 | 468 | 483 | 613 | 711 | 794 | 757 | 736 | 738 | 615 | 7 877 |
| | 2021 | 597 | 521 | 554 | 549 | 597 | 669 | 769 | 728 | 810 | 689 | 530 | 503 | 7 516 |
| | 2022 | 678 | 617 | 2 314 | 1 059 | 688 | 634 | ... | ... | ... | ... | ... | ... | ... |
| Lkr Rosenheim | 2016 | 1 163 | 1 323 | 1 435 | 1 120 | 1 150 | 1 116 | 1 271 | 1 502 | 1 534 | 1 237 | 1 128 | 1 080 | 15 059 |
| | 2017 | 1 191 | 1 047 | 1 233 | 1 107 | 1 086 | 1 098 | 1 221 | 1 441 | 1 249 | 1 128 | 1 014 | 855 | 13 670 |
| | 2018 | 1 166 | 978 | 1 049 | 1 187 | 1 014 | 1 077 | 1 262 | 1 223 | 1 324 | 1 182 | 1 106 | 939 | 13 507 |
| | 2019 | 1 085 | 908 | 1 040 | 984 | 1 077 | 970 | 1 200 | 1 265 | 1 297 | 1 035 | 973 | 809 | 12 643 |
| | 2020 | 1 039 | 940 | 952 | 656 | 763 | 970 | 1 078 | 1 171 | 1 256 | 1 181 | 983 | 786 | 11 775 |
| | 2021 | 988 | 792 | 941 | 1 037 | 983 | 1 053 | 1 094 | 1 402 | 1 272 | 1 125 | 896 | 801 | 12 384 |
| | 2022 | 985 | 898 | 2 487 | 1 430 | 1 262 | 1 026 | ... | ... | ... | ... | ... | ... | ... |
| Lkr Starnberg | 2016 | 877 | 843 | 804 | 785 | 793 | 731 | 761 | 1 019 | 986 | 768 | 706 | 906 | 9 979 |
| | 2017 | 743 | 656 | 792 | 676 | 668 | 736 | 856 | 914 | 790 | 729 | 676 | 612 | 8 848 |
| | 2018 | 685 | 649 | 768 | 730 | 632 | 672 | 883 | 977 | 875 | 783 | 628 | 578 | 8 860 |
| | 2019 | 745 | 715 | 718 | 767 | 766 | 591 | 869 | 843 | 834 | 769 | 674 | 609 | 8 900 |
| | 2020 | 692 | 640 | 634 | 483 | 561 | 667 | 899 | 986 | 943 | 789 | 606 | 532 | 8 432 |
| | 2021 | 551 | 495 | 694 | 677 | 682 | 701 | 776 | 872 | 852 | 646 | 648 | 646 | 8 240 |
| | 2022 | 701 | 622 | 2 164 | 1 102 | 787 | 645 | ... | ... | ... | ... | ... | ... | ... |
| Lkr Traunstein | 2016 | 707 | 676 | 791 | 621 | 665 | 623 | 712 | 958 | 867 | 663 | 500 | 664 | 8 447 |
| | 2017 | 629 | 526 | 602 | 589 | 578 | 628 | 683 | 741 | 744 | 581 | 546 | 514 | 7 361 |
| | 2018 | 679 | 540 | 631 | 581 | 606 | 646 | 726 | 839 | 757 | 620 | 508 | 553 | 7 686 |
| | 2019 | 627 | 531 | 591 | 637 | 583 | 615 | 690 | 655 | 755 | 591 | 497 | 508 | 7 280 |
| | 2020 | 617 | 482 | 486 | 360 | 402 | 489 | 638 | 810 | 663 | 596 | 474 | 433 | 6 450 |
| | 2021 | 510 | 438 | 460 | 492 | 507 | 586 | 564 | 723 | 776 | 624 | 586 | 507 | 6 773 |
| | 2022 | 564 | 498 | 1 582 | 1 097 | 731 | 578 | ... | ... | ... | ... | ... | ... | ... |
| Lkr Weilheim-Schongau | 2016 | 599 | 709 | 608 | 441 | 479 | 579 | 502 | 570 | 619 | 511 | 438 | 631 | 6 686 |
| | 2017 | 406 | 395 | 581 | 474 | 516 | 412 | 645 | 647 | 620 | 489 | 426 | 345 | 5 956 |
| | 2018 | 463 | 464 | 577 | 521 | 495 | 509 | 642 | 649 | 678 | 561 | 468 | 423 | 6 450 |
| | 2019 | 529 | 483 | 480 | 536 | 477 | 394 | 517 | 574 | 565 | 487 | 399 | 362 | 5 803 |
| | 2020 | 482 | 448 | 487 | 310 | 439 | 489 | 531 | 656 | 601 | 546 | 460 | 444 | 5 893 |
| | 2021 | 403 | 362 | 465 | 400 | 415 | 414 | 539 | 614 | 600 | 487 | 491 | 437 | 5 627 |
| | 2022 | 418 | 435 | 1 269 | 873 | 624 | 473 | ... | ... | ... | ... | ... | ... | ... |
| RegBez Oberbayern | 2016 | 27 834 | 26 703 | 26 808 | 25 202 | 22 865 | 23 998 | 30 018 | 31 753 | 34 479 | 33 523 | 24 825 | 25 626 | 333 634 |
| | 2017 | 25 225 | 22 620 | 25 774 | 23 908 | 23 230 | 23 160 | 26 884 | 29 224 | 32 212 | 30 101 | 23 475 | 18 836 | 304 649 |
| | 2018 | 25 788 | 22 034 | 25 024 | 25 641 | 22 119 | 23 355 | 27 189 | 28 364 | 33 209 | 32 361 | 23 764 | 19 615 | 308 463 |
| | 2019 | 26 171 | 22 362 | 24 673 | 24 721 | 23 089 | 22 850 | 27 417 | 27 755 | 33 701 | 30 979 | 22 229 | 18 737 | 304 684 |
| | 2020 | 25 093 | 22 314 | 20 866 | 14 813 | 16 609 | 19 769 | 24 095 | 27 352 | 29 915 | 29 326 | 22 334 | 18 279 | 270 765 |
| | 2021 | 20 731 | 21 703 | 21 678 | 21 172 | 20 063 | 21 331 | 24 441 | 28 343 | 31 670 | 30 574 | 23 698 | 20 185 | 282 589 |
| | 2022 | 23 230 | 21 800 | 58 787 | 34 320 | 26 277 | 22 290 | ... | ... | ... | ... | ... | ... | ... |
| Krfr. St Landshut | 2016 | 578 | 624 | 615 | 519 | 517 | 513 | 516 | 681 | 758 | 680 | 544 | 566 | 7 111 |
| | 2017 | 499 | 510 | 590 | 480 | 545 | 455 | 606 | 668 | 802 | 690 | 553 | 372 | 6 770 |
| | 2018 | 619 | 464 | 601 | 489 | 566 | 534 | 643 | 727 | 852 | 777 | 566 | 471 | 7 309 |
| | 2019 | 695 | 480 | 524 | 547 | 472 | 547 | 672 | 587 | 836 | 783 | 578 | 459 | 7 180 |
| | 2020 | 690 | 582 | 545 | 330 | 376 | 446 | 479 | 514 | 549 | 528 | 398 | 331 | 5 768 |
| | 2021 | 494 | 446 | 512 | 480 | 446 | 487 | 492 | 577 | 700 | 640 | 481 | 429 | 6 184 |
| | 2022 | 584 | 434 | 1 143 | 619 | 545 | 453 | ... | ... | ... | ... | ... | ... | ... |
| Krfr. St Passau | 2016 | 275 | 328 | 347 | 502 | 343 | 258 | 258 | 421 | 610 | 924 | 386 | 280 | 4 932 |
| | 2017 | 258 | 251 | 346 | 495 | 308 | 316 | 327 | 384 | 730 | 1 014 | 340 | 237 | 5 006 |
| | 2018 | 274 | 272 | 401 | 632 | 309 | 304 | 362 | 429 | 674 | 830 | 344 | 239 | 5 070 |
| | 2019 | 316 | 294 | 349 | 480 | 338 | 273 | 348 | 417 | 693 | 757 | 292 | 245 | 4 802 |
| | 2020 | 311 | 252 | 294 | 249 | 193 | 295 | 277 | 366 | 485 | 723 | 323 | 220 | 3 988 |
| | 2021 | 292 | 258 | 331 | 474 | 368 | 275 | 321 | 430 | 584 | 839 | 367 | 284 | 4 823 |
| | 2022 | 263 | 329 | 525 | 500 | 357 | 277 | ... | ... | ... | ... | ... | ... | ... |
| Krfr. St Straubing | 2016 | 302 | 344 | 294 | 271 | 277 | 265 | 391 | 455 | 402 | 325 | 287 | 453 | 4 066 |
| | 2017 | 439 | 332 | 328 | 273 | 307 | 272 | 355 | 370 | 368 | 349 | 303 | 245 | 3 941 |
| | 2018 | 326 | 261 | 289 | 293 | 249 | 301 | 353 | 347 | 371 | 371 | 299 | 210 | 3 670 |
| | 2019 | 308 | 314 | 339 | 306 | 322 | 272 | 360 | 417 | 391 | 348 | 283 | 243 | 3 903 |
| | 2020 | 277 | 343 | 249 | 178 | 220 | 252 | 339 | 394 | 339 | 322 | 311 | 220 | 3 444 |
| | 2021 | 343 | 224 | 274 | 266 | 288 | 285 | 338 | 378 | 413 | 353 | 365 | 279 | 3 806 |
| | 2022 | 373 | 320 | 630 | 433 | 327 | 324 | ... | ... | ... | ... | ... | ... | ... |

Die Daten für das aktuelle Berichtsjahr sind bis zur Veröffentlichung der Ergebnisse für den Monat Dezember als vorläufig anzusehen.

Noch Tab. 5.4

Zuzüge in die kreisfreien Städte und Landkreise Bayerns - 2016 bis 2022, Monate

| Kreisfreie Städte, Landkreise und Regierungsbezirke | Jahr | Januar | Februar | März | April | Mai | Juni | Juli | August | September | Oktober | November | Dezember | Insgesamt |
|---|------|--------|---------|-------|-------|-----|------|------|--------|-----------|---------|----------|----------|-----------|
| Lkr Deggendorf | 2016 | 368 | 419 | 606 | 351 | 384 | 391 | 737 | 554 | 734 | 648 | 398 | 623 | 6 213 |
| | 2017 | 573 | 628 | 751 | 451 | 595 | 539 | 642 | 633 | 910 | 686 | 494 | 475 | 7 377 |
| | 2018 | 513 | 450 | 544 | 462 | 331 | 510 | 534 | 629 | 801 | 629 | 460 | 341 | 6 204 |
| | 2019 | 506 | 440 | 676 | 473 | 417 | 375 | 459 | 547 | 784 | 642 | 473 | 424 | 6 216 |
| | 2020 | 589 | 466 | 533 | 302 | 329 | 407 | 450 | 470 | 687 | 611 | 515 | 377 | 5 736 |
| | 2021 | 433 | 405 | 611 | 530 | 428 | 514 | 523 | 808 | 886 | 940 | 739 | 701 | 7 518 |
| | 2022 | 640 | 529 | 1 194 | 808 | 657 | 724 | ... | ... | ... | ... | ... | ... | ... |
| Lkr Freyung-Grafenau | 2016 | 224 | 242 | 290 | 227 | 188 | 267 | 243 | 412 | 295 | 204 | 268 | 306 | 3 166 |
| | 2017 | 255 | 255 | 310 | 228 | 254 | 270 | 292 | 314 | 346 | 302 | 281 | 143 | 3 250 |
| | 2018 | 246 | 180 | 219 | 213 | 176 | 225 | 252 | 292 | 244 | 254 | 204 | 189 | 2 694 |
| | 2019 | 263 | 180 | 233 | 210 | 168 | 212 | 298 | 242 | 290 | 228 | 208 | 175 | 2 707 |
| | 2020 | 204 | 175 | 198 | 138 | 177 | 189 | 298 | 307 | 258 | 247 | 169 | 172 | 2 532 |
| | 2021 | 201 | 171 | 201 | 165 | 161 | 210 | 207 | 342 | 325 | 252 | 277 | 277 | 2 789 |
| | 2022 | 246 | 243 | 606 | 363 | 259 | 212 | ... | ... | ... | ... | ... | ... | ... |
| Lkr Kelheim | 2016 | 645 | 697 | 720 | 485 | 540 | 514 | 604 | 768 | 664 | 579 | 464 | 451 | 7 131 |
| | 2017 | 531 | 551 | 543 | 560 | 483 | 494 | 551 | 581 | 642 | 562 | 503 | 407 | 6 408 |
| | 2018 | 564 | 403 | 524 | 502 | 422 | 489 | 587 | 608 | 719 | 556 | 540 | 421 | 6 335 |
| | 2019 | 572 | 517 | 523 | 605 | 491 | 437 | 666 | 650 | 671 | 505 | 478 | 406 | 6 521 |
| | 2020 | 580 | 549 | 448 | 306 | 358 | 442 | 508 | 624 | 598 | 456 | 408 | 397 | 5 674 |
| | 2021 | 392 | 391 | 493 | 470 | 443 | 464 | 453 | 542 | 547 | 487 | 428 | 380 | 5 490 |
| | 2022 | 553 | 437 | 1 046 | 603 | 640 | 484 | ... | ... | ... | ... | ... | ... | ... |
| Lkr Landshut | 2016 | 887 | 790 | 713 | 715 | 570 | 655 | 805 | 815 | 817 | 645 | 616 | 803 | 8 831 |
| | 2017 | 699 | 531 | 729 | 570 | 665 | 762 | 908 | 1 000 | 955 | 865 | 712 | 574 | 8 970 |
| | 2018 | 721 | 697 | 742 | 728 | 663 | 687 | 840 | 904 | 896 | 783 | 705 | 569 | 8 935 |
| | 2019 | 751 | 595 | 865 | 715 | 632 | 655 | 912 | 869 | 949 | 789 | 686 | 595 | 9 013 |
| | 2020 | 790 | 581 | 570 | 431 | 602 | 732 | 797 | 952 | 859 | 814 | 615 | 643 | 8 386 |
| | 2021 | 640 | 548 | 659 | 649 | 610 | 652 | 722 | 949 | 889 | 748 | 658 | 563 | 8 287 |
| | 2022 | 767 | 678 | 1 304 | 1 080 | 702 | 748 | ... | ... | ... | ... | ... | ... | ... |
| Lkr Passau | 2016 | 780 | 779 | 653 | 732 | 603 | 596 | 619 | 886 | 773 | 687 | 603 | 588 | 8 299 |
| | 2017 | 743 | 570 | 672 | 662 | 706 | 752 | 954 | 915 | 824 | 743 | 565 | 478 | 8 584 |
| | 2018 | 736 | 598 | 677 | 704 | 650 | 611 | 762 | 1 007 | 900 | 855 | 642 | 551 | 8 693 |
| | 2019 | 673 | 543 | 633 | 658 | 620 | 682 | 782 | 809 | 888 | 738 | 633 | 516 | 8 175 |
| | 2020 | 761 | 646 | 570 | 413 | 488 | 618 | 744 | 834 | 789 | 721 | 586 | 576 | 7 746 |
| | 2021 | 582 | 449 | 651 | 508 | 560 | 558 | 717 | 864 | 897 | 695 | 713 | 591 | 7 785 |
| | 2022 | 634 | 654 | 1 520 | 965 | 870 | 705 | ... | ... | ... | ... | ... | ... | ... |
| Lkr Regen | 2016 | 284 | 284 | 320 | 248 | 215 | 241 | 237 | 258 | 321 | 245 | 255 | 202 | 3 110 |
| | 2017 | 195 | 172 | 215 | 201 | 228 | 211 | 280 | 337 | 323 | 209 | 190 | 171 | 2 732 |
| | 2018 | 219 | 180 | 186 | 239 | 181 | 210 | 236 | 253 | 305 | 268 | 203 | 183 | 2 663 |
| | 2019 | 180 | 178 | 220 | 181 | 165 | 200 | 234 | 254 | 273 | 216 | 155 | 187 | 2 443 |
| | 2020 | 203 | 132 | 185 | 154 | 138 | 154 | 246 | 288 | 270 | 225 | 204 | 200 | 2 399 |
| | 2021 | 193 | 134 | 212 | 159 | 177 | 152 | 223 | 230 | 330 | 185 | 208 | 185 | 2 388 |
| | 2022 | 219 | 205 | 638 | 312 | 298 | 222 | ... | ... | ... | ... | ... | ... | ... |
| Lkr Rottal-Inn | 2016 | 381 | 425 | 473 | 394 | 352 | 430 | 394 | 447 | 498 | 441 | 361 | 356 | 4 952 |
| | 2017 | 364 | 341 | 436 | 355 | 322 | 388 | 547 | 573 | 602 | 485 | 427 | 273 | 5 113 |
| | 2018 | 396 | 356 | 447 | 401 | 298 | 396 | 514 | 485 | 495 | 498 | 357 | 318 | 4 961 |
| | 2019 | 444 | 360 | 388 | 489 | 413 | 473 | 553 | 568 | 539 | 487 | 448 | 306 | 5 468 |
| | 2020 | 398 | 343 | 403 | 256 | 298 | 427 | 521 | 523 | 554 | 431 | 335 | 399 | 4 888 |
| | 2021 | 413 | 311 | 393 | 356 | 379 | 460 | 517 | 548 | 541 | 444 | 412 | 362 | 5 136 |
| | 2022 | 451 | 373 | 1 039 | 708 | 609 | 488 | ... | ... | ... | ... | ... | ... | ... |
| Lkr Straubing-Bogen | 2016 | 428 | 455 | 445 | 458 | 396 | 448 | 541 | 510 | 503 | 356 | 370 | 401 | 5 311 |
| | 2017 | 460 | 340 | 413 | 373 | 409 | 379 | 461 | 549 | 529 | 426 | 387 | 323 | 5 049 |
| | 2018 | 482 | 340 | 402 | 433 | 411 | 507 | 583 | 492 | 487 | 486 | 402 | 280 | 5 305 |
| | 2019 | 468 | 368 | 462 | 450 | 394 | 415 | 482 | 504 | 539 | 386 | 444 | 342 | 5 254 |
| | 2020 | 378 | 386 | 344 | 261 | 357 | 443 | 454 | 504 | 497 | 426 | 394 | 381 | 4 825 |
| | 2021 | 353 | 313 | 400 | 365 | 346 | 420 | 438 | 512 | 504 | 397 | 439 | 394 | 4 881 |
| | 2022 | 376 | 379 | 714 | 543 | 445 | 458 | ... | ... | ... | ... | ... | ... | ... |
| Lkr Dingolfing-Landau | 2016 | 475 | 525 | 514 | 540 | 488 | 572 | 561 | 584 | 616 | 512 | 496 | 412 | 6 295 |
| | 2017 | 417 | 376 | 457 | 412 | 582 | 598 | 581 | 612 | 578 | 509 | 390 | 288 | 5 800 |
| | 2018 | 485 | 383 | 396 | 465 | 553 | 562 | 501 | 475 | 580 | 487 | 333 | 243 | 5 463 |
| | 2019 | 481 | 391 | 351 | 474 | 443 | 441 | 546 | 556 | 609 | 497 | 337 | 300 | 5 426 |
| | 2020 | 485 | 395 | 392 | 313 | 386 | 476 | 454 | 629 | 487 | 409 | 321 | 311 | 5 058 |
| | 2021 | 323 | 345 | 375 | 466 | 430 | 487 | 448 | 562 | 575 | 445 | 403 | 368 | 5 227 |
| | 2022 | 639 | 489 | 1 111 | 661 | 551 | 495 | ... | ... | ... | ... | ... | ... | ... |

Die Daten für das aktuelle Berichtsjahr sind bis zur Veröffentlichung der Ergebnisse für den Monat Dezember als vorläufig anzusehen.

Noch Tab. 5.4

Zuzüge in die kreisfreien Städte und Landkreise Bayerns - 2016 bis 2022, Monate

| Kreisfreie Städte, Landkreise und Regierungsbezirke | Jahr | Januar | Februar | März | April | Mai | Juni | Juli | August | September | Oktober | November | Dezember | Insgesamt |
|---|-------------|--------------|--------------|---------------|--------------|--------------|--------------|--------------|--------------|--------------|--------------|--------------|--------------|---------------|
| RegBez | 2016 | 5 627 | 5 912 | 5 990 | 5 442 | 4 873 | 5 150 | 5 906 | 6 791 | 6 991 | 6 246 | 5 048 | 5 441 | 69 417 |
| Niederbayern | 2017 | 5 433 | 4 857 | 5 790 | 5 060 | 5 404 | 5 436 | 6 504 | 6 936 | 7 609 | 6 840 | 5 145 | 3 986 | 69 000 |
| | 2018 | 5 581 | 4 584 | 5 428 | 5 561 | 4 809 | 5 336 | 6 167 | 6 648 | 7 324 | 6 794 | 5 055 | 4 015 | 67 302 |
| | 2019 | 5 657 | 4 660 | 5 563 | 5 588 | 4 875 | 4 982 | 6 312 | 6 420 | 7 462 | 6 376 | 5 015 | 4 198 | 67 108 |
| | 2020 | 5 666 | 4 850 | 4 731 | 3 331 | 3 922 | 4 881 | 5 567 | 6 405 | 6 372 | 5 913 | 4 579 | 4 227 | 60 444 |
| | 2021 | 4 659 | 3 995 | 5 112 | 4 888 | 4 636 | 4 964 | 5 399 | 6 742 | 7 191 | 6 425 | 5 490 | 4 813 | 64 314 |
| | 2022 | 5 745 | 5 070 | 11 470 | 7 595 | 6 260 | 5 590 | ... | ... | ... | ... | ... | ... | ... |
| Krfr. St Amberg | 2016 | 238 | 272 | 283 | 344 | 214 | 201 | 232 | 335 | 335 | 340 | 371 | 257 | 3 422 |
| | 2017 | 208 | 166 | 245 | 217 | 266 | 221 | 268 | 325 | 313 | 259 | 266 | 171 | 2 925 |
| | 2018 | 242 | 199 | 269 | 196 | 223 | 203 | 249 | 291 | 244 | 240 | 213 | 173 | 2 742 |
| | 2019 | 246 | 217 | 284 | 232 | 242 | 216 | 276 | 303 | 341 | 261 | 232 | 156 | 3 006 |
| | 2020 | 190 | 199 | 208 | 140 | 157 | 186 | 225 | 229 | 300 | 228 | 204 | 155 | 2 421 |
| | 2021 | 188 | 193 | 213 | 206 | 161 | 157 | 163 | 270 | 277 | 239 | 203 | 231 | 2 501 |
| | 2022 | 192 | 254 | 555 | 315 | 188 | 203 | ... | ... | ... | ... | ... | ... | ... |
| Krfr. St Regensburg | 2016 | 983 | 1 053 | 1 363 | 1 342 | 960 | 977 | 1 026 | 1 586 | 2 007 | 2 022 | 984 | 1 143 | 15 446 |
| | 2017 | 1 047 | 1 150 | 1 449 | 1 181 | 1 009 | 1 047 | 1 081 | 1 393 | 1 805 | 1 869 | 1 023 | 812 | 14 866 |
| | 2018 | 1 149 | 1 096 | 1 443 | 1 186 | 1 019 | 1 090 | 1 206 | 1 301 | 1 689 | 1 939 | 1 013 | 979 | 15 110 |
| | 2019 | 1 192 | 960 | 1 439 | 1 292 | 1 062 | 1 069 | 1 194 | 1 249 | 1 934 | 1 858 | 966 | 869 | 15 084 |
| | 2020 | 990 | 994 | 996 | 644 | 686 | 755 | 977 | 1 346 | 1 736 | 1 669 | 1 178 | 803 | 12 774 |
| | 2021 | 966 | 950 | 1 080 | 1 286 | 1 035 | 1 089 | 1 193 | 1 435 | 1 887 | 2 154 | 1 384 | 1 136 | 15 595 |
| | 2022 | 942 | 1 041 | 3 229 | 2 076 | 1 603 | 1 416 | ... | ... | ... | ... | ... | ... | ... |
| Krfr. St Weiden i.d.OPf. | 2016 | 283 | 323 | 329 | 205 | 187 | 196 | 253 | 327 | 321 | 262 | 234 | 278 | 3 198 |
| | 2017 | 246 | 201 | 278 | 178 | 184 | 235 | 251 | 304 | 285 | 242 | 210 | 203 | 2 817 |
| | 2018 | 248 | 230 | 250 | 230 | 226 | 196 | 276 | 321 | 319 | 243 | 221 | 196 | 2 956 |
| | 2019 | 243 | 240 | 221 | 241 | 217 | 190 | 269 | 306 | 347 | 307 | 241 | 191 | 3 013 |
| | 2020 | 195 | 184 | 228 | 146 | 170 | 215 | 198 | 290 | 307 | 257 | 189 | 175 | 2 554 |
| | 2021 | 180 | 191 | 214 | 196 | 164 | 197 | 268 | 251 | 294 | 244 | 258 | 166 | 2 623 |
| | 2022 | 197 | 205 | 491 | 349 | 260 | 219 | ... | ... | ... | ... | ... | ... | ... |
| Lkr Amberg-Weizbach | 2016 | 450 | 427 | 389 | 328 | 289 | 294 | 343 | 394 | 413 | 339 | 257 | 332 | 4 255 |
| | 2017 | 350 | 282 | 363 | 287 | 327 | 371 | 332 | 376 | 412 | 348 | 308 | 285 | 4 041 |
| | 2018 | 419 | 321 | 363 | 392 | 327 | 285 | 379 | 454 | 413 | 360 | 342 | 300 | 4 355 |
| | 2019 | 416 | 298 | 336 | 351 | 279 | 346 | 388 | 460 | 393 | 404 | 300 | 289 | 4 260 |
| | 2020 | 346 | 299 | 281 | 250 | 274 | 312 | 333 | 374 | 413 | 336 | 371 | 330 | 3 919 |
| | 2021 | 319 | 289 | 328 | 319 | 302 | 324 | 339 | 472 | 383 | 351 | 348 | 315 | 4 089 |
| | 2022 | 304 | 289 | 994 | 539 | 419 | 331 | ... | ... | ... | ... | ... | ... | ... |
| Lkr Cham | 2016 | 456 | 404 | 446 | 319 | 287 | 298 | 321 | 387 | 388 | 376 | 306 | 387 | 4 375 |
| | 2017 | 292 | 318 | 295 | 288 | 357 | 335 | 478 | 390 | 396 | 413 | 346 | 244 | 4 152 |
| | 2018 | 284 | 332 | 297 | 392 | 318 | 343 | 387 | 411 | 449 | 406 | 338 | 291 | 4 248 |
| | 2019 | 332 | 307 | 399 | 363 | 341 | 293 | 343 | 379 | 499 | 374 | 305 | 245 | 4 180 |
| | 2020 | 333 | 289 | 301 | 240 | 236 | 268 | 357 | 435 | 336 | 414 | 234 | 301 | 3 744 |
| | 2021 | 288 | 255 | 368 | 275 | 324 | 334 | 361 | 463 | 423 | 364 | 357 | 309 | 4 121 |
| | 2022 | 363 | 308 | 940 | 665 | 545 | 416 | ... | ... | ... | ... | ... | ... | ... |
| Lkr Neumarkt i.d.OPf. | 2016 | 623 | 624 | 611 | 425 | 514 | 519 | 547 | 633 | 604 | 543 | 471 | 463 | 6 577 |
| | 2017 | 456 | 449 | 556 | 447 | 495 | 532 | 526 | 675 | 596 | 462 | 473 | 298 | 5 965 |
| | 2018 | 541 | 419 | 412 | 503 | 434 | 445 | 570 | 586 | 589 | 559 | 420 | 324 | 5 802 |
| | 2019 | 518 | 403 | 518 | 434 | 458 | 437 | 544 | 528 | 532 | 523 | 483 | 337 | 5 715 |
| | 2020 | 487 | 439 | 388 | 287 | 308 | 448 | 446 | 535 | 569 | 484 | 441 | 401 | 5 233 |
| | 2021 | 369 | 384 | 478 | 391 | 372 | 439 | 595 | 561 | 560 | 427 | 480 | 384 | 5 440 |
| | 2022 | 439 | 476 | 1 196 | 593 | 562 | 392 | ... | ... | ... | ... | ... | ... | ... |
| Lkr Neustadt a.d.Waldnaab | 2016 | 327 | 314 | 372 | 211 | 219 | 238 | 319 | 345 | 332 | 249 | 240 | 327 | 3 493 |
| | 2017 | 268 | 306 | 307 | 238 | 287 | 257 | 356 | 332 | 347 | 349 | 254 | 269 | 3 570 |
| | 2018 | 262 | 262 | 299 | 281 | 267 | 291 | 318 | 359 | 322 | 307 | 224 | 246 | 3 438 |
| | 2019 | 325 | 251 | 281 | 287 | 295 | 298 | 361 | 373 | 385 | 355 | 246 | 260 | 3 717 |
| | 2020 | 331 | 202 | 304 | 202 | 228 | 254 | 328 | 382 | 403 | 350 | 314 | 305 | 3 603 |
| | 2021 | 238 | 188 | 248 | 246 | 287 | 274 | 334 | 349 | 353 | 256 | 275 | 329 | 3 377 |
| | 2022 | 258 | 279 | 755 | 402 | 395 | 329 | ... | ... | ... | ... | ... | ... | ... |
| Lkr Regensburg | 2016 | 818 | 751 | 958 | 699 | 742 | 779 | 852 | 945 | 969 | 858 | 704 | 903 | 9 978 |
| | 2017 | 768 | 755 | 905 | 822 | 942 | 902 | 956 | 873 | 1 013 | 846 | 797 | 525 | 10 104 |
| | 2018 | 812 | 769 | 887 | 843 | 812 | 842 | 871 | 972 | 1 104 | 997 | 812 | 623 | 10 344 |
| | 2019 | 818 | 734 | 777 | 722 | 753 | 714 | 898 | 1 015 | 1 015 | 1 022 | 729 | 692 | 9 889 |
| | 2020 | 855 | 617 | 681 | 499 | 630 | 686 | 757 | 951 | 931 | 867 | 700 | 664 | 8 838 |
| | 2021 | 662 | 566 | 747 | 645 | 684 | 725 | 866 | 969 | 881 | 788 | 779 | 714 | 9 026 |
| | 2022 | 774 | 679 | 1 910 | 1 251 | 944 | 854 | ... | ... | ... | ... | ... | ... | ... |

Die Daten für das aktuelle Berichtsjahr sind bis zur Veröffentlichung der Ergebnisse für den Monat Dezember als vorläufig anzusehen.

Noch Tab. 5.4

Zuzüge in die kreisfreien Städte und Landkreise Bayerns - 2016 bis 2022, Monate

| Kreisfreie Städte, Landkreise und Regierungsbezirke | Jahr | Januar | Februar | März | April | Mai | Juni | Juli | August | September | Oktober | November | Dezember | Insgesamt |
|---|------|--------------|--------------|---------------|--------------|--------------|--------------|--------------|--------------|--------------|--------------|--------------|--------------|---------------|
| Lkr Schwandorf | 2016 | 475 | 571 | 591 | 521 | 552 | 506 | 498 | 605 | 610 | 547 | 513 | 525 | 6 514 |
| | 2017 | 537 | 414 | 667 | 496 | 621 | 581 | 566 | 657 | 664 | 566 | 468 | 378 | 6 615 |
| | 2018 | 526 | 500 | 490 | 592 | 480 | 500 | 625 | 604 | 781 | 565 | 505 | 370 | 6 538 |
| | 2019 | 597 | 542 | 540 | 572 | 580 | 476 | 614 | 589 | 709 | 549 | 433 | 424 | 6 625 |
| | 2020 | 531 | 480 | 576 | 300 | 382 | 496 | 624 | 622 | 654 | 475 | 464 | 427 | 6 031 |
| | 2021 | 473 | 455 | 460 | 432 | 452 | 549 | 515 | 591 | 619 | 455 | 488 | 443 | 5 932 |
| | 2022 | 472 | 593 | 1 310 | 952 | 717 | 541 | ... | ... | ... | ... | ... | ... | ... |
| Lkr Tirschenreuth | 2016 | 226 | 218 | 219 | 210 | 197 | 168 | 185 | 238 | 237 | 171 | 182 | 205 | 2 456 |
| | 2017 | 170 | 163 | 255 | 172 | 222 | 177 | 209 | 268 | 203 | 205 | 183 | 157 | 2 384 |
| | 2018 | 194 | 179 | 183 | 184 | 157 | 175 | 210 | 224 | 273 | 229 | 200 | 134 | 2 342 |
| | 2019 | 185 | 175 | 192 | 171 | 200 | 185 | 243 | 254 | 205 | 186 | 155 | 173 | 2 324 |
| | 2020 | 206 | 168 | 169 | 138 | 157 | 184 | 189 | 248 | 266 | 189 | 234 | 195 | 2 343 |
| | 2021 | 218 | 149 | 176 | 173 | 183 | 190 | 257 | 258 | 234 | 255 | 230 | 189 | 2 512 |
| | 2022 | 189 | 177 | 715 | 356 | 227 | 242 | ... | ... | ... | ... | ... | ... | ... |
| RegBez Oberpfalz | 2016 | 4 879 | 4 957 | 5 561 | 4 604 | 4 161 | 4 176 | 4 576 | 5 795 | 6 216 | 5 707 | 4 262 | 4 820 | 59 714 |
| | 2017 | 4 342 | 4 204 | 5 320 | 4 326 | 4 710 | 4 658 | 5 023 | 5 593 | 6 034 | 5 559 | 4 328 | 3 342 | 57 439 |
| | 2018 | 4 677 | 4 307 | 4 893 | 4 799 | 4 263 | 4 370 | 5 091 | 5 523 | 6 183 | 5 845 | 4 288 | 3 636 | 57 875 |
| | 2019 | 4 872 | 4 127 | 4 987 | 4 665 | 4 427 | 4 224 | 5 130 | 5 456 | 6 360 | 5 839 | 4 090 | 3 636 | 57 813 |
| | 2020 | 4 464 | 3 871 | 4 132 | 2 846 | 3 228 | 3 804 | 4 434 | 5 412 | 5 915 | 5 269 | 4 329 | 3 756 | 51 460 |
| | 2021 | 3 901 | 3 620 | 4 312 | 4 169 | 3 964 | 4 278 | 4 891 | 5 619 | 5 911 | 5 533 | 4 802 | 4 216 | 55 216 |
| | 2022 | 4 130 | 4 301 | 12 095 | 7 498 | 5 860 | 4 943 | ... | ... | ... | ... | ... | ... | ... |
| Krfr. St Bamberg | 2016 | 463 | 495 | 727 | 589 | 495 | 544 | 454 | 710 | 1 190 | 1 422 | 685 | 892 | 8 666 |
| | 2017 | 666 | 710 | 714 | 805 | 788 | 625 | 693 | 792 | 1 301 | 1 240 | 799 | 687 | 9 820 |
| | 2018 | 760 | 576 | 919 | 906 | 726 | 581 | 666 | 831 | 1 075 | 1 211 | 621 | 527 | 9 399 |
| | 2019 | 671 | 605 | 755 | 714 | 579 | 487 | 527 | 629 | 1 004 | 1 175 | 500 | 762 | 8 408 |
| | 2020 | 652 | 558 | 584 | 344 | 359 | 381 | 440 | 499 | 799 | 1 032 | 604 | 485 | 6 737 |
| | 2021 | 482 | 354 | 586 | 988 | 576 | 650 | 926 | 824 | 1 024 | 1 158 | 1 032 | 765 | 9 365 |
| | 2022 | 598 | 672 | 1 086 | 842 | 835 | 967 | ... | ... | ... | ... | ... | ... | ... |
| Krfr. St Bayreuth | 2016 | 357 | 405 | 473 | 732 | 474 | 373 | 469 | 534 | 780 | 1 846 | 574 | 476 | 7 493 |
| | 2017 | 447 | 390 | 540 | 730 | 508 | 379 | 436 | 534 | 700 | 1 954 | 487 | 339 | 7 444 |
| | 2018 | 469 | 335 | 518 | 741 | 426 | 399 | 500 | 539 | 911 | 1 667 | 494 | 360 | 7 359 |
| | 2019 | 433 | 378 | 422 | 724 | 436 | 305 | 471 | 571 | 892 | 1 554 | 503 | 359 | 7 048 |
| | 2020 | 450 | 371 | 387 | 337 | 283 | 344 | 402 | 515 | 680 | 1 283 | 721 | 333 | 6 106 |
| | 2021 | 391 | 334 | 451 | 547 | 357 | 349 | 483 | 631 | 655 | 1 297 | 553 | 433 | 6 481 |
| | 2022 | 340 | 365 | 685 | 787 | 489 | 351 | ... | ... | ... | ... | ... | ... | ... |
| Krfr. St Coburg | 2016 | 205 | 226 | 372 | 258 | 169 | 197 | 268 | 290 | 398 | 360 | 206 | 254 | 3 203 |
| | 2017 | 224 | 264 | 353 | 230 | 229 | 257 | 231 | 311 | 446 | 372 | 202 | 155 | 3 274 |
| | 2018 | 258 | 224 | 264 | 201 | 196 | 223 | 275 | 290 | 454 | 346 | 214 | 181 | 3 126 |
| | 2019 | 266 | 215 | 256 | 252 | 212 | 196 | 237 | 278 | 459 | 287 | 206 | 163 | 3 027 |
| | 2020 | 193 | 240 | 247 | 174 | 188 | 210 | 221 | 256 | 358 | 286 | 226 | 179 | 2 778 |
| | 2021 | 225 | 208 | 248 | 185 | 206 | 186 | 241 | 320 | 445 | 339 | 257 | 249 | 3 109 |
| | 2022 | 189 | 226 | 718 | 377 | 216 | 199 | ... | ... | ... | ... | ... | ... | ... |
| Krfr. St Hof | 2016 | 239 | 273 | 323 | 292 | 179 | 290 | 311 | 390 | 488 | 399 | 368 | 264 | 3 816 |
| | 2017 | 348 | 319 | 449 | 342 | 319 | 242 | 327 | 294 | 417 | 323 | 242 | 228 | 3 850 |
| | 2018 | 221 | 214 | 346 | 234 | 212 | 263 | 267 | 319 | 540 | 325 | 223 | 183 | 3 347 |
| | 2019 | 281 | 243 | 357 | 244 | 222 | 229 | 247 | 312 | 545 | 373 | 200 | 210 | 3 463 |
| | 2020 | 223 | 227 | 375 | 125 | 210 | 177 | 250 | 254 | 373 | 344 | 262 | 225 | 3 045 |
| | 2021 | 206 | 223 | 328 | 285 | 224 | 212 | 255 | 312 | 374 | 424 | 253 | 228 | 3 324 |
| | 2022 | 197 | 254 | 943 | 473 | 411 | 257 | ... | ... | ... | ... | ... | ... | ... |
| Lkr Bamberg | 2016 | 546 | 495 | 622 | 556 | 449 | 513 | 516 | 612 | 660 | 520 | 469 | 467 | 6 425 |
| | 2017 | 563 | 457 | 499 | 465 | 487 | 473 | 605 | 650 | 649 | 506 | 438 | 397 | 6 189 |
| | 2018 | 431 | 400 | 522 | 534 | 489 | 407 | 514 | 569 | 605 | 561 | 502 | 443 | 5 977 |
| | 2019 | 583 | 482 | 550 | 496 | 531 | 490 | 581 | 551 | 623 | 533 | 413 | 413 | 6 246 |
| | 2020 | 552 | 476 | 433 | 341 | 387 | 509 | 569 | 672 | 658 | 571 | 481 | 444 | 6 093 |
| | 2021 | 499 | 406 | 529 | 559 | 426 | 429 | 514 | 627 | 559 | 502 | 515 | 468 | 6 033 |
| | 2022 | 459 | 491 | 1 256 | 796 | 559 | 478 | ... | ... | ... | ... | ... | ... | ... |
| Lkr Bayreuth | 2016 | 301 | 348 | 323 | 338 | 348 | 339 | 360 | 461 | 390 | 364 | 355 | 317 | 4 244 |
| | 2017 | 320 | 309 | 409 | 319 | 344 | 294 | 359 | 496 | 389 | 403 | 319 | 329 | 4 290 |
| | 2018 | 312 | 269 | 316 | 301 | 290 | 291 | 333 | 414 | 400 | 361 | 339 | 285 | 3 911 |
| | 2019 | 347 | 314 | 349 | 344 | 323 | 275 | 426 | 405 | 410 | 364 | 272 | 286 | 4 115 |
| | 2020 | 395 | 293 | 290 | 268 | 253 | 310 | 393 | 370 | 370 | 392 | 323 | 371 | 4 028 |
| | 2021 | 270 | 261 | 352 | 304 | 337 | 290 | 372 | 440 | 454 | 404 | 343 | 285 | 4 112 |
| | 2022 | 351 | 313 | 788 | 612 | 425 | 358 | ... | ... | ... | ... | ... | ... | ... |

Die Daten für das aktuelle Berichtsjahr sind bis zur Veröffentlichung der Ergebnisse für den Monat Dezember als vorläufig anzusehen.

Noch Tab. 5.4

Zuzüge in die kreisfreien Städte und Landkreise Bayerns - 2016 bis 2022, Monate

| Kreisfreie Städte, Landkreise und Regierungsbezirke | Jahr | Januar | Februar | März | April | Mai | Juni | Juli | August | September | Oktober | November | Dezember | Insgesamt |
|---|-------------|--------------|--------------|---------------|--------------|--------------|--------------|--------------|--------------|--------------|--------------|--------------|--------------|---------------|
| Lkr Coburg | 2016 | 378 | 408 | 329 | 362 | 280 | 282 | 306 | 390 | 342 | 329 | 290 | 263 | 3 959 |
| | 2017 | 303 | 252 | 346 | 260 | 293 | 322 | 363 | 372 | 420 | 379 | 320 | 254 | 3 884 |
| | 2018 | 311 | 265 | 321 | 285 | 337 | 289 | 335 | 349 | 373 | 364 | 267 | 230 | 3 726 |
| | 2019 | 320 | 298 | 280 | 329 | 276 | 271 | 377 | 333 | 345 | 321 | 270 | 288 | 3 708 |
| | 2020 | 312 | 206 | 216 | 228 | 241 | 298 | 330 | 359 | 385 | 311 | 328 | 337 | 3 551 |
| | 2021 | 264 | 243 | 291 | 277 | 256 | 315 | 307 | 350 | 352 | 343 | 282 | 267 | 3 547 |
| | 2022 | 303 | 292 | 571 | 451 | 395 | 281 | ... | ... | ... | ... | ... | ... | ... |
| Lkr Forchheim | 2016 | 394 | 425 | 449 | 399 | 349 | 355 | 355 | 517 | 453 | 374 | 297 | 313 | 4 680 |
| | 2017 | 310 | 297 | 343 | 385 | 410 | 353 | 432 | 444 | 443 | 361 | 342 | 295 | 4 415 |
| | 2018 | 411 | 317 | 436 | 425 | 361 | 350 | 390 | 506 | 436 | 408 | 355 | 326 | 4 721 |
| | 2019 | 367 | 350 | 384 | 363 | 320 | 397 | 477 | 464 | 497 | 382 | 344 | 282 | 4 627 |
| | 2020 | 373 | 332 | 310 | 289 | 332 | 384 | 380 | 539 | 471 | 407 | 356 | 378 | 4 551 |
| | 2021 | 369 | 320 | 334 | 328 | 320 | 333 | 366 | 419 | 435 | 332 | 337 | 277 | 4 170 |
| | 2022 | 283 | 331 | 976 | 574 | 417 | 476 | ... | ... | ... | ... | ... | ... | ... |
| Lkr Hof | 2016 | 325 | 300 | 347 | 266 | 251 | 257 | 341 | 411 | 375 | 257 | 250 | 300 | 3 680 |
| | 2017 | 260 | 329 | 401 | 323 | 282 | 357 | 392 | 414 | 409 | 299 | 294 | 302 | 4 062 |
| | 2018 | 297 | 255 | 329 | 283 | 268 | 272 | 321 | 329 | 412 | 369 | 331 | 357 | 3 823 |
| | 2019 | 311 | 244 | 309 | 306 | 312 | 256 | 322 | 363 | 363 | 302 | 238 | 245 | 3 571 |
| | 2020 | 294 | 265 | 273 | 245 | 265 | 286 | 368 | 444 | 388 | 344 | 304 | 347 | 3 823 |
| | 2021 | 259 | 233 | 231 | 235 | 311 | 240 | 290 | 402 | 374 | 320 | 327 | 287 | 3 509 |
| | 2022 | 275 | 229 | 947 | 611 | 410 | 298 | ... | ... | ... | ... | ... | ... | ... |
| Lkr Kronach | 2016 | 209 | 195 | 175 | 149 | 159 | 151 | 176 | 212 | 218 | 135 | 177 | 171 | 2 127 |
| | 2017 | 167 | 156 | 169 | 194 | 154 | 144 | 200 | 197 | 254 | 200 | 175 | 141 | 2 151 |
| | 2018 | 169 | 178 | 148 | 147 | 162 | 167 | 233 | 232 | 248 | 188 | 140 | 118 | 2 130 |
| | 2019 | 158 | 147 | 154 | 182 | 164 | 137 | 202 | 225 | 211 | 186 | 136 | 145 | 2 047 |
| | 2020 | 175 | 129 | 115 | 125 | 132 | 148 | 178 | 218 | 272 | 229 | 142 | 123 | 1 986 |
| | 2021 | 179 | 131 | 197 | 160 | 147 | 154 | 218 | 237 | 257 | 189 | 177 | 171 | 2 217 |
| | 2022 | 180 | 142 | 543 | 329 | 187 | 129 | ... | ... | ... | ... | ... | ... | ... |
| Lkr Kulmbach | 2016 | 170 | 258 | 221 | 228 | 168 | 158 | 179 | 273 | 256 | 207 | 184 | 195 | 2 497 |
| | 2017 | 231 | 175 | 231 | 201 | 216 | 201 | 253 | 270 | 280 | 240 | 226 | 187 | 2 711 |
| | 2018 | 227 | 192 | 253 | 185 | 187 | 241 | 255 | 258 | 298 | 228 | 184 | 166 | 2 674 |
| | 2019 | 275 | 189 | 203 | 183 | 207 | 169 | 279 | 280 | 264 | 210 | 199 | 175 | 2 633 |
| | 2020 | 243 | 229 | 255 | 156 | 170 | 180 | 250 | 301 | 288 | 252 | 217 | 189 | 2 730 |
| | 2021 | 222 | 156 | 209 | 232 | 214 | 181 | 195 | 328 | 284 | 256 | 187 | 199 | 2 663 |
| | 2022 | 202 | 199 | 730 | 350 | 277 | 220 | ... | ... | ... | ... | ... | ... | ... |
| Lkr Lichtenfels | 2016 | 214 | 266 | 250 | 188 | 176 | 188 | 198 | 257 | 268 | 218 | 152 | 177 | 2 552 |
| | 2017 | 178 | 184 | 253 | 202 | 220 | 213 | 264 | 258 | 278 | 237 | 229 | 129 | 2 645 |
| | 2018 | 223 | 222 | 213 | 211 | 242 | 234 | 218 | 270 | 268 | 250 | 280 | 178 | 2 809 |
| | 2019 | 236 | 163 | 208 | 205 | 180 | 235 | 219 | 293 | 312 | 228 | 223 | 154 | 2 656 |
| | 2020 | 187 | 161 | 179 | 177 | 153 | 242 | 249 | 295 | 280 | 257 | 224 | 196 | 2 600 |
| | 2021 | 210 | 188 | 236 | 234 | 192 | 197 | 217 | 318 | 300 | 228 | 191 | 252 | 2 763 |
| | 2022 | 260 | 230 | 562 | 387 | 260 | 203 | ... | ... | ... | ... | ... | ... | ... |
| Lkr Wunsiedel i.Fichtelgebirge | 2016 | 286 | 296 | 265 | 194 | 240 | 258 | 249 | 295 | 358 | 225 | 189 | 240 | 3 095 |
| | 2017 | 241 | 297 | 297 | 238 | 198 | 247 | 328 | 373 | 335 | 225 | 228 | 181 | 3 188 |
| | 2018 | 214 | 228 | 167 | 243 | 233 | 237 | 253 | 315 | 294 | 313 | 223 | 196 | 2 916 |
| | 2019 | 268 | 236 | 240 | 217 | 239 | 205 | 246 | 266 | 276 | 220 | 149 | 153 | 2 715 |
| | 2020 | 206 | 185 | 180 | 164 | 168 | 180 | 241 | 230 | 297 | 233 | 231 | 189 | 2 504 |
| | 2021 | 197 | 200 | 216 | 196 | 202 | 203 | 193 | 265 | 263 | 199 | 250 | 203 | 2 587 |
| | 2022 | 174 | 210 | 743 | 433 | 291 | 214 | ... | ... | ... | ... | ... | ... | ... |
| RegBez Oberfranken | 2016 | 4 087 | 4 390 | 4 876 | 4 551 | 3 737 | 3 905 | 4 182 | 5 352 | 6 176 | 6 656 | 4 196 | 4 329 | 56 437 |
| | 2017 | 4 258 | 4 139 | 5 004 | 4 694 | 4 448 | 4 107 | 4 883 | 5 405 | 6 321 | 6 739 | 4 301 | 3 624 | 57 923 |
| | 2018 | 4 303 | 3 675 | 4 752 | 4 696 | 4 129 | 3 954 | 4 560 | 5 221 | 6 314 | 6 591 | 4 173 | 3 550 | 55 918 |
| | 2019 | 4 516 | 3 864 | 4 467 | 4 559 | 4 001 | 3 652 | 4 611 | 4 970 | 6 201 | 6 135 | 3 653 | 3 635 | 54 264 |
| | 2020 | 4 255 | 3 672 | 3 844 | 2 973 | 3 141 | 3 649 | 4 271 | 4 952 | 5 619 | 5 941 | 4 419 | 3 796 | 50 532 |
| | 2021 | 3 773 | 3 257 | 4 208 | 4 530 | 3 768 | 3 739 | 4 577 | 5 473 | 5 776 | 5 991 | 4 704 | 4 084 | 53 880 |
| | 2022 | 3 811 | 3 954 | 10 548 | 7 022 | 5 172 | 4 431 | ... | ... | ... | ... | ... | ... | ... |
| Krfr. St Ansbach | 2016 | 295 | 268 | 274 | 224 | 236 | 248 | 314 | 321 | 401 | 353 | 329 | 309 | 3 572 |
| | 2017 | 269 | 217 | 315 | 278 | 232 | 228 | 300 | 316 | 392 | 327 | 200 | 199 | 3 273 |
| | 2018 | 236 | 248 | 298 | 293 | 239 | 267 | 308 | 389 | 343 | 317 | 229 | 225 | 3 392 |
| | 2019 | 266 | 234 | 238 | 258 | 208 | 249 | 280 | 301 | 398 | 275 | 229 | 183 | 3 119 |
| | 2020 | 247 | 173 | 242 | 130 | 150 | 198 | 243 | 309 | 400 | 317 | 216 | 130 | 2 755 |
| | 2021 | 174 | 207 | 216 | 190 | 233 | 223 | 231 | 305 | 274 | 341 | 228 | 212 | 2 834 |
| | 2022 | 210 | 223 | 649 | 305 | 253 | 206 | ... | ... | ... | ... | ... | ... | ... |

Die Daten für das aktuelle Berichtsjahr sind bis zur Veröffentlichung der Ergebnisse für den Monat Dezember als vorläufig anzusehen.

Zuzüge in die kreisfreien Städte und Landkreise Bayerns - 2016 bis 2022, Monate

| Kreisfreie Städte, Landkreise und Regierungsbezirke | Jahr | Januar | Februar | März | April | Mai | Juni | Juli | August | September | Oktober | November | Dezember | Insgesamt |
|---|------|--------|---------|-------|-------|-------|-------|-------|--------|-----------|---------|----------|----------|-----------|
| Krfr. St Erlangen | 2016 | 831 | 882 | 907 | 1 011 | 715 | 909 | 826 | 1 051 | 1 335 | 1 605 | 796 | 942 | 11 810 |
| | 2017 | 831 | 710 | 788 | 910 | 725 | 670 | 837 | 909 | 1 316 | 1 495 | 829 | 542 | 10 562 |
| | 2018 | 756 | 630 | 910 | 972 | 633 | 658 | 789 | 870 | 1 221 | 1 508 | 728 | 502 | 10 177 |
| | 2019 | 700 | 605 | 843 | 984 | 704 | 609 | 786 | 917 | 1 295 | 1 486 | 725 | 617 | 10 271 |
| | 2020 | 751 | 648 | 713 | 507 | 452 | 537 | 717 | 800 | 1 018 | 1 312 | 765 | 591 | 8 811 |
| | 2021 | 668 | 553 | 705 | 843 | 592 | 651 | 800 | 845 | 1 150 | 1 478 | 879 | 625 | 9 789 |
| | 2022 | 749 | 660 | 1 821 | 1 298 | 941 | 743 | ... | ... | ... | ... | ... | ... | ... |
| Krfr. St Fürth | 2016 | 934 | 899 | 808 | 765 | 753 | 875 | 909 | 995 | 1 055 | 1 244 | 851 | 847 | 10 935 |
| | 2017 | 881 | 839 | 806 | 849 | 824 | 726 | 877 | 937 | 999 | 927 | 762 | 610 | 10 037 |
| | 2018 | 855 | 850 | 860 | 867 | 710 | 774 | 875 | 935 | 1 031 | 966 | 763 | 611 | 10 097 |
| | 2019 | 775 | 704 | 840 | 809 | 730 | 727 | 849 | 865 | 922 | 947 | 806 | 647 | 9 621 |
| | 2020 | 812 | 770 | 686 | 544 | 561 | 575 | 688 | 806 | 884 | 732 | 630 | 395 | 8 083 |
| | 2021 | 685 | 681 | 706 | 728 | 646 | 653 | 624 | 727 | 842 | 759 | 779 | 677 | 8 507 |
| | 2022 | 709 | 687 | 1 733 | 898 | 886 | 543 | ... | ... | ... | ... | ... | ... | ... |
| Krfr. St Nürnberg | 2016 | 3 388 | 3 419 | 3 517 | 3 362 | 2 910 | 3 282 | 3 477 | 4 282 | 4 361 | 4 306 | 3 264 | 3 225 | 42 793 |
| | 2017 | 3 105 | 2 975 | 3 798 | 3 135 | 3 155 | 2 828 | 3 416 | 4 119 | 4 632 | 4 236 | 3 216 | 2 290 | 40 905 |
| | 2018 | 3 447 | 3 033 | 3 485 | 3 452 | 3 093 | 3 216 | 3 715 | 3 923 | 4 499 | 4 300 | 3 076 | 2 478 | 41 717 |
| | 2019 | 3 435 | 3 128 | 3 246 | 3 474 | 3 077 | 2 909 | 3 628 | 3 778 | 4 585 | 4 027 | 2 738 | 2 286 | 40 311 |
| | 2020 | 3 124 | 2 999 | 2 957 | 1 912 | 1 968 | 2 344 | 2 908 | 3 255 | 3 640 | 3 048 | 2 412 | 1 850 | 32 417 |
| | 2021 | 2 387 | 2 221 | 2 702 | 2 634 | 2 574 | 2 382 | 2 676 | 3 125 | 3 446 | 3 024 | 2 019 | 1 354 | 30 544 |
| | 2022 | 2 773 | 2 772 | 8 704 | 4 361 | 2 947 | 2 256 | ... | ... | ... | ... | ... | ... | ... |
| Krfr. St Schwabach | 2016 | 273 | 188 | 226 | 229 | 229 | 202 | 279 | 326 | 302 | 273 | 198 | 252 | 2 977 |
| | 2017 | 229 | 201 | 229 | 249 | 208 | 202 | 279 | 234 | 275 | 190 | 200 | 170 | 2 666 |
| | 2018 | 201 | 205 | 183 | 197 | 198 | 199 | 271 | 239 | 253 | 255 | 204 | 171 | 2 576 |
| | 2019 | 216 | 222 | 229 | 221 | 233 | 255 | 237 | 251 | 266 | 237 | 187 | 183 | 2 737 |
| | 2020 | 249 | 213 | 217 | 178 | 172 | 236 | 225 | 263 | 267 | 277 | 208 | 171 | 2 676 |
| | 2021 | 196 | 177 | 242 | 222 | 162 | 181 | 235 | 245 | 248 | 195 | 205 | 191 | 2 499 |
| | 2022 | 135 | 157 | 548 | 312 | 190 | 197 | ... | ... | ... | ... | ... | ... | ... |
| Lkr Ansbach | 2016 | 752 | 806 | 729 | 626 | 688 | 671 | 736 | 928 | 1 019 | 830 | 684 | 574 | 9 043 |
| | 2017 | 686 | 724 | 795 | 681 | 681 | 661 | 950 | 952 | 935 | 818 | 656 | 467 | 9 006 |
| | 2018 | 815 | 716 | 711 | 811 | 679 | 697 | 803 | 884 | 982 | 927 | 658 | 585 | 9 268 |
| | 2019 | 801 | 664 | 728 | 726 | 761 | 649 | 882 | 931 | 1 032 | 766 | 625 | 486 | 9 051 |
| | 2020 | 711 | 684 | 690 | 422 | 611 | 671 | 666 | 924 | 923 | 830 | 695 | 617 | 8 444 |
| | 2021 | 630 | 523 | 675 | 621 | 634 | 697 | 737 | 934 | 931 | 739 | 704 | 619 | 8 444 |
| | 2022 | 769 | 712 | 2 027 | 1 085 | 844 | 797 | ... | ... | ... | ... | ... | ... | ... |
| Lkr Erlangen- Höchststadt | 2016 | 766 | 693 | 627 | 626 | 577 | 599 | 723 | 772 | 742 | 718 | 593 | 642 | 8 078 |
| | 2017 | 609 | 606 | 693 | 611 | 571 | 590 | 744 | 877 | 721 | 662 | 600 | 536 | 7 820 |
| | 2018 | 692 | 569 | 676 | 610 | 582 | 646 | 771 | 849 | 795 | 754 | 576 | 533 | 8 053 |
| | 2019 | 656 | 594 | 685 | 679 | 628 | 588 | 794 | 810 | 827 | 801 | 613 | 537 | 8 212 |
| | 2020 | 686 | 584 | 598 | 452 | 476 | 538 | 694 | 788 | 757 | 687 | 628 | 575 | 7 463 |
| | 2021 | 507 | 509 | 582 | 559 | 541 | 615 | 635 | 815 | 736 | 767 | 587 | 590 | 7 443 |
| | 2022 | 660 | 550 | 1 376 | 900 | 728 | 647 | ... | ... | ... | ... | ... | ... | ... |
| Lkr Fürth | 2016 | 469 | 497 | 522 | 532 | 496 | 531 | 769 | 1 445 | 1 116 | 1 128 | 686 | 830 | 9 021 |
| | 2017 | 852 | 680 | 803 | 626 | 763 | 680 | 792 | 928 | 926 | 764 | 901 | 649 | 9 364 |
| | 2018 | 870 | 716 | 768 | 794 | 682 | 786 | 912 | 847 | 844 | 895 | 841 | 704 | 9 659 |
| | 2019 | 842 | 559 | 684 | 707 | 624 | 642 | 810 | 922 | 754 | 695 | 593 | 713 | 8 545 |
| | 2020 | 714 | 671 | 614 | 491 | 481 | 522 | 745 | 804 | 841 | 623 | 501 | 673 | 7 680 |
| | 2021 | 643 | 473 | 550 | 736 | 617 | 554 | 663 | 866 | 771 | 588 | 912 | 916 | 8 289 |
| | 2022 | 726 | 572 | 1 354 | 1 307 | 684 | 746 | ... | ... | ... | ... | ... | ... | ... |
| Lkr Nürnberger Land | 2016 | 704 | 661 | 756 | 702 | 671 | 716 | 661 | 916 | 889 | 764 | 704 | 679 | 8 823 |
| | 2017 | 684 | 583 | 673 | 646 | 621 | 543 | 727 | 909 | 801 | 705 | 532 | 457 | 7 881 |
| | 2018 | 661 | 591 | 619 | 625 | 540 | 607 | 752 | 846 | 755 | 773 | 615 | 497 | 7 881 |
| | 2019 | 682 | 497 | 700 | 657 | 638 | 638 | 764 | 740 | 723 | 712 | 553 | 558 | 7 862 |
| | 2020 | 667 | 539 | 568 | 404 | 521 | 554 | 671 | 862 | 772 | 672 | 581 | 642 | 7 453 |
| | 2021 | 519 | 497 | 526 | 493 | 489 | 561 | 651 | 772 | 769 | 525 | 556 | 578 | 6 936 |
| | 2022 | 552 | 568 | 1 961 | 776 | 690 | 613 | ... | ... | ... | ... | ... | ... | ... |
| Lkr Neustadt a.d.Aisch- Bad Windsheim | 2016 | 420 | 452 | 379 | 372 | 366 | 373 | 409 | 484 | 429 | 401 | 352 | 417 | 4 854 |
| | 2017 | 332 | 296 | 419 | 351 | 397 | 309 | 405 | 450 | 460 | 356 | 359 | 306 | 4 440 |
| | 2018 | 419 | 308 | 426 | 467 | 377 | 381 | 422 | 534 | 538 | 429 | 399 | 302 | 5 002 |
| | 2019 | 477 | 403 | 470 | 377 | 394 | 406 | 539 | 508 | 516 | 427 | 389 | 347 | 5 253 |
| | 2020 | 454 | 433 | 327 | 218 | 293 | 371 | 440 | 427 | 500 | 375 | 326 | 276 | 4 440 |
| | 2021 | 384 | 289 | 350 | 307 | 348 | 382 | 491 | 408 | 426 | 413 | 317 | 284 | 4 399 |
| | 2022 | 449 | 369 | 982 | 561 | 504 | 416 | ... | ... | ... | ... | ... | ... | ... |

Die Daten für das aktuelle Berichtsjahr sind bis zur Veröffentlichung der Ergebnisse für den Monat Dezember als vorläufig anzusehen.

Noch Tab. 5.4

Zuzüge in die kreisfreien Städte und Landkreise Bayerns - 2016 bis 2022, Monate

| Kreisfreie Städte, Landkreise und Regierungsbezirke | Jahr | Januar | Februar | März | April | Mai | Juni | Juli | August | September | Oktober | November | Dezember | Insgesamt |
|---|-------------|--------------|--------------|---------------|---------------|--------------|--------------|---------------|---------------|---------------|---------------|--------------|--------------|----------------|
| Lkr Roth | 2016 | 523 | 446 | 449 | 464 | 436 | 448 | 810 | 629 | 630 | 585 | 483 | 490 | 6 393 |
| | 2017 | 485 | 445 | 504 | 457 | 608 | 422 | 454 | 665 | 607 | 530 | 548 | 433 | 6 158 |
| | 2018 | 616 | 502 | 518 | 573 | 445 | 611 | 575 | 667 | 581 | 608 | 591 | 431 | 6 718 |
| | 2019 | 587 | 447 | 460 | 532 | 489 | 440 | 520 | 511 | 513 | 451 | 411 | 415 | 5 776 |
| | 2020 | 509 | 400 | 439 | 302 | 453 | 411 | 480 | 580 | 574 | 520 | 493 | 396 | 5 557 |
| | 2021 | 458 | 362 | 481 | 429 | 378 | 425 | 434 | 600 | 574 | 442 | 399 | 407 | 5 389 |
| | 2022 | 464 | 477 | 1 369 | 613 | 518 | 470 | ... | ... | ... | ... | ... | ... | ... |
| Lkr Weißenburg- Gunzenhausen | 2016 | 404 | 360 | 366 | 343 | 298 | 344 | 309 | 370 | 402 | 298 | 297 | 317 | 4 108 |
| | 2017 | 305 | 286 | 338 | 317 | 292 | 285 | 312 | 369 | 350 | 298 | 256 | 226 | 3 634 |
| | 2018 | 327 | 264 | 274 | 286 | 277 | 286 | 333 | 360 | 432 | 358 | 292 | 231 | 3 720 |
| | 2019 | 311 | 268 | 320 | 339 | 307 | 280 | 339 | 372 | 391 | 318 | 256 | 258 | 3 759 |
| | 2020 | 307 | 324 | 300 | 178 | 212 | 290 | 285 | 409 | 371 | 341 | 266 | 276 | 3 559 |
| | 2021 | 265 | 217 | 224 | 298 | 282 | 326 | 327 | 348 | 358 | 312 | 234 | 237 | 3 428 |
| | 2022 | 254 | 190 | 1 071 | 685 | 475 | 372 | ... | ... | ... | ... | ... | ... | ... |
| RegBez | 2016 | 9 759 | 9 571 | 9 560 | 9 256 | 8 375 | 9 198 | 10 222 | 12 519 | 12 681 | 12 505 | 9 237 | 9 524 | 122 407 |
| Mittelfranken | 2017 | 9 268 | 8 562 | 10 161 | 9 110 | 9 077 | 8 144 | 10 093 | 11 665 | 12 414 | 11 308 | 9 059 | 6 885 | 115 746 |
| | 2018 | 9 895 | 8 632 | 9 728 | 9 947 | 8 455 | 9 128 | 10 526 | 11 343 | 12 274 | 12 090 | 8 972 | 7 270 | 118 260 |
| | 2019 | 9 748 | 8 325 | 9 443 | 9 763 | 8 793 | 8 392 | 10 428 | 10 906 | 12 222 | 11 142 | 8 125 | 7 230 | 114 517 |
| | 2020 | 9 231 | 8 438 | 8 351 | 5 738 | 6 350 | 7 247 | 8 762 | 10 227 | 10 947 | 9 734 | 7 721 | 6 592 | 99 338 |
| | 2021 | 7 516 | 6 709 | 7 959 | 8 060 | 7 496 | 7 650 | 8 504 | 9 990 | 10 525 | 9 583 | 7 819 | 6 690 | 98 501 |
| | 2022 | 8 450 | 7 937 | 23 595 | 13 101 | 9 660 | 8 006 | ... | ... | ... | ... | ... | ... | ... |
| Kfr. St Aschaffenburg | 2016 | 480 | 462 | 456 | 413 | 366 | 396 | 364 | 501 | 585 | 455 | 359 | 373 | 5 210 |
| | 2017 | 380 | 434 | 484 | 366 | 408 | 392 | 509 | 462 | 611 | 429 | 460 | 370 | 5 305 |
| | 2018 | 499 | 417 | 500 | 444 | 381 | 375 | 451 | 533 | 597 | 425 | 351 | 379 | 5 352 |
| | 2019 | 433 | 410 | 472 | 445 | 403 | 351 | 463 | 494 | 592 | 458 | 383 | 366 | 5 270 |
| | 2020 | 432 | 389 | 375 | 270 | 274 | 361 | 431 | 443 | 590 | 491 | 397 | 348 | 4 801 |
| | 2021 | 366 | 369 | 489 | 387 | 338 | 404 | 420 | 500 | 631 | 518 | 437 | 436 | 5 295 |
| | 2022 | 397 | 401 | 1 071 | 587 | 392 | 358 | ... | ... | ... | ... | ... | ... | ... |
| Kfr. St Schweinfurt | 2016 | 373 | 367 | 416 | 324 | 361 | 415 | 452 | 455 | 614 | 531 | 463 | 601 | 5 372 |
| | 2017 | 462 | 413 | 490 | 427 | 442 | 481 | 551 | 556 | 622 | 453 | 494 | 320 | 5 711 |
| | 2018 | 423 | 368 | 502 | 439 | 402 | 412 | 505 | 506 | 608 | 465 | 336 | 404 | 5 370 |
| | 2019 | 462 | 386 | 581 | 376 | 399 | 311 | 337 | 336 | 630 | 388 | 368 | 286 | 4 860 |
| | 2020 | 280 | 299 | 245 | 209 | 241 | 287 | 290 | 445 | 450 | 384 | 311 | 284 | 3 725 |
| | 2021 | 283 | 300 | 337 | 298 | 305 | 244 | 379 | 382 | 481 | 403 | 374 | 340 | 4 126 |
| | 2022 | 332 | 363 | 794 | 409 | 336 | 328 | ... | ... | ... | ... | ... | ... | ... |
| Kfr. St Würzburg | 2016 | 792 | 850 | 1 100 | 1 227 | 901 | 809 | 912 | 1 082 | 1 591 | 1 990 | 942 | 886 | 13 082 |
| | 2017 | 806 | 754 | 1 090 | 1 113 | 829 | 737 | 781 | 1 063 | 1 602 | 2 099 | 901 | 727 | 12 502 |
| | 2018 | 924 | 725 | 1 094 | 1 150 | 798 | 775 | 957 | 1 126 | 1 643 | 2 058 | 893 | 730 | 12 873 |
| | 2019 | 800 | 772 | 1 038 | 1 116 | 809 | 714 | 843 | 958 | 1 677 | 2 053 | 806 | 721 | 12 307 |
| | 2020 | 811 | 770 | 889 | 697 | 640 | 683 | 797 | 981 | 1 297 | 1 651 | 1 028 | 707 | 10 951 |
| | 2021 | 723 | 771 | 879 | 1 103 | 626 | 706 | 786 | 968 | 1 376 | 1 944 | 872 | 694 | 11 448 |
| | 2022 | 770 | 716 | 1 883 | 1 331 | 899 | 726 | ... | ... | ... | ... | ... | ... | ... |
| Lkr Aschaffenburg | 2016 | 740 | 760 | 703 | 605 | 564 | 673 | 665 | 718 | 715 | 663 | 535 | 728 | 8 069 |
| | 2017 | 660 | 617 | 664 | 553 | 555 | 659 | 664 | 755 | 740 | 692 | 646 | 423 | 7 628 |
| | 2018 | 686 | 631 | 538 | 627 | 514 | 634 | 705 | 737 | 726 | 739 | 578 | 521 | 7 636 |
| | 2019 | 746 | 591 | 617 | 689 | 510 | 519 | 731 | 658 | 766 | 676 | 554 | 499 | 7 556 |
| | 2020 | 644 | 525 | 565 | 493 | 528 | 566 | 719 | 797 | 762 | 687 | 642 | 607 | 7 535 |
| | 2021 | 604 | 506 | 605 | 607 | 560 | 536 | 689 | 652 | 713 | 655 | 572 | 496 | 7 195 |
| | 2022 | 674 | 635 | 1 981 | 1 071 | 789 | 690 | ... | ... | ... | ... | ... | ... | ... |
| Lkr Bad Kissingen | 2016 | 363 | 383 | 403 | 388 | 370 | 408 | 450 | 469 | 439 | 326 | 331 | 342 | 4 672 |
| | 2017 | 316 | 308 | 383 | 257 | 286 | 313 | 430 | 408 | 481 | 392 | 323 | 258 | 4 155 |
| | 2018 | 332 | 310 | 355 | 356 | 327 | 396 | 361 | 476 | 473 | 346 | 333 | 263 | 4 328 |
| | 2019 | 372 | 305 | 339 | 275 | 294 | 334 | 431 | 415 | 399 | 381 | 305 | 247 | 4 097 |
| | 2020 | 404 | 278 | 301 | 211 | 254 | 283 | 335 | 447 | 382 | 398 | 354 | 288 | 3 935 |
| | 2021 | 315 | 281 | 394 | 327 | 281 | 357 | 427 | 426 | 404 | 406 | 346 | 342 | 4 306 |
| | 2022 | 317 | 364 | 1 203 | 574 | 442 | 335 | ... | ... | ... | ... | ... | ... | ... |
| Lkr Rhön-Grabfeld | 2016 | 279 | 282 | 285 | 226 | 250 | 227 | 213 | 293 | 322 | 235 | 270 | 212 | 3 094 |
| | 2017 | 201 | 184 | 261 | 202 | 199 | 203 | 264 | 315 | 298 | 254 | 197 | 181 | 2 759 |
| | 2018 | 261 | 192 | 220 | 223 | 184 | 221 | 251 | 277 | 294 | 213 | 220 | 213 | 2 769 |
| | 2019 | 221 | 239 | 197 | 226 | 156 | 185 | 230 | 281 | 304 | 265 | 209 | 223 | 2 736 |
| | 2020 | 209 | 175 | 192 | 165 | 137 | 193 | 236 | 280 | 301 | 221 | 174 | 201 | 2 484 |
| | 2021 | 179 | 174 | 216 | 215 | 156 | 258 | 231 | 293 | 344 | 257 | 217 | 214 | 2 754 |
| | 2022 | 271 | 268 | 958 | 299 | 246 | 273 | ... | ... | ... | ... | ... | ... | ... |

Die Daten für das aktuelle Berichtsjahr sind bis zur Veröffentlichung der Ergebnisse für den Monat Dezember als vorläufig anzusehen.

Noch Tab. 5.4

Zuzüge in die kreisfreien Städte und Landkreise Bayerns - 2016 bis 2022, Monate

| Kreisfreie Städte, Landkreise und Regierungsbezirke | Jahr | Januar | Februar | März | April | Mai | Juni | Juli | August | September | Oktober | November | Dezember | Insgesamt |
|---|-------------|--------------|--------------|---------------|--------------|--------------|--------------|--------------|--------------|--------------|--------------|--------------|--------------|---------------|
| Lkr Haßberge | 2016 | 218 | 281 | 252 | 217 | 198 | 219 | 227 | 306 | 290 | 215 | 210 | 251 | 2 884 |
| | 2017 | 217 | 201 | 264 | 258 | 196 | 206 | 261 | 309 | 284 | 259 | 222 | 202 | 2 879 |
| | 2018 | 268 | 239 | 266 | 224 | 206 | 210 | 247 | 313 | 256 | 276 | 266 | 182 | 2 953 |
| | 2019 | 279 | 224 | 215 | 211 | 224 | 245 | 296 | 301 | 265 | 220 | 224 | 133 | 2 837 |
| | 2020 | 184 | 206 | 183 | 197 | 170 | 203 | 242 | 278 | 274 | 230 | 230 | 229 | 2 626 |
| | 2021 | 234 | 211 | 236 | 209 | 249 | 203 | 240 | 281 | 276 | 238 | 202 | 188 | 2 767 |
| | 2022 | 204 | 243 | 770 | 327 | 226 | 266 | ... | ... | ... | ... | ... | ... | ... |
| Lkr Kitzingen | 2016 | 440 | 401 | 427 | 412 | 339 | 368 | 412 | 552 | 434 | 358 | 376 | 460 | 4 979 |
| | 2017 | 385 | 363 | 396 | 395 | 368 | 394 | 436 | 437 | 507 | 394 | 391 | 306 | 4 772 |
| | 2018 | 383 | 372 | 435 | 429 | 387 | 342 | 471 | 455 | 542 | 412 | 346 | 318 | 4 892 |
| | 2019 | 427 | 439 | 423 | 410 | 324 | 343 | 448 | 415 | 494 | 443 | 337 | 253 | 4 756 |
| | 2020 | 433 | 354 | 453 | 276 | 373 | 386 | 450 | 492 | 573 | 402 | 306 | 279 | 4 777 |
| | 2021 | 311 | 251 | 383 | 335 | 398 | 400 | 434 | 496 | 478 | 390 | 401 | 319 | 4 596 |
| | 2022 | 382 | 313 | 1 167 | 528 | 520 | 438 | ... | ... | ... | ... | ... | ... | ... |
| Lkr Miltenberg | 2016 | 411 | 431 | 442 | 398 | 404 | 383 | 444 | 469 | 496 | 435 | 422 | 388 | 5 123 |
| | 2017 | 390 | 356 | 378 | 367 | 372 | 352 | 420 | 503 | 501 | 444 | 366 | 274 | 4 723 |
| | 2018 | 409 | 429 | 383 | 382 | 334 | 429 | 446 | 460 | 435 | 454 | 354 | 318 | 4 833 |
| | 2019 | 440 | 330 | 360 | 401 | 339 | 341 | 515 | 453 | 473 | 448 | 373 | 346 | 4 819 |
| | 2020 | 411 | 420 | 323 | 247 | 268 | 367 | 470 | 489 | 486 | 430 | 383 | 340 | 4 634 |
| | 2021 | 347 | 326 | 432 | 372 | 394 | 372 | 419 | 474 | 441 | 453 | 322 | 401 | 4 753 |
| | 2022 | 403 | 402 | 1 072 | 644 | 534 | 458 | ... | ... | ... | ... | ... | ... | ... |
| Lkr Main-Spessart | 2016 | 389 | 473 | 419 | 380 | 353 | 370 | 397 | 445 | 504 | 417 | 345 | 371 | 4 863 |
| | 2017 | 367 | 342 | 358 | 343 | 420 | 334 | 445 | 528 | 435 | 381 | 355 | 272 | 4 580 |
| | 2018 | 425 | 358 | 387 | 353 | 350 | 343 | 462 | 441 | 438 | 407 | 342 | 319 | 4 625 |
| | 2019 | 427 | 347 | 392 | 361 | 328 | 322 | 425 | 398 | 494 | 368 | 353 | 245 | 4 460 |
| | 2020 | 376 | 301 | 336 | 241 | 269 | 330 | 434 | 466 | 396 | 347 | 330 | 356 | 4 182 |
| | 2021 | 315 | 260 | 402 | 311 | 380 | 343 | 418 | 512 | 467 | 423 | 438 | 387 | 4 656 |
| | 2022 | 382 | 388 | 950 | 549 | 509 | 439 | ... | ... | ... | ... | ... | ... | ... |
| Lkr Schweinfurt | 2016 | 540 | 431 | 464 | 404 | 395 | 494 | 433 | 623 | 463 | 416 | 356 | 415 | 5 434 |
| | 2017 | 430 | 403 | 465 | 356 | 449 | 443 | 469 | 546 | 520 | 464 | 426 | 277 | 5 248 |
| | 2018 | 430 | 411 | 420 | 420 | 340 | 421 | 538 | 465 | 507 | 425 | 399 | 312 | 5 088 |
| | 2019 | 449 | 371 | 383 | 443 | 642 | 622 | 569 | 622 | 613 | 455 | 443 | 410 | 6 022 |
| | 2020 | 601 | 532 | 437 | 351 | 367 | 403 | 469 | 539 | 633 | 612 | 536 | 696 | 6 176 |
| | 2021 | 444 | 472 | 802 | 494 | 397 | 443 | 817 | 771 | 755 | 696 | 755 | 831 | 7 677 |
| | 2022 | 601 | 625 | 1 043 | 1 062 | 594 | 832 | ... | ... | ... | ... | ... | ... | ... |
| Lkr Würzburg | 2016 | 662 | 697 | 721 | 756 | 709 | 626 | 687 | 739 | 829 | 825 | 626 | 715 | 8 592 |
| | 2017 | 686 | 560 | 689 | 597 | 598 | 558 | 626 | 872 | 916 | 788 | 664 | 536 | 8 090 |
| | 2018 | 707 | 591 | 666 | 682 | 558 | 585 | 655 | 773 | 828 | 815 | 551 | 490 | 7 901 |
| | 2019 | 654 | 630 | 679 | 703 | 606 | 641 | 725 | 754 | 906 | 843 | 552 | 583 | 8 276 |
| | 2020 | 676 | 635 | 606 | 525 | 532 | 607 | 678 | 802 | 922 | 781 | 643 | 653 | 8 060 |
| | 2021 | 604 | 460 | 695 | 644 | 623 | 665 | 755 | 809 | 840 | 820 | 659 | 630 | 8 204 |
| | 2022 | 589 | 565 | 1 450 | 1 106 | 985 | 637 | ... | ... | ... | ... | ... | ... | ... |
| RegBez | 2016 | 5 687 | 5 818 | 6 088 | 5 750 | 5 210 | 5 388 | 5 656 | 6 652 | 7 282 | 6 866 | 5 235 | 5 742 | 71 374 |
| Unterfranken | 2017 | 5 300 | 4 935 | 5 922 | 5 234 | 5 122 | 5 072 | 5 856 | 6 754 | 7 517 | 7 049 | 5 445 | 4 146 | 68 352 |
| | 2018 | 5 747 | 5 043 | 5 766 | 5 729 | 4 781 | 5 143 | 6 049 | 6 562 | 7 347 | 7 035 | 4 969 | 4 449 | 68 620 |
| | 2019 | 5 710 | 5 044 | 5 696 | 5 656 | 5 034 | 4 928 | 6 013 | 6 085 | 7 613 | 6 998 | 4 907 | 4 312 | 67 996 |
| | 2020 | 5 461 | 4 884 | 4 905 | 3 882 | 4 053 | 4 669 | 5 551 | 6 459 | 7 066 | 6 634 | 5 334 | 4 988 | 63 886 |
| | 2021 | 4 725 | 4 381 | 5 870 | 5 302 | 4 707 | 4 931 | 6 015 | 6 564 | 7 206 | 7 203 | 5 595 | 5 278 | 67 777 |
| | 2022 | 5 322 | 5 283 | 14 342 | 8 487 | 6 472 | 5 780 | ... | ... | ... | ... | ... | ... | ... |
| Kfr. St Augsburg | 2016 | 1 783 | 1 680 | 1 883 | 1 952 | 1 772 | 1 685 | 1 870 | 2 091 | 2 488 | 2 787 | 1 763 | 1 596 | 23 350 |
| | 2017 | 1 590 | 1 734 | 1 814 | 1 641 | 1 501 | 1 439 | 1 785 | 1 994 | 2 289 | 2 510 | 1 682 | 1 159 | 21 138 |
| | 2018 | 1 625 | 1 526 | 1 651 | 1 820 | 1 489 | 1 482 | 1 786 | 1 969 | 2 448 | 2 717 | 1 804 | 1 304 | 21 621 |
| | 2019 | 1 717 | 1 486 | 1 712 | 1 818 | 1 548 | 1 476 | 1 712 | 1 859 | 2 416 | 2 459 | 1 541 | 1 467 | 21 211 |
| | 2020 | 1 716 | 1 456 | 1 361 | 998 | 1 069 | 1 312 | 1 563 | 1 881 | 2 000 | 2 211 | 1 608 | 1 249 | 18 424 |
| | 2021 | 1 585 | 1 310 | 1 507 | 1 498 | 1 449 | 1 487 | 1 963 | 2 026 | 2 693 | 2 845 | 1 909 | 1 545 | 21 817 |
| | 2022 | 1 560 | 1 765 | 3 653 | 1 939 | 2 002 | 1 801 | ... | ... | ... | ... | ... | ... | ... |
| Kfr. St Kaufbeuren | 2016 | 219 | 234 | 229 | 227 | 218 | 189 | 247 | 260 | 299 | 261 | 202 | 209 | 2 794 |
| | 2017 | 205 | 171 | 233 | 207 | 222 | 250 | 248 | 287 | 308 | 262 | 206 | 162 | 2 761 |
| | 2018 | 214 | 223 | 222 | 239 | 191 | 269 | 260 | 289 | 300 | 263 | 225 | 227 | 2 922 |
| | 2019 | 208 | 213 | 210 | 255 | 226 | 200 | 311 | 295 | 309 | 264 | 231 | 203 | 2 925 |
| | 2020 | 198 | 233 | 182 | 139 | 159 | 208 | 198 | 274 | 336 | 256 | 196 | 206 | 2 585 |
| | 2021 | 162 | 183 | 195 | 187 | 210 | 227 | 267 | 316 | 316 | 238 | 239 | 238 | 2 778 |
| | 2022 | 215 | 215 | 594 | 300 | 243 | 187 | ... | ... | ... | ... | ... | ... | ... |

Die Daten für das aktuelle Berichtsjahr sind bis zur Veröffentlichung der Ergebnisse für den Monat Dezember als vorläufig anzusehen.

Noch Tab. 5.4

Zuzüge in die kreisfreien Städte und Landkreise Bayerns - 2016 bis 2022, Monate

| Kreisfreie Städte, Landkreise und Regierungsbezirke | Jahr | Januar | Februar | März | April | Mai | Juni | Juli | August | September | Oktober | November | Dezember | Insgesamt |
|---|------|--------|---------|-------|-------|-------|-------|-------|--------|-----------|---------|----------|----------|-----------|
| Krfr. St Kempten (Allgäu) | 2016 | 373 | 418 | 445 | 347 | 338 | 315 | 401 | 473 | 632 | 657 | 350 | 409 | 5 158 |
| | 2017 | 351 | 362 | 448 | 336 | 342 | 335 | 446 | 437 | 696 | 685 | 416 | 299 | 5 153 |
| | 2018 | 403 | 348 | 461 | 418 | 344 | 352 | 426 | 469 | 658 | 603 | 376 | 335 | 5 193 |
| | 2019 | 408 | 324 | 454 | 398 | 367 | 327 | 427 | 444 | 756 | 572 | 363 | 304 | 5 144 |
| | 2020 | 378 | 350 | 430 | 233 | 317 | 304 | 376 | 442 | 547 | 515 | 393 | 275 | 4 560 |
| | 2021 | 340 | 308 | 414 | 380 | 316 | 350 | 366 | 424 | 570 | 511 | 305 | 257 | 4 541 |
| | 2022 | 326 | 327 | 1 055 | 434 | 450 | 322 | ... | ... | ... | ... | ... | ... | ... |
| Krfr. St Memmingen | 2016 | 234 | 195 | 236 | 244 | 243 | 234 | 237 | 242 | 311 | 237 | 250 | 240 | 2 903 |
| | 2017 | 236 | 217 | 263 | 183 | 243 | 204 | 258 | 259 | 329 | 264 | 199 | 216 | 2 871 |
| | 2018 | 239 | 234 | 240 | 256 | 232 | 224 | 279 | 341 | 302 | 239 | 233 | 190 | 3 009 |
| | 2019 | 208 | 219 | 266 | 215 | 241 | 178 | 303 | 279 | 312 | 301 | 227 | 212 | 2 961 |
| | 2020 | 241 | 281 | 199 | 157 | 171 | 256 | 262 | 293 | 313 | 256 | 202 | 227 | 2 858 |
| | 2021 | 209 | 228 | 242 | 208 | 245 | 233 | 229 | 245 | 319 | 282 | 199 | 215 | 2 854 |
| | 2022 | 225 | 255 | 685 | 358 | 318 | 243 | ... | ... | ... | ... | ... | ... | ... |
| Lkr Aichach-Friedberg | 2016 | 608 | 451 | 452 | 581 | 537 | 507 | 509 | 759 | 690 | 562 | 474 | 566 | 6 696 |
| | 2017 | 528 | 492 | 540 | 504 | 480 | 615 | 670 | 740 | 562 | 563 | 492 | 396 | 6 582 |
| | 2018 | 607 | 460 | 595 | 566 | 471 | 543 | 642 | 737 | 695 | 531 | 549 | 479 | 6 875 |
| | 2019 | 575 | 455 | 585 | 631 | 526 | 539 | 766 | 739 | 712 | 660 | 510 | 460 | 7 158 |
| | 2020 | 617 | 496 | 484 | 389 | 419 | 505 | 588 | 686 | 702 | 593 | 470 | 602 | 6 551 |
| | 2021 | 573 | 433 | 626 | 527 | 483 | 546 | 595 | 699 | 734 | 525 | 505 | 519 | 6 765 |
| | 2022 | 520 | 513 | 1 432 | 714 | 586 | 586 | ... | ... | ... | ... | ... | ... | ... |
| Lkr Augsburg | 2016 | 1 147 | 1 079 | 1 228 | 1 080 | 1 076 | 1 013 | 1 053 | 1 265 | 1 368 | 1 184 | 1 066 | 983 | 13 542 |
| | 2017 | 996 | 956 | 1 219 | 1 022 | 1 041 | 1 009 | 1 116 | 1 374 | 1 230 | 1 094 | 1 080 | 981 | 13 118 |
| | 2018 | 1 174 | 902 | 1 027 | 1 058 | 938 | 1 015 | 1 252 | 1 318 | 1 299 | 1 180 | 1 074 | 910 | 13 147 |
| | 2019 | 1 049 | 1 036 | 1 167 | 1 179 | 1 060 | 987 | 1 186 | 1 278 | 1 386 | 1 307 | 1 059 | 946 | 13 640 |
| | 2020 | 1 268 | 1 155 | 996 | 738 | 917 | 995 | 1 238 | 1 375 | 1 237 | 1 129 | 1 140 | 1 002 | 13 190 |
| | 2021 | 988 | 891 | 1 098 | 1 180 | 1 025 | 1 046 | 1 287 | 1 374 | 1 357 | 1 166 | 1 122 | 928 | 13 462 |
| | 2022 | 1 076 | 1 009 | 2 502 | 1 620 | 1 237 | 1 110 | ... | ... | ... | ... | ... | ... | ... |
| Lkr Dillingen a.d.Donau | 2016 | 312 | 302 | 333 | 263 | 272 | 291 | 286 | 367 | 397 | 338 | 299 | 268 | 3 728 |
| | 2017 | 386 | 334 | 355 | 366 | 347 | 322 | 298 | 426 | 407 | 378 | 296 | 204 | 4 119 |
| | 2018 | 366 | 356 | 389 | 363 | 340 | 322 | 389 | 424 | 452 | 341 | 346 | 278 | 4 366 |
| | 2019 | 378 | 334 | 355 | 328 | 340 | 320 | 414 | 453 | 432 | 368 | 291 | 216 | 4 229 |
| | 2020 | 311 | 291 | 308 | 175 | 293 | 296 | 382 | 443 | 432 | 323 | 312 | 309 | 3 875 |
| | 2021 | 326 | 272 | 339 | 309 | 319 | 341 | 361 | 429 | 464 | 330 | 304 | 296 | 4 090 |
| | 2022 | 274 | 264 | 639 | 482 | 435 | 328 | ... | ... | ... | ... | ... | ... | ... |
| Lkr Günzburg | 2016 | 432 | 507 | 417 | 469 | 388 | 426 | 480 | 579 | 557 | 504 | 373 | 406 | 5 538 |
| | 2017 | 451 | 434 | 533 | 487 | 474 | 498 | 513 | 619 | 588 | 528 | 517 | 409 | 6 051 |
| | 2018 | 598 | 484 | 535 | 513 | 492 | 507 | 574 | 674 | 661 | 522 | 504 | 374 | 6 438 |
| | 2019 | 666 | 452 | 672 | 586 | 587 | 527 | 721 | 636 | 633 | 531 | 387 | 390 | 6 788 |
| | 2020 | 593 | 483 | 392 | 220 | 365 | 449 | 643 | 597 | 562 | 528 | 470 | 396 | 5 698 |
| | 2021 | 572 | 422 | 502 | 478 | 446 | 569 | 626 | 730 | 668 | 594 | 426 | 358 | 6 391 |
| | 2022 | 447 | 396 | 1 060 | 687 | 669 | 490 | ... | ... | ... | ... | ... | ... | ... |
| Lkr Neu-Ulm | 2016 | 850 | 782 | 905 | 823 | 738 | 767 | 886 | 1 113 | 1 148 | 1 004 | 773 | 916 | 10 705 |
| | 2017 | 871 | 744 | 909 | 819 | 794 | 781 | 973 | 1 155 | 1 178 | 1 015 | 788 | 689 | 10 716 |
| | 2018 | 939 | 820 | 1 123 | 909 | 763 | 851 | 900 | 1 097 | 1 253 | 1 178 | 870 | 647 | 11 350 |
| | 2019 | 888 | 920 | 1 027 | 914 | 876 | 751 | 985 | 1 134 | 1 309 | 1 171 | 808 | 700 | 11 483 |
| | 2020 | 916 | 859 | 823 | 549 | 572 | 751 | 958 | 1 033 | 1 034 | 1 052 | 681 | 626 | 9 854 |
| | 2021 | 774 | 762 | 822 | 736 | 748 | 847 | 924 | 1 116 | 1 089 | 1 120 | 1 033 | 956 | 10 927 |
| | 2022 | 933 | 797 | 1 748 | 1 156 | 980 | 808 | ... | ... | ... | ... | ... | ... | ... |
| Lkr Lindau (Bodensee) | 2016 | 442 | 391 | 432 | 456 | 410 | 426 | 421 | 515 | 502 | 483 | 352 | 372 | 5 202 |
| | 2017 | 379 | 362 | 421 | 429 | 453 | 380 | 390 | 450 | 461 | 399 | 343 | 262 | 4 729 |
| | 2018 | 428 | 349 | 435 | 437 | 384 | 410 | 411 | 513 | 462 | 428 | 327 | 324 | 4 908 |
| | 2019 | 416 | 377 | 405 | 418 | 373 | 355 | 461 | 411 | 499 | 415 | 317 | 295 | 4 742 |
| | 2020 | 395 | 371 | 359 | 256 | 286 | 415 | 363 | 463 | 455 | 348 | 296 | 283 | 4 290 |
| | 2021 | 366 | 254 | 345 | 383 | 390 | 419 | 359 | 491 | 511 | 360 | 328 | 237 | 4 443 |
| | 2022 | 314 | 315 | 862 | 636 | 481 | 363 | ... | ... | ... | ... | ... | ... | ... |
| Lkr Ostallgäu | 2016 | 563 | 569 | 624 | 512 | 488 | 580 | 645 | 659 | 637 | 514 | 497 | 526 | 6 814 |
| | 2017 | 498 | 494 | 559 | 553 | 557 | 563 | 689 | 671 | 647 | 608 | 468 | 495 | 6 802 |
| | 2018 | 646 | 474 | 497 | 537 | 550 | 672 | 719 | 694 | 734 | 599 | 469 | 433 | 7 024 |
| | 2019 | 551 | 502 | 610 | 617 | 599 | 538 | 721 | 652 | 709 | 645 | 443 | 489 | 7 076 |
| | 2020 | 528 | 485 | 537 | 392 | 436 | 500 | 548 | 687 | 691 | 580 | 460 | 446 | 6 290 |
| | 2021 | 488 | 442 | 505 | 526 | 563 | 613 | 649 | 729 | 688 | 594 | 520 | 458 | 6 775 |
| | 2022 | 513 | 471 | 1 563 | 921 | 672 | 551 | ... | ... | ... | ... | ... | ... | ... |

Die Daten für das aktuelle Berichtsjahr sind bis zur Veröffentlichung der Ergebnisse für den Monat Dezember als vorläufig anzusehen.

Noch Tab. 5.4

Zuzüge in die kreisfreien Städte und Landkreise Bayerns - 2016 bis 2022, Monate

| Kreisfreie Städte, Landkreise und Regierungsbezirke | Jahr | Januar | Februar | März | April | Mai | Juni | Juli | August | September | Oktober | November | Dezember | Insgesamt |
|---|------|--------|---------|---------|--------|--------|--------|--------|--------|-----------|---------|----------|----------|-----------|
| Lkr Unterallgäu | 2016 | 552 | 569 | 596 | 542 | 560 | 657 | 605 | 766 | 779 | 601 | 615 | 606 | 7 448 |
| | 2017 | 531 | 647 | 730 | 550 | 608 | 625 | 726 | 812 | 765 | 696 | 609 | 541 | 7 840 |
| | 2018 | 704 | 605 | 707 | 747 | 666 | 594 | 632 | 849 | 842 | 705 | 597 | 479 | 8 127 |
| | 2019 | 696 | 609 | 649 | 652 | 703 | 676 | 801 | 789 | 865 | 681 | 642 | 527 | 8 290 |
| | 2020 | 689 | 650 | 608 | 437 | 512 | 620 | 676 | 690 | 835 | 741 | 569 | 525 | 7 552 |
| | 2021 | 606 | 536 | 692 | 576 | 630 | 642 | 761 | 774 | 839 | 718 | 640 | 561 | 7 975 |
| | 2022 | 638 | 586 | 1 395 | 831 | 695 | 669 | ... | ... | ... | ... | ... | ... | ... |
| Lkr Donau-Ries | 2016 | 517 | 658 | 513 | 462 | 472 | 467 | 687 | 875 | 818 | 650 | 470 | 646 | 7 235 |
| | 2017 | 582 | 613 | 730 | 548 | 593 | 529 | 773 | 756 | 780 | 698 | 570 | 456 | 7 628 |
| | 2018 | 707 | 620 | 753 | 668 | 578 | 577 | 679 | 813 | 762 | 719 | 553 | 450 | 7 879 |
| | 2019 | 797 | 775 | 755 | 727 | 675 | 604 | 778 | 773 | 756 | 719 | 528 | 376 | 8 263 |
| | 2020 | 591 | 610 | 609 | 309 | 316 | 495 | 566 | 686 | 570 | 514 | 435 | 392 | 6 093 |
| | 2021 | 392 | 481 | 619 | 502 | 537 | 523 | 518 | 680 | 679 | 488 | 449 | 393 | 6 261 |
| | 2022 | 560 | 613 | 1 242 | 813 | 672 | 536 | ... | ... | ... | ... | ... | ... | ... |
| Lkr Oberallgäu | 2016 | 644 | 633 | 628 | 593 | 691 | 561 | 694 | 796 | 754 | 623 | 552 | 830 | 7 999 |
| | 2017 | 653 | 521 | 558 | 532 | 622 | 569 | 719 | 709 | 690 | 594 | 537 | 776 | 7 480 |
| | 2018 | 674 | 519 | 556 | 534 | 495 | 618 | 754 | 777 | 768 | 731 | 573 | 659 | 7 658 |
| | 2019 | 671 | 567 | 559 | 627 | 620 | 594 | 806 | 785 | 776 | 587 | 547 | 694 | 7 833 |
| | 2020 | 678 | 504 | 579 | 454 | 432 | 608 | 747 | 795 | 732 | 631 | 567 | 516 | 7 243 |
| | 2021 | 551 | 484 | 573 | 496 | 532 | 639 | 620 | 804 | 783 | 601 | 570 | 578 | 7 231 |
| | 2022 | 540 | 416 | 1 443 | 910 | 734 | 611 | ... | ... | ... | ... | ... | ... | ... |
| RegBez Schwaben | 2016 | 8 676 | 8 468 | 8 921 | 8 551 | 8 203 | 8 118 | 9 021 | 10 760 | 11 380 | 10 405 | 8 036 | 8 573 | 109 112 |
| | 2017 | 8 257 | 8 081 | 9 312 | 8 177 | 8 277 | 8 119 | 9 604 | 10 689 | 10 930 | 10 294 | 8 203 | 7 045 | 106 988 |
| | 2018 | 9 324 | 7 920 | 9 191 | 9 065 | 7 933 | 8 436 | 9 703 | 10 964 | 11 636 | 10 756 | 8 500 | 7 089 | 110 517 |
| | 2019 | 9 228 | 8 269 | 9 426 | 9 365 | 8 741 | 8 072 | 10 392 | 10 527 | 11 870 | 10 680 | 7 894 | 7 279 | 111 743 |
| | 2020 | 9 119 | 8 224 | 7 867 | 5 446 | 6 264 | 7 714 | 9 108 | 10 345 | 10 446 | 9 677 | 7 799 | 7 054 | 99 063 |
| | 2021 | 7 932 | 7 006 | 8 479 | 7 986 | 7 893 | 8 482 | 9 525 | 10 837 | 11 710 | 10 372 | 8 549 | 7 539 | 106 310 |
| | 2022 | 8 141 | 7 942 | 19 873 | 11 801 | 10 174 | 8 605 | ... | ... | ... | ... | ... | ... | ... |
| Bayern | 2016 | 66 549 | 65 819 | 67 804 | 63 356 | 57 424 | 59 933 | 69 581 | 79 622 | 85 205 | 81 908 | 60 839 | 64 055 | 822 095 |
| | 2017 | 62 083 | 57 398 | 67 283 | 60 509 | 60 268 | 58 696 | 68 847 | 76 266 | 83 037 | 77 890 | 59 956 | 47 864 | 780 097 |
| | 2018 | 65 315 | 56 195 | 64 782 | 65 438 | 56 489 | 59 722 | 69 285 | 74 625 | 84 287 | 81 472 | 59 721 | 49 624 | 786 955 |
| | 2019 | 65 902 | 56 651 | 64 255 | 64 317 | 58 960 | 57 100 | 70 303 | 72 119 | 85 429 | 78 149 | 55 913 | 49 027 | 778 125 |
| | 2020 | 63 289 | 56 253 | 54 696 | 39 029 | 43 567 | 51 733 | 61 788 | 71 152 | 76 280 | 72 494 | 56 515 | 48 692 | 695 488 |
| | 2021 | 53 237 | 47 671 | 57 618 | 56 107 | 52 527 | 55 375 | 63 352 | 73 568 | 79 989 | 75 681 | 60 657 | 52 805 | 728 587 |
| | 2022 | 58 829 | 56 287 | 150 710 | 89 824 | 69 875 | 59 645 | ... | ... | ... | ... | ... | ... | ... |

Die Daten für das aktuelle Berichtsjahr sind bis zur Veröffentlichung der Ergebnisse für den Monat Dezember als vorläufig anzusehen.

Tab. 5.5

Fortzüge aus den kreisfreien Städten und Landkreisen Bayerns - 2016 bis 2022, Monate

| Kreisfreie Städte, Landkreise und Regierungsbezirke | Jahr | Januar | Februar | März | April | Mai | Juni | Juli | August | September | Oktober | November | Dezember | Insgesamt |
|---|------|--------|---------|-------|-------|-------|-------|--------|--------|-----------|---------|----------|----------|-----------|
| Krfr. St Ingolstadt | 2016 | 740 | 780 | 849 | 707 | 663 | 677 | 892 | 1 072 | 966 | 1 035 | 848 | 992 | 10 221 |
| | 2017 | 731 | 731 | 879 | 868 | 667 | 627 | 1 066 | 1 049 | 895 | 840 | 940 | 862 | 10 155 |
| | 2018 | 770 | 807 | 858 | 770 | 743 | 746 | 941 | 956 | 1 005 | 995 | 870 | 762 | 10 223 |
| | 2019 | 846 | 791 | 886 | 852 | 888 | 785 | 1 065 | 1 164 | 917 | 983 | 782 | 822 | 10 781 |
| | 2020 | 738 | 804 | 1 470 | 589 | 550 | 692 | 820 | 937 | 1 042 | 948 | 748 | 756 | 10 094 |
| | 2021 | 608 | 641 | 751 | 708 | 781 | 711 | 819 | 986 | 979 | 810 | 762 | 852 | 9 408 |
| | 2022 | 692 | 718 | 801 | 788 | 714 | 534 | ... | ... | ... | ... | ... | ... | ... |
| München, Landeshauptstadt | 2016 | 7 887 | 8 040 | 8 325 | 8 151 | 7 627 | 8 029 | 10 030 | 11 282 | 11 885 | 10 704 | 8 998 | 12 389 | 113 347 |
| | 2017 | 29 992 | 7 160 | 8 600 | 7 317 | 7 592 | 7 319 | 8 996 | 9 936 | 14 191 | 8 595 | 7 450 | 7 569 | 124 717 |
| | 2018 | 8 069 | 7 653 | 8 967 | 7 925 | 7 547 | 7 805 | 9 693 | 10 814 | 10 339 | 10 413 | 8 141 | 8 030 | 105 396 |
| | 2019 | 8 276 | 7 588 | 8 272 | 8 211 | 7 503 | 7 478 | 9 980 | 10 418 | 10 399 | 9 476 | 7 332 | 7 771 | 102 704 |
| | 2020 | 7 922 | 7 497 | 7 895 | 5 630 | 6 098 | 7 235 | 8 859 | 10 686 | 10 010 | 9 314 | 7 678 | 8 019 | 96 843 |
| | 2021 | 8 428 | 7 014 | 8 400 | 7 834 | 7 539 | 7 887 | 9 471 | 11 135 | 12 873 | 15 354 | 7 968 | 8 618 | 112 521 |
| | 2022 | 7 678 | 7 019 | 8 148 | 7 950 | 7 473 | 6 746 | ... | ... | ... | ... | ... | ... | ... |
| Krfr. St Rosenheim | 2016 | 305 | 365 | 351 | 296 | 330 | 335 | 355 | 527 | 451 | 477 | 333 | 483 | 4 608 |
| | 2017 | 332 | 339 | 418 | 324 | 363 | 322 | 370 | 439 | 435 | 453 | 346 | 360 | 4 501 |
| | 2018 | 341 | 325 | 393 | 415 | 341 | 332 | 428 | 441 | 471 | 489 | 377 | 410 | 4 763 |
| | 2019 | 388 | 377 | 394 | 337 | 354 | 300 | 393 | 506 | 461 | 445 | 289 | 358 | 4 602 |
| | 2020 | 355 | 373 | 357 | 306 | 305 | 400 | 383 | 478 | 403 | 424 | 388 | 305 | 4 477 |
| | 2021 | 356 | 312 | 376 | 407 | 308 | 343 | 356 | 438 | 439 | 411 | 348 | 350 | 4 444 |
| | 2022 | 316 | 331 | 458 | 346 | 326 | 314 | ... | ... | ... | ... | ... | ... | ... |
| Lkr Altötting | 2016 | 271 | 266 | 414 | 299 | 295 | 311 | 380 | 404 | 487 | 435 | 306 | 447 | 4 315 |
| | 2017 | 323 | 254 | 315 | 283 | 276 | 291 | 375 | 478 | 416 | 399 | 299 | 301 | 4 010 |
| | 2018 | 386 | 290 | 332 | 356 | 303 | 330 | 368 | 457 | 448 | 421 | 296 | 323 | 4 310 |
| | 2019 | 346 | 298 | 334 | 330 | 371 | 331 | 383 | 444 | 478 | 386 | 354 | 356 | 4 411 |
| | 2020 | 388 | 348 | 385 | 253 | 280 | 275 | 374 | 468 | 403 | 372 | 278 | 302 | 4 126 |
| | 2021 | 326 | 283 | 298 | 276 | 268 | 295 | 331 | 427 | 392 | 368 | 289 | 354 | 3 907 |
| | 2022 | 354 | 283 | 319 | 307 | 286 | 268 | ... | ... | ... | ... | ... | ... | ... |
| Lkr Berchtesgadener Land | 2016 | 337 | 308 | 337 | 317 | 295 | 329 | 383 | 479 | 538 | 481 | 358 | 363 | 4 525 |
| | 2017 | 338 | 310 | 323 | 285 | 291 | 309 | 365 | 423 | 442 | 394 | 353 | 292 | 4 125 |
| | 2018 | 391 | 253 | 370 | 306 | 282 | 305 | 339 | 453 | 370 | 455 | 300 | 281 | 4 105 |
| | 2019 | 355 | 282 | 427 | 340 | 316 | 294 | 398 | 454 | 489 | 470 | 321 | 319 | 4 465 |
| | 2020 | 392 | 291 | 357 | 207 | 227 | 297 | 376 | 407 | 394 | 398 | 276 | 280 | 3 902 |
| | 2021 | 267 | 266 | 309 | 248 | 255 | 337 | 387 | 439 | 433 | 433 | 320 | 267 | 3 961 |
| | 2022 | 302 | 259 | 320 | 314 | 343 | 255 | ... | ... | ... | ... | ... | ... | ... |
| Lkr Bad Tölz- Wolfratshausen | 2016 | 453 | 380 | 444 | 512 | 536 | 450 | 498 | 636 | 636 | 596 | 528 | 588 | 6 257 |
| | 2017 | 407 | 361 | 492 | 486 | 529 | 477 | 450 | 561 | 564 | 582 | 514 | 455 | 5 878 |
| | 2018 | 493 | 402 | 517 | 481 | 395 | 449 | 548 | 635 | 663 | 649 | 487 | 454 | 6 173 |
| | 2019 | 477 | 431 | 457 | 597 | 492 | 459 | 559 | 623 | 630 | 600 | 471 | 467 | 6 263 |
| | 2020 | 530 | 458 | 485 | 305 | 361 | 471 | 536 | 600 | 519 | 544 | 513 | 432 | 5 754 |
| | 2021 | 434 | 366 | 467 | 397 | 421 | 473 | 495 | 595 | 594 | 483 | 457 | 518 | 5 700 |
| | 2022 | 401 | 349 | 490 | 437 | 455 | 417 | ... | ... | ... | ... | ... | ... | ... |
| Lkr Dachau | 2016 | 557 | 632 | 601 | 708 | 616 | 614 | 683 | 822 | 844 | 829 | 645 | 868 | 8 419 |
| | 2017 | 694 | 523 | 651 | 558 | 547 | 536 | 638 | 786 | 810 | 674 | 656 | 547 | 7 620 |
| | 2018 | 591 | 553 | 569 | 670 | 540 | 612 | 661 | 857 | 884 | 752 | 641 | 639 | 7 969 |
| | 2019 | 654 | 526 | 609 | 711 | 641 | 640 | 686 | 867 | 868 | 771 | 666 | 698 | 8 337 |
| | 2020 | 646 | 602 | 905 | 503 | 509 | 646 | 760 | 817 | 809 | 743 | 632 | 756 | 8 328 |
| | 2021 | 566 | 547 | 635 | 637 | 566 | 660 | 685 | 828 | 856 | 738 | 631 | 634 | 7 983 |
| | 2022 | 619 | 560 | 722 | 751 | 750 | 748 | ... | ... | ... | ... | ... | ... | ... |
| Lkr Ebersberg | 2016 | 602 | 678 | 687 | 711 | 651 | 669 | 753 | 1 022 | 814 | 829 | 677 | 778 | 8 871 |
| | 2017 | 596 | 497 | 626 | 675 | 534 | 580 | 708 | 848 | 700 | 752 | 645 | 574 | 7 735 |
| | 2018 | 697 | 529 | 619 | 609 | 597 | 564 | 625 | 768 | 812 | 787 | 659 | 644 | 7 910 |
| | 2019 | 688 | 620 | 698 | 748 | 669 | 638 | 799 | 815 | 869 | 772 | 667 | 628 | 8 611 |
| | 2020 | 648 | 667 | 647 | 461 | 568 | 597 | 694 | 832 | 813 | 789 | 796 | 608 | 8 120 |
| | 2021 | 597 | 631 | 664 | 609 | 584 | 672 | 698 | 870 | 827 | 770 | 598 | 686 | 8 206 |
| | 2022 | 561 | 571 | 611 | 714 | 736 | 605 | ... | ... | ... | ... | ... | ... | ... |
| Lkr Eichstätt | 2016 | 461 | 447 | 487 | 403 | 471 | 459 | 604 | 739 | 648 | 761 | 519 | 676 | 6 675 |
| | 2017 | 471 | 471 | 542 | 545 | 502 | 511 | 582 | 673 | 693 | 650 | 480 | 442 | 6 562 |
| | 2018 | 578 | 496 | 563 | 503 | 430 | 511 | 640 | 689 | 660 | 645 | 435 | 467 | 6 617 |
| | 2019 | 503 | 431 | 597 | 477 | 539 | 439 | 630 | 662 | 772 | 655 | 491 | 521 | 6 717 |
| | 2020 | 543 | 482 | 470 | 417 | 468 | 445 | 502 | 598 | 669 | 575 | 439 | 426 | 6 034 |
| | 2021 | 407 | 340 | 499 | 517 | 409 | 401 | 482 | 581 | 647 | 533 | 482 | 498 | 5 796 |
| | 2022 | 411 | 384 | 488 | 485 | 559 | 433 | ... | ... | ... | ... | ... | ... | ... |

Die Daten für das aktuelle Berichtsjahr sind bis zur Veröffentlichung der Ergebnisse für den Monat Dezember als vorläufig anzusehen.

Fortzüge aus den kreisfreien Städten und Landkreisen Bayerns - 2016 bis 2022, Monate

| Kreisfreie Städte, Landkreise und Regierungsbezirke | Jahr | Januar | Februar | März | April | Mai | Juni | Juli | August | September | Oktober | November | Dezember | Insgesamt |
|---|------|--------|---------|-------|-------|-------|-------|-------|--------|-----------|---------|----------|----------|-----------|
| Lkr Erding | 2016 | 428 | 429 | 490 | 532 | 457 | 501 | 559 | 836 | 712 | 650 | 492 | 660 | 6 746 |
| | 2017 | 583 | 438 | 543 | 454 | 503 | 519 | 546 | 674 | 617 | 658 | 542 | 431 | 6 508 |
| | 2018 | 543 | 528 | 514 | 526 | 441 | 637 | 582 | 682 | 727 | 788 | 591 | 637 | 7 196 |
| | 2019 | 592 | 506 | 597 | 781 | 565 | 563 | 772 | 736 | 680 | 742 | 469 | 605 | 7 608 |
| | 2020 | 556 | 544 | 530 | 421 | 447 | 657 | 595 | 706 | 713 | 753 | 535 | 603 | 7 060 |
| | 2021 | 563 | 481 | 562 | 543 | 530 | 472 | 675 | 796 | 647 | 676 | 534 | 575 | 7 054 |
| | 2022 | 564 | 569 | 636 | 540 | 625 | 565 | ... | ... | ... | ... | ... | ... | ... |
| Lkr Freising | 2016 | 896 | 983 | 1 015 | 933 | 956 | 950 | 1 041 | 1 345 | 1 294 | 1 098 | 1 027 | 1 256 | 12 794 |
| | 2017 | 879 | 841 | 1 051 | 959 | 888 | 915 | 966 | 1 275 | 1 175 | 1 137 | 905 | 805 | 11 796 |
| | 2018 | 880 | 893 | 1 183 | 974 | 884 | 838 | 1 142 | 1 296 | 1 179 | 1 202 | 935 | 958 | 12 364 |
| | 2019 | 987 | 862 | 1 078 | 993 | 1 172 | 938 | 1 157 | 1 281 | 1 338 | 1 273 | 974 | 965 | 13 018 |
| | 2020 | 1 080 | 925 | 985 | 805 | 920 | 891 | 959 | 1 188 | 1 136 | 1 146 | 943 | 1 039 | 12 017 |
| | 2021 | 894 | 865 | 1 027 | 944 | 897 | 833 | 1 017 | 1 302 | 1 182 | 984 | 997 | 1 012 | 11 954 |
| | 2022 | 899 | 826 | 1 049 | 1 020 | 881 | 833 | ... | ... | ... | ... | ... | ... | ... |
| Lkr Fürstenfeldbruck | 2016 | 764 | 973 | 824 | 906 | 856 | 794 | 987 | 1 378 | 1 172 | 1 179 | 936 | 1 469 | 12 238 |
| | 2017 | 1 082 | 831 | 1 088 | 957 | 789 | 914 | 1 043 | 1 208 | 1 118 | 1 467 | 931 | 928 | 12 356 |
| | 2018 | 986 | 850 | 1 078 | 1 048 | 946 | 959 | 1 199 | 1 309 | 1 163 | 1 103 | 997 | 1 220 | 12 858 |
| | 2019 | 1 046 | 1 001 | 1 132 | 1 155 | 1 123 | 989 | 1 224 | 1 265 | 1 403 | 1 251 | 973 | 1 013 | 13 575 |
| | 2020 | 1 076 | 1 009 | 996 | 913 | 849 | 939 | 1 061 | 1 249 | 1 151 | 1 285 | 967 | 947 | 12 442 |
| | 2021 | 954 | 839 | 947 | 916 | 798 | 890 | 1 103 | 1 333 | 1 269 | 1 027 | 910 | 1 172 | 12 158 |
| | 2022 | 861 | 799 | 1 297 | 992 | 946 | 844 | ... | ... | ... | ... | ... | ... | ... |
| Lkr Garmisch-Partenkirchen | 2016 | 350 | 510 | 292 | 362 | 315 | 344 | 441 | 662 | 544 | 578 | 779 | 692 | 5 869 |
| | 2017 | 397 | 360 | 454 | 409 | 298 | 345 | 426 | 484 | 463 | 471 | 343 | 312 | 4 762 |
| | 2018 | 456 | 337 | 367 | 363 | 305 | 332 | 427 | 525 | 478 | 454 | 408 | 394 | 4 846 |
| | 2019 | 401 | 300 | 374 | 442 | 407 | 334 | 389 | 488 | 538 | 435 | 344 | 366 | 4 818 |
| | 2020 | 355 | 306 | 394 | 270 | 311 | 323 | 402 | 519 | 418 | 441 | 343 | 352 | 4 434 |
| | 2021 | 362 | 250 | 338 | 321 | 294 | 287 | 374 | 521 | 517 | 474 | 383 | 402 | 4 523 |
| | 2022 | 344 | 293 | 401 | 385 | 364 | 345 | ... | ... | ... | ... | ... | ... | ... |
| Lkr Landsberg am Lech | 2016 | 429 | 346 | 338 | 368 | 397 | 407 | 420 | 560 | 540 | 537 | 433 | 564 | 5 339 |
| | 2017 | 440 | 320 | 414 | 424 | 361 | 363 | 431 | 513 | 548 | 530 | 386 | 415 | 5 145 |
| | 2018 | 436 | 372 | 381 | 360 | 375 | 460 | 421 | 517 | 565 | 515 | 459 | 375 | 5 236 |
| | 2019 | 444 | 345 | 417 | 487 | 453 | 408 | 439 | 533 | 560 | 546 | 395 | 382 | 5 409 |
| | 2020 | 419 | 390 | 433 | 282 | 342 | 381 | 469 | 552 | 573 | 518 | 426 | 423 | 5 208 |
| | 2021 | 420 | 340 | 411 | 375 | 385 | 310 | 453 | 517 | 473 | 568 | 428 | 488 | 5 168 |
| | 2022 | 440 | 371 | 409 | 425 | 419 | 399 | ... | ... | ... | ... | ... | ... | ... |
| Lkr Miesbach | 2016 | 413 | 336 | 436 | 387 | 425 | 352 | 416 | 512 | 601 | 530 | 521 | 519 | 5 448 |
| | 2017 | 337 | 343 | 437 | 372 | 309 | 370 | 343 | 511 | 537 | 470 | 439 | 342 | 4 810 |
| | 2018 | 450 | 381 | 398 | 389 | 329 | 337 | 380 | 488 | 438 | 455 | 357 | 396 | 4 798 |
| | 2019 | 348 | 336 | 413 | 419 | 423 | 370 | 405 | 464 | 506 | 479 | 395 | 474 | 5 032 |
| | 2020 | 387 | 336 | 418 | 265 | 262 | 307 | 350 | 433 | 529 | 473 | 380 | 363 | 4 503 |
| | 2021 | 364 | 288 | 337 | 310 | 346 | 259 | 419 | 461 | 473 | 468 | 389 | 393 | 4 507 |
| | 2022 | 382 | 316 | 444 | 442 | 420 | 327 | ... | ... | ... | ... | ... | ... | ... |
| Lkr Mühldorf a.Inn | 2016 | 468 | 406 | 465 | 432 | 414 | 380 | 486 | 607 | 683 | 570 | 502 | 698 | 6 111 |
| | 2017 | 413 | 350 | 469 | 423 | 328 | 459 | 449 | 541 | 530 | 492 | 472 | 414 | 5 340 |
| | 2018 | 430 | 368 | 510 | 429 | 486 | 522 | 526 | 580 | 600 | 576 | 527 | 545 | 6 099 |
| | 2019 | 487 | 385 | 504 | 552 | 478 | 439 | 531 | 582 | 612 | 598 | 443 | 453 | 6 064 |
| | 2020 | 453 | 395 | 433 | 305 | 399 | 426 | 484 | 568 | 479 | 485 | 398 | 450 | 5 275 |
| | 2021 | 382 | 361 | 430 | 394 | 376 | 435 | 466 | 552 | 597 | 481 | 387 | 495 | 5 356 |
| | 2022 | 403 | 371 | 446 | 439 | 460 | 444 | ... | ... | ... | ... | ... | ... | ... |
| Lkr München | 2016 | 1 610 | 1 816 | 1 962 | 2 052 | 1 876 | 1 989 | 2 316 | 2 698 | 2 643 | 2 448 | 2 123 | 2 819 | 26 352 |
| | 2017 | 2 007 | 1 773 | 2 044 | 1 996 | 2 043 | 1 829 | 2 295 | 2 504 | 2 462 | 2 362 | 1 810 | 2 051 | 25 176 |
| | 2018 | 2 088 | 1 792 | 2 099 | 2 068 | 1 924 | 1 929 | 2 238 | 2 617 | 2 583 | 2 514 | 1 866 | 1 990 | 25 708 |
| | 2019 | 1 994 | 1 892 | 2 203 | 2 115 | 1 920 | 1 873 | 2 405 | 2 729 | 2 705 | 2 460 | 1 889 | 2 203 | 26 388 |
| | 2020 | 2 017 | 1 967 | 2 007 | 1 750 | 1 669 | 1 977 | 2 246 | 2 573 | 2 655 | 2 590 | 2 042 | 2 136 | 25 629 |
| | 2021 | 1 806 | 1 785 | 2 076 | 1 979 | 1 904 | 1 855 | 2 148 | 2 618 | 2 409 | 2 277 | 1 993 | 2 082 | 24 932 |
| | 2022 | 1 825 | 1 611 | 2 013 | 2 139 | 2 143 | 1 724 | ... | ... | ... | ... | ... | ... | ... |
| Lkr Neuburg-Schrobenhausen | 2016 | 291 | 343 | 313 | 310 | 318 | 342 | 325 | 422 | 431 | 457 | 403 | 475 | 4 430 |
| | 2017 | 387 | 267 | 398 | 381 | 336 | 359 | 369 | 384 | 361 | 336 | 359 | 351 | 4 288 |
| | 2018 | 323 | 279 | 303 | 276 | 362 | 293 | 364 | 442 | 361 | 399 | 316 | 371 | 4 089 |
| | 2019 | 381 | 296 | 370 | 374 | 302 | 289 | 389 | 442 | 452 | 356 | 307 | 352 | 4 310 |
| | 2020 | 309 | 282 | 279 | 196 | 252 | 310 | 325 | 402 | 366 | 367 | 268 | 395 | 3 751 |
| | 2021 | 272 | 238 | 279 | 276 | 277 | 228 | 286 | 362 | 372 | 343 | 271 | 303 | 3 507 |
| | 2022 | 291 | 259 | 298 | 342 | 297 | 270 | ... | ... | ... | ... | ... | ... | ... |

Die Daten für das aktuelle Berichtsjahr sind bis zur Veröffentlichung der Ergebnisse für den Monat Dezember als vorläufig anzusehen.

Noch Tab. 5.5

Fortzüge aus den kreisfreien Städten und Landkreisen Bayerns - 2016 bis 2022, Monate

| Kreisfreie Städte, Landkreise und Regierungsbezirke | Jahr | Januar | Februar | März | April | Mai | Juni | Juli | August | September | Oktober | November | Dezember | Insgesamt |
|---|-------------|---------------|---------------|---------------|---------------|---------------|---------------|---------------|---------------|---------------|---------------|---------------|---------------|----------------|
| Lkr Pfaffenhofen a.d.Ilm | 2016 | 529 | 462 | 589 | 548 | 475 | 523 | 588 | 755 | 758 | 681 | 696 | 774 | 7 378 |
| | 2017 | 560 | 500 | 556 | 572 | 582 | 572 | 578 | 680 | 671 | 569 | 517 | 588 | 6 945 |
| | 2018 | 581 | 463 | 649 | 522 | 470 | 524 | 647 | 663 | 673 | 690 | 596 | 745 | 7 223 |
| | 2019 | 616 | 528 | 626 | 616 | 624 | 535 | 777 | 761 | 736 | 691 | 558 | 533 | 7 601 |
| | 2020 | 546 | 598 | 578 | 442 | 439 | 459 | 644 | 719 | 721 | 640 | 534 | 527 | 6 847 |
| | 2021 | 521 | 471 | 536 | 568 | 493 | 579 | 653 | 653 | 629 | 644 | 617 | 657 | 7 021 |
| | 2022 | 548 | 484 | 996 | 830 | 712 | 602 | ... | ... | ... | ... | ... | ... | ... |
| Lkr Rosenheim | 2016 | 827 | 917 | 967 | 1 038 | 1 255 | 1 066 | 976 | 1 258 | 1 404 | 1 313 | 973 | 1 352 | 13 346 |
| | 2017 | 943 | 748 | 936 | 827 | 927 | 873 | 974 | 1 184 | 1 159 | 1 058 | 881 | 796 | 11 306 |
| | 2018 | 889 | 844 | 937 | 936 | 828 | 919 | 1 064 | 1 181 | 1 126 | 1 146 | 902 | 852 | 11 624 |
| | 2019 | 895 | 762 | 876 | 981 | 869 | 813 | 1 074 | 1 219 | 1 137 | 1 159 | 982 | 1 012 | 11 779 |
| | 2020 | 812 | 805 | 841 | 619 | 674 | 692 | 970 | 1 089 | 1 118 | 1 120 | 874 | 884 | 10 498 |
| | 2021 | 734 | 688 | 774 | 846 | 759 | 832 | 876 | 1 034 | 1 083 | 979 | 860 | 865 | 10 330 |
| | 2022 | 847 | 634 | 867 | 970 | 876 | 703 | ... | ... | ... | ... | ... | ... | ... |
| Lkr Starnberg | 2016 | 602 | 668 | 682 | 684 | 585 | 638 | 698 | 851 | 870 | 856 | 711 | 829 | 8 674 |
| | 2017 | 667 | 514 | 579 | 589 | 574 | 581 | 650 | 871 | 765 | 795 | 658 | 613 | 7 856 |
| | 2018 | 717 | 585 | 620 | 552 | 572 | 619 | 785 | 878 | 781 | 858 | 579 | 597 | 8 143 |
| | 2019 | 669 | 572 | 652 | 672 | 608 | 616 | 794 | 790 | 800 | 757 | 596 | 595 | 8 121 |
| | 2020 | 680 | 648 | 672 | 537 | 533 | 607 | 757 | 805 | 851 | 802 | 617 | 604 | 8 113 |
| | 2021 | 629 | 534 | 570 | 583 | 588 | 635 | 697 | 790 | 762 | 740 | 623 | 654 | 7 805 |
| | 2022 | 576 | 560 | 584 | 618 | 597 | 566 | ... | ... | ... | ... | ... | ... | ... |
| Lkr Traunstein | 2016 | 470 | 397 | 516 | 533 | 478 | 527 | 568 | 682 | 765 | 714 | 537 | 622 | 6 809 |
| | 2017 | 523 | 407 | 535 | 428 | 403 | 467 | 494 | 567 | 669 | 743 | 495 | 433 | 6 164 |
| | 2018 | 525 | 415 | 537 | 508 | 482 | 506 | 603 | 567 | 630 | 714 | 495 | 468 | 6 450 |
| | 2019 | 509 | 461 | 644 | 555 | 498 | 513 | 539 | 692 | 665 | 647 | 453 | 499 | 6 675 |
| | 2020 | 453 | 456 | 471 | 335 | 391 | 392 | 482 | 580 | 581 | 656 | 452 | 434 | 5 683 |
| | 2021 | 421 | 319 | 377 | 422 | 343 | 352 | 460 | 613 | 620 | 569 | 454 | 393 | 5 343 |
| | 2022 | 433 | 357 | 555 | 456 | 513 | 399 | ... | ... | ... | ... | ... | ... | ... |
| Lkr Weilheim-Schongau | 2016 | 372 | 473 | 424 | 416 | 372 | 395 | 397 | 579 | 581 | 602 | 436 | 539 | 5 586 |
| | 2017 | 384 | 365 | 427 | 404 | 421 | 475 | 478 | 522 | 557 | 583 | 404 | 355 | 5 375 |
| | 2018 | 398 | 385 | 431 | 368 | 361 | 407 | 448 | 495 | 518 | 556 | 420 | 441 | 5 228 |
| | 2019 | 376 | 400 | 450 | 437 | 352 | 364 | 520 | 489 | 667 | 539 | 383 | 450 | 5 427 |
| | 2020 | 459 | 349 | 387 | 295 | 335 | 399 | 481 | 477 | 498 | 518 | 381 | 384 | 4 963 |
| | 2021 | 376 | 337 | 353 | 365 | 296 | 375 | 434 | 547 | 516 | 488 | 406 | 414 | 4 907 |
| | 2022 | 389 | 315 | 338 | 423 | 457 | 405 | ... | ... | ... | ... | ... | ... | ... |
| RegBez Oberbayern | 2016 | 20 062 | 20 955 | 21 808 | 21 605 | 20 663 | 21 081 | 24 796 | 30 128 | 30 267 | 28 360 | 23 781 | 30 852 | 294 358 |
| | 2017 | 43 486 | 18 703 | 22 777 | 20 536 | 20 063 | 20 013 | 23 592 | 27 111 | 30 778 | 25 010 | 20 825 | 20 236 | 293 130 |
| | 2018 | 22 018 | 19 800 | 23 195 | 21 354 | 19 943 | 20 936 | 25 069 | 28 310 | 27 474 | 27 576 | 21 654 | 21 999 | 279 328 |
| | 2019 | 22 278 | 19 990 | 23 010 | 23 182 | 21 567 | 20 408 | 26 308 | 28 424 | 28 682 | 26 491 | 20 534 | 21 842 | 282 716 |
| | 2020 | 21 764 | 20 532 | 22 395 | 16 106 | 17 189 | 19 818 | 23 529 | 27 683 | 26 851 | 25 901 | 20 908 | 21 425 | 264 101 |
| | 2021 | 20 687 | 18 196 | 21 416 | 20 475 | 19 417 | 20 121 | 23 785 | 28 398 | 29 589 | 30 618 | 21 107 | 22 682 | 276 491 |
| | 2022 | 20 136 | 18 239 | 22 690 | 22 113 | 21 352 | 18 746 | ... | ... | ... | ... | ... | ... | ... |
| Krfr. St Landshut | 2016 | 457 | 498 | 465 | 434 | 374 | 503 | 504 | 614 | 700 | 581 | 467 | 621 | 6 218 |
| | 2017 | 424 | 381 | 443 | 335 | 397 | 395 | 461 | 639 | 554 | 543 | 417 | 434 | 5 423 |
| | 2018 | 414 | 443 | 458 | 450 | 397 | 458 | 485 | 696 | 722 | 644 | 465 | 443 | 6 075 |
| | 2019 | 493 | 532 | 501 | 475 | 414 | 447 | 563 | 591 | 629 | 542 | 518 | 442 | 6 147 |
| | 2020 | 492 | 510 | 637 | 361 | 440 | 491 | 471 | 634 | 586 | 494 | 443 | 441 | 6 000 |
| | 2021 | 458 | 461 | 512 | 475 | 449 | 391 | 598 | 620 | 550 | 576 | 465 | 457 | 6 012 |
| | 2022 | 415 | 400 | 509 | 432 | 459 | 454 | ... | ... | ... | ... | ... | ... | ... |
| Krfr. St Passau | 2016 | 269 | 368 | 367 | 309 | 269 | 283 | 358 | 512 | 498 | 430 | 239 | 360 | 4 262 |
| | 2017 | 272 | 278 | 354 | 309 | 260 | 233 | 303 | 598 | 488 | 408 | 264 | 242 | 4 009 |
| | 2018 | 290 | 320 | 358 | 335 | 277 | 264 | 363 | 484 | 525 | 478 | 279 | 264 | 4 237 |
| | 2019 | 289 | 327 | 358 | 360 | 261 | 283 | 344 | 583 | 535 | 430 | 275 | 261 | 4 306 |
| | 2020 | 311 | 330 | 376 | 236 | 228 | 256 | 335 | 500 | 515 | 444 | 336 | 308 | 4 175 |
| | 2021 | 317 | 227 | 337 | 332 | 254 | 264 | 335 | 441 | 489 | 405 | 266 | 287 | 3 954 |
| | 2022 | 273 | 266 | 354 | 297 | 295 | 265 | ... | ... | ... | ... | ... | ... | ... |
| Krfr. St Straubing | 2016 | 233 | 236 | 244 | 329 | 287 | 274 | 327 | 371 | 328 | 293 | 276 | 342 | 3 540 |
| | 2017 | 293 | 220 | 250 | 263 | 251 | 266 | 286 | 348 | 349 | 287 | 284 | 235 | 3 332 |
| | 2018 | 294 | 215 | 306 | 260 | 253 | 298 | 254 | 336 | 348 | 331 | 270 | 204 | 3 369 |
| | 2019 | 271 | 213 | 300 | 436 | 333 | 257 | 330 | 340 | 361 | 331 | 349 | 273 | 3 794 |
| | 2020 | 276 | 337 | 329 | 177 | 264 | 249 | 266 | 354 | 332 | 323 | 291 | 278 | 3 476 |
| | 2021 | 223 | 268 | 256 | 298 | 287 | 230 | 285 | 290 | 356 | 326 | 310 | 270 | 3 399 |
| | 2022 | 279 | 232 | 286 | 329 | 305 | 254 | ... | ... | ... | ... | ... | ... | ... |

Die Daten für das aktuelle Berichtsjahr sind bis zur Veröffentlichung der Ergebnisse für den Monat Dezember als vorläufig anzusehen.

Noch Tab. 5.5

Fortzüge aus den kreisfreien Städten und Landkreisen Bayerns - 2016 bis 2022, Monate

| Kreisfreie Städte, Landkreise und Regierungsbezirke | Jahr | Januar | Februar | März | April | Mai | Juni | Juli | August | September | Oktober | November | Dezember | Insgesamt |
|---|------|--------|---------|------|-------|-----|------|------|--------|-----------|---------|----------|----------|-----------|
| Lkr Deggendorf | 2016 | 325 | 446 | 334 | 288 | 301 | 324 | 446 | 553 | 580 | 490 | 333 | 481 | 4 901 |
| | 2017 | 440 | 529 | 601 | 431 | 408 | 517 | 495 | 648 | 501 | 504 | 434 | 356 | 5 864 |
| | 2018 | 358 | 409 | 410 | 361 | 354 | 420 | 439 | 624 | 677 | 611 | 341 | 326 | 5 330 |
| | 2019 | 500 | 489 | 458 | 447 | 430 | 418 | 527 | 638 | 603 | 541 | 431 | 407 | 5 889 |
| | 2020 | 439 | 437 | 492 | 297 | 293 | 420 | 499 | 621 | 531 | 453 | 367 | 434 | 5 283 |
| | 2021 | 392 | 381 | 506 | 410 | 412 | 397 | 394 | 661 | 642 | 595 | 577 | 719 | 6 086 |
| | 2022 | 584 | 548 | 541 | 506 | 446 | 418 | ... | ... | ... | ... | ... | ... | ... |
| Lkr Freyung-Grafenau | 2016 | 139 | 148 | 207 | 230 | 204 | 194 | 215 | 285 | 333 | 278 | 253 | 296 | 2 782 |
| | 2017 | 270 | 180 | 181 | 195 | 225 | 161 | 294 | 302 | 275 | 272 | 207 | 311 | 2 873 |
| | 2018 | 178 | 148 | 173 | 205 | 166 | 188 | 204 | 233 | 234 | 239 | 199 | 182 | 2 349 |
| | 2019 | 186 | 154 | 169 | 191 | 183 | 171 | 240 | 249 | 242 | 242 | 173 | 170 | 2 370 |
| | 2020 | 198 | 139 | 148 | 147 | 128 | 197 | 181 | 206 | 267 | 206 | 169 | 174 | 2 160 |
| | 2021 | 144 | 129 | 173 | 153 | 133 | 214 | 186 | 229 | 240 | 179 | 186 | 154 | 2 120 |
| | 2022 | 186 | 142 | 235 | 236 | 159 | 166 | ... | ... | ... | ... | ... | ... | ... |
| Lkr Kelheim | 2016 | 415 | 403 | 458 | 454 | 459 | 481 | 554 | 638 | 602 | 570 | 437 | 627 | 6 098 |
| | 2017 | 446 | 417 | 394 | 356 | 391 | 421 | 449 | 561 | 530 | 465 | 418 | 336 | 5 184 |
| | 2018 | 388 | 378 | 445 | 451 | 387 | 382 | 508 | 536 | 515 | 493 | 445 | 399 | 5 327 |
| | 2019 | 419 | 408 | 522 | 468 | 451 | 446 | 559 | 552 | 583 | 544 | 411 | 391 | 5 754 |
| | 2020 | 489 | 427 | 431 | 407 | 361 | 386 | 444 | 487 | 497 | 457 | 445 | 400 | 5 231 |
| | 2021 | 319 | 324 | 483 | 403 | 381 | 375 | 471 | 523 | 476 | 414 | 345 | 457 | 4 971 |
| | 2022 | 345 | 315 | 453 | 448 | 431 | 377 | ... | ... | ... | ... | ... | ... | ... |
| Lkr Landshut | 2016 | 571 | 523 | 647 | 611 | 597 | 637 | 725 | 767 | 813 | 759 | 559 | 790 | 7 999 |
| | 2017 | 555 | 529 | 624 | 557 | 563 | 521 | 568 | 781 | 772 | 691 | 588 | 525 | 7 274 |
| | 2018 | 601 | 549 | 609 | 645 | 459 | 587 | 641 | 798 | 755 | 676 | 595 | 630 | 7 545 |
| | 2019 | 716 | 539 | 529 | 702 | 557 | 612 | 793 | 738 | 743 | 701 | 543 | 609 | 7 782 |
| | 2020 | 660 | 565 | 533 | 436 | 518 | 545 | 638 | 663 | 694 | 647 | 556 | 608 | 7 063 |
| | 2021 | 570 | 482 | 513 | 574 | 529 | 528 | 647 | 837 | 757 | 677 | 552 | 573 | 7 239 |
| | 2022 | 550 | 466 | 582 | 570 | 648 | 481 | ... | ... | ... | ... | ... | ... | ... |
| Lkr Passau | 2016 | 460 | 485 | 583 | 614 | 613 | 595 | 626 | 698 | 660 | 663 | 573 | 638 | 7 208 |
| | 2017 | 480 | 427 | 523 | 446 | 476 | 514 | 542 | 701 | 706 | 637 | 499 | 456 | 6 407 |
| | 2018 | 533 | 464 | 542 | 494 | 446 | 523 | 616 | 654 | 683 | 661 | 518 | 506 | 6 640 |
| | 2019 | 584 | 445 | 551 | 568 | 548 | 492 | 676 | 717 | 684 | 663 | 486 | 543 | 6 957 |
| | 2020 | 589 | 481 | 567 | 363 | 418 | 472 | 542 | 585 | 626 | 631 | 554 | 487 | 6 315 |
| | 2021 | 474 | 412 | 528 | 456 | 446 | 429 | 528 | 647 | 731 | 574 | 567 | 500 | 6 292 |
| | 2022 | 492 | 416 | 480 | 547 | 600 | 571 | ... | ... | ... | ... | ... | ... | ... |
| Lkr Regen | 2016 | 184 | 194 | 194 | 165 | 214 | 213 | 214 | 291 | 237 | 203 | 171 | 191 | 2 471 |
| | 2017 | 172 | 120 | 156 | 163 | 223 | 136 | 215 | 218 | 260 | 204 | 152 | 142 | 2 161 |
| | 2018 | 185 | 146 | 160 | 177 | 143 | 175 | 230 | 225 | 202 | 200 | 176 | 150 | 2 169 |
| | 2019 | 224 | 155 | 195 | 186 | 145 | 207 | 218 | 238 | 259 | 237 | 163 | 186 | 2 413 |
| | 2020 | 192 | 153 | 220 | 156 | 150 | 175 | 202 | 234 | 171 | 198 | 154 | 126 | 2 131 |
| | 2021 | 193 | 140 | 189 | 150 | 127 | 172 | 188 | 235 | 195 | 196 | 179 | 177 | 2 141 |
| | 2022 | 133 | 140 | 172 | 153 | 203 | 184 | ... | ... | ... | ... | ... | ... | ... |
| Lkr Rottal-Inn | 2016 | 333 | 332 | 268 | 299 | 301 | 360 | 348 | 423 | 492 | 390 | 288 | 394 | 4 228 |
| | 2017 | 354 | 306 | 293 | 296 | 282 | 331 | 277 | 433 | 457 | 397 | 283 | 304 | 4 013 |
| | 2018 | 329 | 280 | 328 | 328 | 363 | 334 | 361 | 464 | 449 | 410 | 289 | 308 | 4 243 |
| | 2019 | 347 | 285 | 326 | 322 | 298 | 288 | 379 | 449 | 496 | 419 | 304 | 314 | 4 227 |
| | 2020 | 359 | 311 | 311 | 230 | 272 | 306 | 340 | 427 | 462 | 421 | 273 | 324 | 4 036 |
| | 2021 | 301 | 299 | 338 | 319 | 278 | 327 | 360 | 469 | 408 | 350 | 358 | 358 | 4 165 |
| | 2022 | 352 | 295 | 357 | 285 | 342 | 370 | ... | ... | ... | ... | ... | ... | ... |
| Lkr Straubing-Bogen | 2016 | 293 | 324 | 390 | 402 | 370 | 355 | 385 | 443 | 512 | 452 | 345 | 488 | 4 759 |
| | 2017 | 424 | 263 | 356 | 348 | 334 | 342 | 315 | 420 | 520 | 450 | 334 | 270 | 4 376 |
| | 2018 | 350 | 264 | 344 | 338 | 308 | 328 | 375 | 507 | 485 | 465 | 331 | 344 | 4 439 |
| | 2019 | 334 | 315 | 373 | 425 | 335 | 314 | 431 | 540 | 501 | 427 | 338 | 325 | 4 658 |
| | 2020 | 314 | 331 | 291 | 253 | 324 | 287 | 361 | 410 | 476 | 337 | 321 | 399 | 4 104 |
| | 2021 | 262 | 281 | 296 | 341 | 353 | 292 | 375 | 412 | 503 | 372 | 358 | 321 | 4 166 |
| | 2022 | 347 | 253 | 334 | 366 | 345 | 361 | ... | ... | ... | ... | ... | ... | ... |
| Lkr Dingolfing-Landau | 2016 | 402 | 387 | 410 | 381 | 393 | 369 | 370 | 480 | 583 | 552 | 386 | 556 | 5 269 |
| | 2017 | 401 | 355 | 459 | 337 | 349 | 352 | 391 | 495 | 522 | 429 | 478 | 401 | 4 969 |
| | 2018 | 440 | 377 | 405 | 386 | 350 | 342 | 385 | 484 | 495 | 480 | 441 | 371 | 4 956 |
| | 2019 | 371 | 335 | 404 | 364 | 400 | 316 | 450 | 477 | 524 | 491 | 396 | 409 | 4 937 |
| | 2020 | 376 | 328 | 358 | 250 | 252 | 296 | 349 | 445 | 552 | 462 | 340 | 309 | 4 317 |
| | 2021 | 274 | 259 | 284 | 321 | 298 | 291 | 356 | 470 | 499 | 466 | 453 | 394 | 4 365 |
| | 2022 | 352 | 271 | 431 | 385 | 373 | 285 | ... | ... | ... | ... | ... | ... | ... |

Die Daten für das aktuelle Berichtsjahr sind bis zur Veröffentlichung der Ergebnisse für den Monat Dezember als vorläufig anzusehen.

Fortzüge aus den kreisfreien Städten und Landkreisen Bayerns - 2016 bis 2022, Monate

| Kreisfreie Städte, Landkreise und Regierungsbezirke | Jahr | Januar | Februar | März | April | Mai | Juni | Juli | August | September | Oktober | November | Dezember | Insgesamt |
|---|-------------|--------------|--------------|--------------|--------------|--------------|--------------|--------------|--------------|--------------|--------------|--------------|--------------|---------------|
| RegBez | 2016 | 4 081 | 4 344 | 4 567 | 4 516 | 4 382 | 4 588 | 5 072 | 6 075 | 6 338 | 5 661 | 4 327 | 5 784 | 59 735 |
| Niederbayern | 2017 | 4 531 | 4 005 | 4 634 | 4 036 | 4 159 | 4 189 | 4 596 | 6 144 | 5 934 | 5 287 | 4 358 | 4 012 | 55 885 |
| | 2018 | 4 360 | 3 993 | 4 538 | 4 430 | 3 903 | 4 299 | 4 861 | 6 041 | 6 090 | 5 688 | 4 349 | 4 127 | 56 679 |
| | 2019 | 4 734 | 4 197 | 4 686 | 4 944 | 4 355 | 4 251 | 5 510 | 6 112 | 6 160 | 5 568 | 4 387 | 4 330 | 59 234 |
| | 2020 | 4 695 | 4 349 | 4 693 | 3 313 | 3 648 | 4 080 | 4 628 | 5 566 | 5 709 | 5 073 | 4 249 | 4 288 | 54 291 |
| | 2021 | 3 927 | 3 663 | 4 415 | 4 232 | 3 947 | 3 910 | 4 723 | 5 834 | 5 846 | 5 130 | 4 616 | 4 667 | 54 910 |
| | 2022 | 4 308 | 3 744 | 4 734 | 4 554 | 4 606 | 4 186 | ... | ... | ... | ... | ... | ... | ... |
| Krfr. St Amberg | 2016 | 174 | 207 | 193 | 193 | 235 | 195 | 213 | 308 | 304 | 255 | 201 | 274 | 2 752 |
| | 2017 | 236 | 254 | 237 | 253 | 225 | 250 | 217 | 261 | 302 | 251 | 206 | 195 | 2 887 |
| | 2018 | 232 | 201 | 255 | 192 | 263 | 185 | 219 | 286 | 295 | 248 | 212 | 223 | 2 811 |
| | 2019 | 231 | 178 | 195 | 213 | 182 | 199 | 223 | 274 | 245 | 240 | 182 | 184 | 2 546 |
| | 2020 | 216 | 190 | 165 | 162 | 171 | 177 | 224 | 193 | 231 | 231 | 212 | 191 | 2 363 |
| | 2021 | 152 | 164 | 208 | 152 | 186 | 197 | 180 | 244 | 212 | 216 | 188 | 235 | 2 334 |
| | 2022 | 179 | 187 | 232 | 173 | 213 | 152 | ... | ... | ... | ... | ... | ... | ... |
| Krfr. St Regensburg | 2016 | 804 | 913 | 949 | 834 | 796 | 778 | 1 239 | 1 348 | 1 275 | 1 419 | 1 002 | 1 121 | 12 478 |
| | 2017 | 891 | 1 007 | 1 072 | 856 | 1 042 | 1 014 | 1 216 | 1 473 | 1 406 | 1 182 | 919 | 819 | 12 897 |
| | 2018 | 981 | 1 020 | 1 090 | 1 027 | 921 | 910 | 1 349 | 1 429 | 1 481 | 1 311 | 1 013 | 969 | 13 501 |
| | 2019 | 1 383 | 1 454 | 1 391 | 1 308 | 943 | 876 | 1 462 | 1 507 | 1 420 | 1 279 | 947 | 1 007 | 14 977 |
| | 2020 | 1 182 | 1 116 | 1 076 | 759 | 917 | 1 040 | 1 123 | 1 419 | 1 469 | 1 268 | 1 240 | 1 173 | 13 782 |
| | 2021 | 863 | 925 | 1 191 | 1 009 | 987 | 1 047 | 1 267 | 1 551 | 1 522 | 1 480 | 1 377 | 1 196 | 14 415 |
| | 2022 | 1 086 | 948 | 1 705 | 1 346 | 1 250 | 1 103 | ... | ... | ... | ... | ... | ... | ... |
| Krfr. St Weiden i.d.OPf. | 2016 | 173 | 184 | 216 | 170 | 192 | 186 | 249 | 279 | 296 | 239 | 184 | 240 | 2 608 |
| | 2017 | 215 | 209 | 197 | 176 | 209 | 169 | 205 | 293 | 277 | 326 | 211 | 209 | 2 696 |
| | 2018 | 220 | 240 | 249 | 220 | 217 | 186 | 261 | 290 | 287 | 271 | 191 | 160 | 2 792 |
| | 2019 | 236 | 189 | 210 | 218 | 229 | 200 | 220 | 266 | 261 | 248 | 189 | 169 | 2 635 |
| | 2020 | 202 | 153 | 214 | 188 | 192 | 166 | 203 | 242 | 283 | 243 | 185 | 220 | 2 491 |
| | 2021 | 192 | 160 | 167 | 206 | 173 | 167 | 251 | 285 | 250 | 214 | 190 | 214 | 2 469 |
| | 2022 | 202 | 148 | 188 | 226 | 201 | 164 | ... | ... | ... | ... | ... | ... | ... |
| Lkr Amberg-Weizbach | 2016 | 384 | 382 | 367 | 363 | 287 | 302 | 326 | 434 | 450 | 384 | 327 | 373 | 4 379 |
| | 2017 | 296 | 238 | 315 | 262 | 310 | 272 | 368 | 357 | 410 | 393 | 345 | 273 | 3 839 |
| | 2018 | 301 | 256 | 300 | 319 | 254 | 296 | 359 | 417 | 369 | 396 | 310 | 321 | 3 898 |
| | 2019 | 329 | 303 | 310 | 292 | 303 | 295 | 335 | 463 | 493 | 440 | 325 | 281 | 4 169 |
| | 2020 | 306 | 266 | 315 | 244 | 233 | 259 | 265 | 373 | 373 | 369 | 322 | 281 | 3 606 |
| | 2021 | 246 | 252 | 291 | 276 | 275 | 252 | 323 | 377 | 363 | 323 | 267 | 299 | 3 544 |
| | 2022 | 264 | 255 | 274 | 315 | 257 | 263 | ... | ... | ... | ... | ... | ... | ... |
| Lkr Cham | 2016 | 310 | 250 | 235 | 229 | 230 | 263 | 283 | 385 | 387 | 327 | 272 | 331 | 3 502 |
| | 2017 | 237 | 204 | 240 | 230 | 267 | 308 | 275 | 366 | 364 | 319 | 281 | 254 | 3 345 |
| | 2018 | 249 | 225 | 216 | 250 | 233 | 230 | 259 | 383 | 388 | 347 | 243 | 244 | 3 267 |
| | 2019 | 256 | 232 | 283 | 278 | 310 | 250 | 327 | 374 | 399 | 355 | 274 | 323 | 3 661 |
| | 2020 | 315 | 243 | 239 | 164 | 188 | 272 | 271 | 390 | 349 | 271 | 242 | 276 | 3 220 |
| | 2021 | 211 | 171 | 258 | 274 | 201 | 263 | 272 | 380 | 385 | 293 | 290 | 257 | 3 255 |
| | 2022 | 263 | 258 | 289 | 263 | 301 | 286 | ... | ... | ... | ... | ... | ... | ... |
| Lkr Neumarkt i.d.OPf. | 2016 | 344 | 407 | 380 | 378 | 374 | 431 | 385 | 474 | 518 | 489 | 409 | 577 | 5 166 |
| | 2017 | 357 | 335 | 359 | 376 | 422 | 421 | 444 | 464 | 471 | 436 | 361 | 377 | 4 823 |
| | 2018 | 375 | 273 | 396 | 368 | 348 | 405 | 455 | 453 | 483 | 504 | 334 | 435 | 4 829 |
| | 2019 | 387 | 310 | 349 | 401 | 362 | 347 | 391 | 474 | 496 | 474 | 355 | 332 | 4 678 |
| | 2020 | 366 | 378 | 382 | 259 | 296 | 300 | 389 | 462 | 436 | 403 | 380 | 377 | 4 428 |
| | 2021 | 349 | 315 | 310 | 323 | 366 | 367 | 346 | 479 | 411 | 417 | 296 | 390 | 4 369 |
| | 2022 | 298 | 299 | 358 | 345 | 344 | 374 | ... | ... | ... | ... | ... | ... | ... |
| Lkr Neustadt a.d.Waldnaab | 2016 | 277 | 250 | 433 | 242 | 242 | 257 | 267 | 401 | 407 | 324 | 280 | 337 | 3 717 |
| | 2017 | 283 | 276 | 287 | 237 | 196 | 229 | 243 | 314 | 347 | 317 | 277 | 224 | 3 230 |
| | 2018 | 301 | 243 | 265 | 272 | 244 | 195 | 321 | 380 | 342 | 329 | 267 | 255 | 3 414 |
| | 2019 | 278 | 236 | 235 | 272 | 235 | 239 | 337 | 402 | 405 | 352 | 255 | 253 | 3 499 |
| | 2020 | 264 | 272 | 252 | 184 | 213 | 250 | 258 | 337 | 397 | 348 | 230 | 217 | 3 222 |
| | 2021 | 221 | 171 | 279 | 209 | 213 | 237 | 253 | 353 | 344 | 299 | 235 | 201 | 3 015 |
| | 2022 | 251 | 228 | 260 | 288 | 280 | 254 | ... | ... | ... | ... | ... | ... | ... |
| Lkr Regensburg | 2016 | 668 | 599 | 656 | 740 | 688 | 568 | 662 | 901 | 889 | 801 | 687 | 960 | 8 819 |
| | 2017 | 688 | 600 | 728 | 807 | 625 | 667 | 686 | 799 | 818 | 807 | 591 | 616 | 8 432 |
| | 2018 | 707 | 681 | 764 | 670 | 632 | 821 | 709 | 882 | 904 | 861 | 627 | 631 | 8 889 |
| | 2019 | 701 | 612 | 768 | 879 | 768 | 693 | 714 | 1 031 | 964 | 892 | 705 | 663 | 9 390 |
| | 2020 | 730 | 637 | 681 | 456 | 581 | 639 | 735 | 836 | 825 | 912 | 675 | 696 | 8 403 |
| | 2021 | 577 | 542 | 649 | 635 | 633 | 613 | 716 | 805 | 787 | 728 | 556 | 682 | 7 923 |
| | 2022 | 558 | 538 | 682 | 746 | 727 | 623 | ... | ... | ... | ... | ... | ... | ... |

Die Daten für das aktuelle Berichtsjahr sind bis zur Veröffentlichung der Ergebnisse für den Monat Dezember als vorläufig anzusehen.

Noch Tab. 5.5

Fortzüge aus den kreisfreien Städten und Landkreisen Bayerns - 2016 bis 2022, Monate

| Kreisfreie Städte, Landkreise und Regierungsbezirke | Jahr | Januar | Februar | März | April | Mai | Juni | Juli | August | September | Oktober | November | Dezember | Insgesamt |
|---|------|--------------|--------------|--------------|--------------|--------------|--------------|--------------|--------------|--------------|--------------|--------------|--------------|---------------|
| Lkr Schwandorf | 2016 | 358 | 456 | 494 | 441 | 417 | 443 | 482 | 553 | 524 | 532 | 417 | 498 | 5 615 |
| | 2017 | 380 | 359 | 414 | 384 | 425 | 406 | 516 | 610 | 559 | 520 | 385 | 308 | 5 266 |
| | 2018 | 397 | 359 | 364 | 436 | 383 | 477 | 523 | 588 | 557 | 576 | 438 | 324 | 5 422 |
| | 2019 | 393 | 439 | 423 | 516 | 472 | 371 | 495 | 517 | 575 | 581 | 371 | 436 | 5 589 |
| | 2020 | 385 | 415 | 435 | 292 | 385 | 400 | 474 | 509 | 539 | 414 | 356 | 396 | 5 000 |
| | 2021 | 301 | 360 | 368 | 365 | 352 | 361 | 453 | 516 | 495 | 431 | 371 | 365 | 4 738 |
| | 2022 | 330 | 353 | 398 | 429 | 478 | 393 | ... | ... | ... | ... | ... | ... | ... |
| Lkr Tirschenreuth | 2016 | 179 | 146 | 194 | 173 | 168 | 161 | 204 | 247 | 312 | 247 | 178 | 224 | 2 433 |
| | 2017 | 159 | 170 | 171 | 163 | 120 | 185 | 205 | 224 | 248 | 210 | 165 | 169 | 2 189 |
| | 2018 | 158 | 154 | 177 | 150 | 152 | 156 | 174 | 256 | 217 | 244 | 154 | 139 | 2 131 |
| | 2019 | 183 | 169 | 192 | 176 | 199 | 162 | 185 | 226 | 283 | 225 | 174 | 179 | 2 353 |
| | 2020 | 197 | 131 | 154 | 107 | 155 | 164 | 210 | 215 | 267 | 235 | 193 | 139 | 2 167 |
| | 2021 | 197 | 172 | 150 | 159 | 167 | 155 | 159 | 219 | 227 | 174 | 167 | 223 | 2 169 |
| | 2022 | 156 | 137 | 184 | 181 | 185 | 209 | ... | ... | ... | ... | ... | ... | ... |
| RegBez Oberpfalz | 2016 | 3 671 | 3 794 | 4 117 | 3 763 | 3 629 | 3 584 | 4 310 | 5 330 | 5 362 | 5 017 | 3 957 | 4 935 | 51 469 |
| | 2017 | 3 742 | 3 652 | 4 020 | 3 744 | 3 841 | 3 921 | 4 375 | 5 161 | 5 202 | 4 761 | 3 741 | 3 444 | 49 604 |
| | 2018 | 3 921 | 3 652 | 4 076 | 3 904 | 3 647 | 3 861 | 4 629 | 5 364 | 5 323 | 5 087 | 3 789 | 3 701 | 50 954 |
| | 2019 | 4 377 | 4 122 | 4 356 | 4 553 | 4 003 | 3 632 | 4 689 | 5 534 | 5 541 | 5 086 | 3 777 | 3 827 | 53 497 |
| | 2020 | 4 163 | 3 801 | 3 913 | 2 815 | 3 331 | 3 667 | 4 152 | 4 976 | 5 169 | 4 694 | 4 035 | 3 966 | 48 682 |
| | 2021 | 3 309 | 3 232 | 3 871 | 3 608 | 3 553 | 3 659 | 4 220 | 5 209 | 4 996 | 4 575 | 3 937 | 4 062 | 48 231 |
| | 2022 | 3 587 | 3 351 | 4 570 | 4 312 | 4 236 | 3 821 | ... | ... | ... | ... | ... | ... | ... |
| Krfr. St Bamberg | 2016 | 435 | 471 | 473 | 417 | 341 | 347 | 502 | 720 | 649 | 585 | 501 | 664 | 6 105 |
| | 2017 | 599 | 641 | 708 | 576 | 566 | 469 | 640 | 1 015 | 888 | 858 | 755 | 625 | 8 340 |
| | 2018 | 741 | 741 | 758 | 679 | 502 | 515 | 620 | 814 | 842 | 779 | 629 | 1 308 | 8 928 |
| | 2019 | 618 | 697 | 666 | 696 | 715 | 558 | 733 | 929 | 980 | 855 | 574 | 522 | 8 543 |
| | 2020 | 672 | 683 | 539 | 413 | 485 | 557 | 673 | 887 | 709 | 709 | 473 | 502 | 7 302 |
| | 2021 | 494 | 441 | 804 | 708 | 589 | 687 | 639 | 949 | 788 | 853 | 578 | 545 | 8 075 |
| | 2022 | 653 | 668 | 637 | 576 | 382 | 453 | ... | ... | ... | ... | ... | ... | ... |
| Krfr. St Bayreuth | 2016 | 372 | 410 | 535 | 470 | 418 | 402 | 604 | 751 | 798 | 686 | 423 | 483 | 6 352 |
| | 2017 | 421 | 428 | 588 | 464 | 420 | 364 | 565 | 731 | 740 | 728 | 465 | 363 | 6 277 |
| | 2018 | 465 | 427 | 561 | 517 | 387 | 383 | 576 | 745 | 786 | 691 | 462 | 417 | 6 417 |
| | 2019 | 497 | 487 | 654 | 558 | 437 | 362 | 547 | 767 | 816 | 686 | 404 | 423 | 6 638 |
| | 2020 | 493 | 477 | 615 | 451 | 404 | 358 | 490 | 683 | 737 | 762 | 523 | 448 | 6 441 |
| | 2021 | 416 | 403 | 581 | 548 | 509 | 407 | 466 | 698 | 782 | 670 | 431 | 406 | 6 317 |
| | 2022 | 419 | 378 | 515 | 475 | 418 | 313 | ... | ... | ... | ... | ... | ... | ... |
| Krfr. St Coburg | 2016 | 208 | 274 | 255 | 243 | 219 | 212 | 241 | 361 | 336 | 337 | 241 | 261 | 3 188 |
| | 2017 | 216 | 228 | 256 | 188 | 219 | 176 | 272 | 298 | 336 | 331 | 225 | 170 | 2 915 |
| | 2018 | 224 | 255 | 237 | 196 | 187 | 197 | 225 | 333 | 362 | 329 | 210 | 188 | 2 943 |
| | 2019 | 212 | 222 | 236 | 229 | 208 | 205 | 273 | 303 | 377 | 295 | 232 | 198 | 2 990 |
| | 2020 | 220 | 180 | 206 | 191 | 178 | 180 | 261 | 258 | 367 | 225 | 248 | 242 | 2 756 |
| | 2021 | 221 | 179 | 225 | 201 | 195 | 207 | 176 | 305 | 286 | 266 | 200 | 235 | 2 696 |
| | 2022 | 202 | 253 | 193 | 195 | 230 | 156 | ... | ... | ... | ... | ... | ... | ... |
| Krfr. St Hof | 2016 | 237 | 260 | 248 | 247 | 207 | 219 | 233 | 311 | 319 | 268 | 212 | 281 | 3 042 |
| | 2017 | 204 | 215 | 270 | 179 | 227 | 216 | 262 | 304 | 294 | 266 | 238 | 197 | 2 872 |
| | 2018 | 240 | 198 | 278 | 225 | 198 | 204 | 274 | 323 | 284 | 403 | 271 | 226 | 3 124 |
| | 2019 | 282 | 262 | 293 | 242 | 271 | 228 | 318 | 441 | 368 | 290 | 208 | 214 | 3 417 |
| | 2020 | 215 | 365 | 380 | 224 | 195 | 204 | 282 | 346 | 352 | 280 | 248 | 271 | 3 362 |
| | 2021 | 187 | 243 | 259 | 196 | 235 | 247 | 261 | 341 | 346 | 304 | 213 | 201 | 3 033 |
| | 2022 | 155 | 237 | 253 | 246 | 212 | 213 | ... | ... | ... | ... | ... | ... | ... |
| Lkr Bamberg | 2016 | 451 | 395 | 457 | 414 | 435 | 482 | 482 | 569 | 611 | 616 | 410 | 606 | 5 928 |
| | 2017 | 444 | 399 | 408 | 437 | 408 | 439 | 484 | 551 | 595 | 507 | 382 | 351 | 5 405 |
| | 2018 | 466 | 348 | 406 | 409 | 383 | 390 | 449 | 554 | 538 | 594 | 438 | 375 | 5 350 |
| | 2019 | 459 | 426 | 461 | 470 | 447 | 404 | 538 | 625 | 631 | 633 | 502 | 457 | 6 053 |
| | 2020 | 464 | 437 | 444 | 378 | 342 | 429 | 483 | 562 | 646 | 520 | 425 | 445 | 5 575 |
| | 2021 | 447 | 382 | 388 | 437 | 416 | 440 | 492 | 602 | 564 | 489 | 442 | 502 | 5 601 |
| | 2022 | 392 | 411 | 469 | 431 | 392 | 371 | ... | ... | ... | ... | ... | ... | ... |
| Lkr Bayreuth | 2016 | 289 | 324 | 307 | 322 | 321 | 324 | 328 | 447 | 437 | 392 | 325 | 403 | 4 219 |
| | 2017 | 325 | 267 | 378 | 314 | 315 | 267 | 299 | 447 | 389 | 379 | 288 | 278 | 3 946 |
| | 2018 | 284 | 266 | 278 | 300 | 272 | 281 | 311 | 349 | 384 | 365 | 286 | 286 | 3 662 |
| | 2019 | 378 | 250 | 290 | 277 | 297 | 246 | 318 | 328 | 383 | 379 | 307 | 317 | 3 770 |
| | 2020 | 290 | 257 | 234 | 210 | 212 | 243 | 340 | 391 | 396 | 326 | 287 | 279 | 3 465 |
| | 2021 | 284 | 231 | 302 | 298 | 291 | 257 | 322 | 376 | 355 | 363 | 322 | 278 | 3 679 |
| | 2022 | 269 | 230 | 302 | 332 | 255 | 302 | ... | ... | ... | ... | ... | ... | ... |

Die Daten für das aktuelle Berichtsjahr sind bis zur Veröffentlichung der Ergebnisse für den Monat Dezember als vorläufig anzusehen.

Noch Tab. 5.5

Fortzüge aus den kreisfreien Städten und Landkreisen Bayerns - 2016 bis 2022, Monate

| Kreisfreie Städte, Landkreise und Regierungsbezirke | Jahr | Januar | Februar | März | April | Mai | Juni | Juli | August | September | Oktober | November | Dezember | Insgesamt |
|---|-------------|--------------|--------------|--------------|--------------|--------------|--------------|--------------|--------------|--------------|--------------|--------------|--------------|---------------|
| Lkr Coburg | 2016 | 222 | 252 | 327 | 282 | 252 | 236 | 258 | 333 | 338 | 383 | 261 | 319 | 3 463 |
| | 2017 | 265 | 213 | 285 | 259 | 270 | 214 | 283 | 353 | 387 | 342 | 282 | 208 | 3 361 |
| | 2018 | 267 | 234 | 234 | 249 | 241 | 300 | 291 | 343 | 346 | 350 | 225 | 251 | 3 331 |
| | 2019 | 331 | 272 | 280 | 273 | 265 | 259 | 259 | 338 | 372 | 359 | 302 | 271 | 3 581 |
| | 2020 | 237 | 262 | 315 | 199 | 265 | 225 | 307 | 330 | 327 | 317 | 199 | 252 | 3 235 |
| | 2021 | 272 | 216 | 250 | 218 | 201 | 220 | 245 | 342 | 360 | 299 | 233 | 272 | 3 128 |
| | 2022 | 253 | 228 | 279 | 288 | 231 | 223 | ... | ... | ... | ... | ... | ... | ... |
| Lkr Forchheim | 2016 | 339 | 268 | 348 | 344 | 295 | 331 | 337 | 463 | 404 | 377 | 271 | 395 | 4 172 |
| | 2017 | 300 | 208 | 329 | 316 | 287 | 299 | 369 | 433 | 392 | 359 | 297 | 304 | 3 893 |
| | 2018 | 322 | 262 | 321 | 346 | 317 | 269 | 375 | 426 | 398 | 451 | 312 | 287 | 4 086 |
| | 2019 | 354 | 317 | 385 | 393 | 271 | 290 | 357 | 437 | 432 | 447 | 330 | 374 | 4 387 |
| | 2020 | 310 | 292 | 310 | 276 | 295 | 307 | 362 | 414 | 390 | 382 | 370 | 285 | 3 993 |
| | 2021 | 267 | 238 | 305 | 250 | 288 | 314 | 352 | 428 | 406 | 364 | 270 | 342 | 3 824 |
| | 2022 | 323 | 259 | 291 | 290 | 345 | 286 | ... | ... | ... | ... | ... | ... | ... |
| Lkr Hof | 2016 | 251 | 229 | 289 | 255 | 252 | 235 | 252 | 396 | 376 | 409 | 277 | 307 | 3 528 |
| | 2017 | 271 | 212 | 277 | 296 | 267 | 237 | 294 | 332 | 359 | 356 | 249 | 235 | 3 385 |
| | 2018 | 248 | 255 | 255 | 286 | 259 | 260 | 297 | 382 | 415 | 386 | 253 | 223 | 3 519 |
| | 2019 | 286 | 290 | 253 | 231 | 292 | 246 | 307 | 327 | 383 | 426 | 236 | 229 | 3 506 |
| | 2020 | 243 | 239 | 250 | 181 | 264 | 225 | 320 | 379 | 349 | 421 | 275 | 211 | 3 357 |
| | 2021 | 217 | 230 | 262 | 251 | 202 | 249 | 277 | 346 | 369 | 319 | 283 | 242 | 3 247 |
| | 2022 | 219 | 212 | 263 | 284 | 305 | 273 | ... | ... | ... | ... | ... | ... | ... |
| Lkr Kronach | 2016 | 104 | 139 | 123 | 138 | 149 | 168 | 125 | 231 | 253 | 215 | 160 | 176 | 1 981 |
| | 2017 | 144 | 118 | 160 | 142 | 161 | 143 | 153 | 181 | 184 | 207 | 136 | 133 | 1 862 |
| | 2018 | 162 | 154 | 135 | 140 | 124 | 138 | 158 | 240 | 250 | 209 | 153 | 167 | 2 030 |
| | 2019 | 154 | 125 | 140 | 168 | 148 | 127 | 186 | 230 | 255 | 187 | 185 | 146 | 2 051 |
| | 2020 | 131 | 153 | 187 | 131 | 116 | 173 | 156 | 184 | 235 | 169 | 170 | 137 | 1 942 |
| | 2021 | 148 | 143 | 151 | 134 | 103 | 151 | 159 | 203 | 228 | 183 | 143 | 188 | 1 934 |
| | 2022 | 158 | 117 | 149 | 143 | 193 | 129 | ... | ... | ... | ... | ... | ... | ... |
| Lkr Kulmbach | 2016 | 187 | 180 | 193 | 221 | 224 | 196 | 188 | 255 | 276 | 276 | 185 | 195 | 2 576 |
| | 2017 | 199 | 143 | 184 | 132 | 157 | 165 | 193 | 241 | 260 | 226 | 184 | 150 | 2 234 |
| | 2018 | 184 | 170 | 195 | 190 | 171 | 172 | 204 | 247 | 314 | 231 | 174 | 182 | 2 434 |
| | 2019 | 219 | 176 | 170 | 202 | 194 | 179 | 222 | 277 | 265 | 244 | 188 | 172 | 2 508 |
| | 2020 | 208 | 173 | 217 | 124 | 149 | 187 | 233 | 233 | 255 | 221 | 213 | 195 | 2 408 |
| | 2021 | 172 | 182 | 173 | 170 | 152 | 163 | 198 | 233 | 266 | 235 | 177 | 218 | 2 339 |
| | 2022 | 239 | 153 | 207 | 223 | 254 | 193 | ... | ... | ... | ... | ... | ... | ... |
| Lkr Lichtenfels | 2016 | 165 | 162 | 148 | 166 | 151 | 146 | 171 | 248 | 248 | 233 | 209 | 235 | 2 282 |
| | 2017 | 167 | 141 | 175 | 142 | 200 | 153 | 181 | 215 | 257 | 209 | 165 | 174 | 2 179 |
| | 2018 | 201 | 168 | 177 | 190 | 172 | 161 | 219 | 239 | 259 | 250 | 212 | 215 | 2 463 |
| | 2019 | 174 | 168 | 195 | 183 | 186 | 176 | 225 | 245 | 250 | 240 | 195 | 216 | 2 453 |
| | 2020 | 198 | 163 | 161 | 139 | 137 | 190 | 170 | 222 | 237 | 225 | 202 | 207 | 2 251 |
| | 2021 | 162 | 135 | 205 | 178 | 175 | 183 | 221 | 259 | 238 | 243 | 179 | 233 | 2 411 |
| | 2022 | 159 | 161 | 220 | 158 | 214 | 158 | ... | ... | ... | ... | ... | ... | ... |
| Lkr Wunsiedel i.Fichtelgebirge | 2016 | 163 | 167 | 169 | 188 | 228 | 198 | 195 | 245 | 262 | 239 | 209 | 199 | 2 462 |
| | 2017 | 196 | 144 | 202 | 184 | 176 | 158 | 214 | 268 | 249 | 240 | 199 | 169 | 2 399 |
| | 2018 | 211 | 171 | 219 | 234 | 192 | 213 | 229 | 285 | 293 | 245 | 193 | 140 | 2 625 |
| | 2019 | 195 | 192 | 255 | 211 | 212 | 194 | 206 | 260 | 288 | 269 | 192 | 180 | 2 654 |
| | 2020 | 194 | 171 | 173 | 128 | 161 | 228 | 214 | 282 | 291 | 252 | 181 | 179 | 2 454 |
| | 2021 | 171 | 160 | 199 | 196 | 185 | 173 | 210 | 282 | 269 | 217 | 161 | 156 | 2 379 |
| | 2022 | 164 | 164 | 199 | 215 | 221 | 191 | ... | ... | ... | ... | ... | ... | ... |
| RegBez Oberfranken | 2016 | 3 423 | 3 531 | 3 872 | 3 707 | 3 492 | 3 496 | 3 916 | 5 330 | 5 307 | 5 016 | 3 684 | 4 524 | 49 298 |
| | 2017 | 3 751 | 3 357 | 4 220 | 3 629 | 3 673 | 3 300 | 4 209 | 5 369 | 5 330 | 5 008 | 3 865 | 3 357 | 49 068 |
| | 2018 | 4 015 | 3 649 | 4 054 | 3 961 | 3 405 | 3 483 | 4 228 | 5 280 | 5 471 | 5 283 | 3 818 | 4 265 | 50 912 |
| | 2019 | 4 159 | 3 884 | 4 278 | 4 133 | 3 943 | 3 474 | 4 489 | 5 507 | 5 800 | 5 310 | 3 855 | 3 719 | 52 551 |
| | 2020 | 3 875 | 3 852 | 4 031 | 3 045 | 3 203 | 3 506 | 4 291 | 5 171 | 5 291 | 4 809 | 3 814 | 3 653 | 48 541 |
| | 2021 | 3 458 | 3 183 | 4 104 | 3 785 | 3 541 | 3 698 | 4 018 | 5 364 | 5 257 | 4 805 | 3 632 | 3 818 | 48 663 |
| | 2022 | 3 605 | 3 471 | 3 977 | 3 856 | 3 652 | 3 261 | ... | ... | ... | ... | ... | ... | ... |
| Kfr. St Ansbach | 2016 | 219 | 275 | 217 | 210 | 226 | 240 | 259 | 355 | 307 | 293 | 250 | 255 | 3 106 |
| | 2017 | 217 | 234 | 270 | 226 | 243 | 225 | 269 | 337 | 316 | 270 | 233 | 209 | 3 049 |
| | 2018 | 261 | 229 | 256 | 233 | 243 | 218 | 245 | 326 | 335 | 283 | 256 | 209 | 3 094 |
| | 2019 | 224 | 349 | 246 | 224 | 237 | 201 | 275 | 299 | 358 | 301 | 254 | 182 | 3 150 |
| | 2020 | 187 | 204 | 218 | 207 | 252 | 190 | 217 | 276 | 291 | 293 | 274 | 216 | 2 825 |
| | 2021 | 201 | 233 | 221 | 226 | 209 | 186 | 189 | 254 | 294 | 266 | 244 | 207 | 2 730 |
| | 2022 | 164 | 175 | 205 | 237 | 204 | 210 | ... | ... | ... | ... | ... | ... | ... |

Die Daten für das aktuelle Berichtsjahr sind bis zur Veröffentlichung der Ergebnisse für den Monat Dezember als vorläufig anzusehen.

Noch Tab. 5.5

Fortzüge aus den kreisfreien Städten und Landkreisen Bayerns - 2016 bis 2022, Monate

| Kreisfreie Städte, Landkreise und Regierungsbezirke | Jahr | Januar | Februar | März | April | Mai | Juni | Juli | August | September | Oktober | November | Dezember | Insgesamt |
|---|------|--------|---------|-------|-------|-------|-------|-------|--------|-----------|---------|----------|----------|-----------|
| Krfr. St Erlangen | 2016 | 622 | 750 | 755 | 712 | 640 | 661 | 829 | 1 037 | 1 062 | 997 | 795 | 1 083 | 9 943 |
| | 2017 | 731 | 817 | 867 | 839 | 699 | 702 | 834 | 1 059 | 952 | 975 | 661 | 630 | 9 766 |
| | 2018 | 663 | 722 | 762 | 765 | 591 | 634 | 828 | 955 | 1 026 | 903 | 681 | 692 | 9 222 |
| | 2019 | 725 | 706 | 725 | 817 | 697 | 604 | 805 | 1 072 | 1 007 | 1 030 | 768 | 681 | 9 637 |
| | 2020 | 619 | 693 | 748 | 594 | 518 | 611 | 893 | 969 | 930 | 957 | 729 | 691 | 8 952 |
| | 2021 | 638 | 582 | 803 | 706 | 649 | 672 | 742 | 875 | 938 | 921 | 619 | 618 | 8 763 |
| | 2022 | 635 | 595 | 724 | 764 | 610 | 541 | ... | ... | ... | ... | ... | ... | ... |
| Krfr. St Fürth | 2016 | 733 | 696 | 705 | 756 | 689 | 710 | 758 | 1 002 | 890 | 962 | 885 | 1 011 | 9 797 |
| | 2017 | 760 | 693 | 797 | 671 | 774 | 701 | 733 | 936 | 817 | 765 | 667 | 665 | 8 979 |
| | 2018 | 798 | 665 | 716 | 655 | 641 | 652 | 829 | 918 | 858 | 810 | 740 | 658 | 8 940 |
| | 2019 | 708 | 614 | 721 | 811 | 688 | 615 | 795 | 995 | 911 | 790 | 661 | 672 | 8 981 |
| | 2020 | 728 | 682 | 650 | 505 | 618 | 599 | 732 | 866 | 842 | 784 | 722 | 650 | 8 378 |
| | 2021 | 584 | 550 | 613 | 616 | 632 | 624 | 640 | 821 | 775 | 611 | 582 | 499 | 7 547 |
| | 2022 | 587 | 594 | 677 | 685 | 688 | 517 | ... | ... | ... | ... | ... | ... | ... |
| Krfr. St Nürnberg | 2016 | 2 788 | 2 775 | 3 064 | 2 850 | 3 203 | 3 369 | 3 462 | 4 401 | 3 833 | 3 691 | 3 339 | 4 039 | 40 814 |
| | 2017 | 2 815 | 2 779 | 3 233 | 2 679 | 2 951 | 2 806 | 3 396 | 3 944 | 3 660 | 3 402 | 3 132 | 2 877 | 37 674 |
| | 2018 | 2 960 | 2 753 | 3 062 | 2 959 | 2 680 | 2 813 | 3 447 | 3 889 | 3 966 | 3 732 | 3 203 | 3 089 | 38 553 |
| | 2019 | 2 932 | 2 694 | 3 426 | 3 055 | 2 882 | 2 974 | 3 651 | 4 000 | 4 077 | 3 799 | 3 280 | 3 245 | 40 015 |
| | 2020 | 2 896 | 2 727 | 2 622 | 2 013 | 2 273 | 2 530 | 3 126 | 3 606 | 3 587 | 3 338 | 2 958 | 2 900 | 34 576 |
| | 2021 | 2 374 | 2 504 | 2 937 | 2 677 | 2 519 | 2 833 | 3 043 | 3 473 | 3 531 | 3 013 | 2 894 | 2 868 | 34 666 |
| | 2022 | 2 366 | 2 355 | 3 034 | 2 632 | 2 220 | 1 978 | ... | ... | ... | ... | ... | ... | ... |
| Krfr. St Schwabach | 2016 | 178 | 205 | 212 | 196 | 197 | 191 | 229 | 279 | 284 | 218 | 247 | 216 | 2 652 |
| | 2017 | 188 | 202 | 205 | 198 | 209 | 166 | 203 | 285 | 226 | 248 | 235 | 160 | 2 525 |
| | 2018 | 232 | 163 | 202 | 178 | 198 | 218 | 188 | 236 | 223 | 260 | 200 | 188 | 2 486 |
| | 2019 | 188 | 154 | 215 | 225 | 183 | 183 | 187 | 248 | 255 | 230 | 187 | 199 | 2 454 |
| | 2020 | 223 | 212 | 177 | 148 | 196 | 178 | 168 | 288 | 196 | 226 | 210 | 182 | 2 404 |
| | 2021 | 165 | 167 | 183 | 199 | 214 | 168 | 208 | 248 | 190 | 217 | 145 | 188 | 2 292 |
| | 2022 | 171 | 175 | 226 | 240 | 268 | 156 | ... | ... | ... | ... | ... | ... | ... |
| Lkr Ansbach | 2016 | 527 | 555 | 558 | 563 | 632 | 536 | 614 | 839 | 935 | 774 | 638 | 767 | 7 938 |
| | 2017 | 503 | 538 | 637 | 579 | 536 | 510 | 696 | 804 | 872 | 747 | 555 | 588 | 7 565 |
| | 2018 | 611 | 565 | 692 | 683 | 560 | 629 | 743 | 780 | 893 | 818 | 572 | 625 | 8 171 |
| | 2019 | 646 | 575 | 651 | 647 | 515 | 605 | 703 | 824 | 906 | 798 | 572 | 636 | 8 078 |
| | 2020 | 610 | 590 | 571 | 446 | 459 | 541 | 613 | 777 | 831 | 726 | 563 | 547 | 7 274 |
| | 2021 | 457 | 439 | 583 | 500 | 512 | 526 | 598 | 740 | 755 | 802 | 575 | 595 | 7 082 |
| | 2022 | 573 | 545 | 645 | 585 | 647 | 604 | ... | ... | ... | ... | ... | ... | ... |
| Lkr Erlangen- Höchststadt | 2016 | 515 | 569 | 600 | 547 | 515 | 632 | 608 | 732 | 704 | 746 | 590 | 727 | 7 485 |
| | 2017 | 572 | 481 | 597 | 569 | 527 | 503 | 608 | 768 | 714 | 644 | 549 | 523 | 7 055 |
| | 2018 | 556 | 442 | 567 | 624 | 504 | 499 | 622 | 692 | 760 | 724 | 517 | 524 | 7 031 |
| | 2019 | 580 | 482 | 541 | 508 | 568 | 482 | 639 | 686 | 752 | 701 | 532 | 637 | 7 108 |
| | 2020 | 512 | 492 | 482 | 357 | 482 | 552 | 560 | 706 | 688 | 607 | 514 | 503 | 6 455 |
| | 2021 | 473 | 398 | 430 | 486 | 458 | 468 | 461 | 629 | 644 | 636 | 543 | 441 | 6 067 |
| | 2022 | 535 | 405 | 497 | 576 | 511 | 507 | ... | ... | ... | ... | ... | ... | ... |
| Lkr Fürth | 2016 | 377 | 399 | 394 | 431 | 405 | 409 | 681 | 929 | 722 | 741 | 706 | 1 033 | 7 227 |
| | 2017 | 648 | 600 | 972 | 563 | 726 | 590 | 667 | 918 | 804 | 1 025 | 812 | 580 | 8 905 |
| | 2018 | 792 | 667 | 597 | 656 | 534 | 666 | 794 | 901 | 620 | 760 | 717 | 649 | 8 353 |
| | 2019 | 698 | 582 | 616 | 669 | 555 | 513 | 707 | 871 | 696 | 631 | 524 | 725 | 7 787 |
| | 2020 | 608 | 591 | 579 | 512 | 431 | 517 | 465 | 606 | 633 | 504 | 558 | 456 | 6 460 |
| | 2021 | 547 | 521 | 481 | 574 | 570 | 500 | 527 | 782 | 797 | 608 | 700 | 557 | 7 164 |
| | 2022 | 579 | 607 | 668 | 1 005 | 501 | 482 | ... | ... | ... | ... | ... | ... | ... |
| Lkr Nürnberger Land | 2016 | 489 | 524 | 656 | 556 | 517 | 502 | 593 | 692 | 695 | 707 | 544 | 712 | 7 187 |
| | 2017 | 517 | 424 | 551 | 561 | 563 | 446 | 545 | 692 | 651 | 673 | 496 | 491 | 6 610 |
| | 2018 | 542 | 511 | 544 | 517 | 453 | 453 | 599 | 630 | 700 | 662 | 540 | 524 | 6 675 |
| | 2019 | 596 | 503 | 584 | 542 | 531 | 484 | 640 | 731 | 760 | 664 | 501 | 548 | 7 084 |
| | 2020 | 569 | 538 | 517 | 410 | 441 | 495 | 578 | 598 | 705 | 625 | 521 | 522 | 6 519 |
| | 2021 | 484 | 440 | 510 | 473 | 477 | 460 | 569 | 682 | 672 | 577 | 430 | 460 | 6 234 |
| | 2022 | 505 | 445 | 526 | 529 | 549 | 461 | ... | ... | ... | ... | ... | ... | ... |
| Lkr Neustadt a.d.Aisch- Bad Windsheim | 2016 | 294 | 274 | 289 | 294 | 266 | 276 | 296 | 372 | 425 | 383 | 356 | 481 | 4 006 |
| | 2017 | 299 | 199 | 357 | 290 | 280 | 318 | 356 | 400 | 425 | 327 | 313 | 255 | 3 819 |
| | 2018 | 304 | 250 | 314 | 335 | 293 | 310 | 342 | 383 | 404 | 430 | 308 | 376 | 4 049 |
| | 2019 | 292 | 318 | 353 | 396 | 308 | 303 | 371 | 444 | 437 | 436 | 371 | 357 | 4 386 |
| | 2020 | 329 | 384 | 327 | 247 | 262 | 268 | 322 | 436 | 357 | 392 | 278 | 301 | 3 903 |
| | 2021 | 248 | 234 | 288 | 270 | 258 | 297 | 286 | 366 | 381 | 378 | 270 | 319 | 3 595 |
| | 2022 | 279 | 245 | 292 | 274 | 291 | 283 | ... | ... | ... | ... | ... | ... | ... |

Die Daten für das aktuelle Berichtsjahr sind bis zur Veröffentlichung der Ergebnisse für den Monat Dezember als vorläufig anzusehen.

Noch Tab. 5.5

Fortzüge aus den kreisfreien Städten und Landkreisen Bayerns - 2016 bis 2022, Monate

| Kreisfreie Städte, Landkreise und Regierungsbezirke | Jahr | Januar | Februar | März | April | Mai | Juni | Juli | August | September | Oktober | November | Dezember | Insgesamt |
|---|-------------|--------------|--------------|--------------|--------------|--------------|--------------|--------------|---------------|---------------|---------------|--------------|---------------|----------------|
| Lkr Roth | 2016 | 437 | 422 | 399 | 396 | 368 | 414 | 475 | 591 | 615 | 567 | 423 | 685 | 5 792 |
| | 2017 | 394 | 356 | 532 | 470 | 434 | 420 | 498 | 543 | 558 | 526 | 470 | 321 | 5 522 |
| | 2018 | 408 | 403 | 441 | 396 | 410 | 405 | 527 | 534 | 561 | 583 | 582 | 465 | 5 715 |
| | 2019 | 445 | 424 | 464 | 475 | 461 | 427 | 506 | 575 | 570 | 493 | 394 | 504 | 5 738 |
| | 2020 | 440 | 352 | 434 | 330 | 345 | 364 | 414 | 469 | 463 | 414 | 368 | 451 | 4 844 |
| | 2021 | 382 | 328 | 398 | 379 | 324 | 357 | 451 | 508 | 474 | 424 | 340 | 380 | 4 745 |
| | 2022 | 383 | 295 | 406 | 427 | 430 | 323 | ... | ... | ... | ... | ... | ... | ... |
| Lkr Weißenburg- Gunzenhausen | 2016 | 252 | 222 | 220 | 224 | 235 | 208 | 235 | 296 | 329 | 419 | 269 | 380 | 3 289 |
| | 2017 | 252 | 192 | 271 | 263 | 220 | 204 | 226 | 320 | 410 | 339 | 264 | 200 | 3 161 |
| | 2018 | 216 | 196 | 264 | 308 | 203 | 244 | 264 | 343 | 396 | 313 | 286 | 229 | 3 262 |
| | 2019 | 261 | 224 | 240 | 265 | 262 | 214 | 289 | 331 | 341 | 306 | 246 | 217 | 3 196 |
| | 2020 | 238 | 210 | 228 | 153 | 175 | 223 | 226 | 300 | 368 | 290 | 257 | 245 | 2 913 |
| | 2021 | 183 | 188 | 194 | 214 | 193 | 190 | 233 | 276 | 366 | 283 | 226 | 195 | 2 741 |
| | 2022 | 215 | 219 | 235 | 232 | 233 | 238 | ... | ... | ... | ... | ... | ... | ... |
| RegBez | 2016 | 7 431 | 7 666 | 8 069 | 7 735 | 7 893 | 8 148 | 9 039 | 11 525 | 10 801 | 10 498 | 9 042 | 11 389 | 109 236 |
| Mittelfranken | 2017 | 7 896 | 7 515 | 9 289 | 7 908 | 8 162 | 7 591 | 9 031 | 11 006 | 10 405 | 9 941 | 8 387 | 7 499 | 104 630 |
| | 2018 | 8 343 | 7 566 | 8 417 | 8 309 | 7 310 | 7 741 | 9 428 | 10 587 | 10 742 | 10 278 | 8 602 | 8 228 | 105 551 |
| | 2019 | 8 295 | 7 625 | 8 782 | 8 634 | 7 887 | 7 605 | 9 568 | 11 076 | 11 070 | 10 179 | 8 290 | 8 603 | 107 614 |
| | 2020 | 7 959 | 7 675 | 7 553 | 5 922 | 6 452 | 7 068 | 8 314 | 9 897 | 9 891 | 9 156 | 7 952 | 7 664 | 95 503 |
| | 2021 | 6 736 | 6 584 | 7 641 | 7 320 | 7 015 | 7 281 | 7 947 | 9 654 | 9 817 | 8 736 | 7 568 | 7 327 | 93 626 |
| | 2022 | 6 992 | 6 655 | 8 135 | 8 186 | 7 152 | 6 300 | ... | ... | ... | ... | ... | ... | ... |
| Krfr. St Aschaffenburg | 2016 | 376 | 406 | 403 | 318 | 308 | 347 | 401 | 515 | 459 | 504 | 349 | 421 | 4 807 |
| | 2017 | 392 | 371 | 353 | 346 | 280 | 338 | 401 | 419 | 455 | 448 | 351 | 262 | 4 416 |
| | 2018 | 425 | 383 | 335 | 375 | 340 | 303 | 407 | 472 | 433 | 495 | 398 | 316 | 4 682 |
| | 2019 | 431 | 365 | 375 | 422 | 339 | 329 | 426 | 463 | 439 | 448 | 413 | 319 | 4 769 |
| | 2020 | 531 | 362 | 348 | 292 | 332 | 338 | 409 | 535 | 429 | 437 | 404 | 405 | 4 822 |
| | 2021 | 333 | 321 | 387 | 325 | 376 | 325 | 460 | 456 | 437 | 443 | 383 | 344 | 4 590 |
| | 2022 | 362 | 381 | 448 | 445 | 341 | 321 | ... | ... | ... | ... | ... | ... | ... |
| Krfr. St Schweinfurt | 2016 | 292 | 314 | 350 | 310 | 253 | 291 | 316 | 541 | 448 | 419 | 419 | 464 | 4 417 |
| | 2017 | 246 | 324 | 365 | 324 | 363 | 313 | 460 | 616 | 502 | 426 | 517 | 408 | 4 864 |
| | 2018 | 415 | 432 | 339 | 368 | 330 | 347 | 422 | 470 | 358 | 367 | 369 | 305 | 4 522 |
| | 2019 | 476 | 390 | 393 | 369 | 545 | 979 | 376 | 493 | 369 | 307 | 274 | 265 | 5 236 |
| | 2020 | 274 | 335 | 275 | 225 | 250 | 263 | 260 | 383 | 386 | 363 | 314 | 350 | 3 678 |
| | 2021 | 244 | 275 | 316 | 271 | 221 | 249 | 322 | 373 | 398 | 346 | 277 | 291 | 3 583 |
| | 2022 | 268 | 230 | 274 | 322 | 246 | 274 | ... | ... | ... | ... | ... | ... | ... |
| Krfr. St Würzburg | 2016 | 707 | 745 | 973 | 951 | 808 | 701 | 1 048 | 1 353 | 1 346 | 1 218 | 797 | 1 058 | 11 705 |
| | 2017 | 861 | 919 | 1 011 | 895 | 734 | 723 | 947 | 1 503 | 1 284 | 1 146 | 811 | 756 | 11 590 |
| | 2018 | 847 | 881 | 987 | 1 034 | 734 | 723 | 991 | 1 309 | 1 334 | 1 153 | 841 | 774 | 11 608 |
| | 2019 | 866 | 954 | 1 083 | 1 013 | 742 | 787 | 1 079 | 1 398 | 1 436 | 1 199 | 732 | 752 | 12 041 |
| | 2020 | 825 | 994 | 1 069 | 770 | 733 | 755 | 977 | 1 302 | 1 421 | 1 169 | 858 | 913 | 11 786 |
| | 2021 | 804 | 679 | 1 004 | 876 | 782 | 753 | 946 | 1 225 | 1 340 | 1 122 | 831 | 853 | 11 215 |
| | 2022 | 794 | 786 | 956 | 950 | 830 | 716 | ... | ... | ... | ... | ... | ... | ... |
| Lkr Aschaffenburg | 2016 | 617 | 530 | 587 | 626 | 528 | 585 | 603 | 736 | 744 | 766 | 574 | 1 037 | 7 933 |
| | 2017 | 590 | 481 | 572 | 552 | 506 | 523 | 591 | 635 | 718 | 706 | 567 | 537 | 6 978 |
| | 2018 | 645 | 518 | 540 | 620 | 493 | 495 | 572 | 653 | 701 | 751 | 523 | 567 | 7 078 |
| | 2019 | 571 | 506 | 621 | 654 | 504 | 509 | 742 | 638 | 705 | 738 | 570 | 532 | 7 290 |
| | 2020 | 578 | 477 | 477 | 394 | 414 | 534 | 562 | 678 | 666 | 639 | 598 | 553 | 6 570 |
| | 2021 | 463 | 434 | 494 | 510 | 493 | 508 | 561 | 653 | 704 | 672 | 534 | 569 | 6 595 |
| | 2022 | 498 | 477 | 611 | 587 | 608 | 521 | ... | ... | ... | ... | ... | ... | ... |
| Lkr Bad Kissingen | 2016 | 282 | 278 | 379 | 305 | 250 | 341 | 376 | 455 | 445 | 414 | 289 | 358 | 4 172 |
| | 2017 | 316 | 247 | 271 | 261 | 258 | 252 | 265 | 356 | 394 | 420 | 256 | 232 | 3 528 |
| | 2018 | 319 | 257 | 324 | 322 | 269 | 239 | 344 | 369 | 380 | 375 | 320 | 284 | 3 802 |
| | 2019 | 350 | 234 | 303 | 263 | 231 | 241 | 289 | 337 | 367 | 427 | 256 | 289 | 3 587 |
| | 2020 | 357 | 266 | 261 | 175 | 232 | 221 | 322 | 364 | 387 | 373 | 305 | 258 | 3 521 |
| | 2021 | 239 | 217 | 285 | 289 | 226 | 263 | 294 | 407 | 408 | 336 | 292 | 294 | 3 550 |
| | 2022 | 294 | 237 | 293 | 329 | 282 | 296 | ... | ... | ... | ... | ... | ... | ... |
| Lkr Rhön-Grabfeld | 2016 | 212 | 158 | 253 | 191 | 163 | 181 | 213 | 288 | 293 | 346 | 206 | 222 | 2 726 |
| | 2017 | 198 | 186 | 204 | 181 | 211 | 182 | 173 | 294 | 297 | 339 | 175 | 179 | 2 619 |
| | 2018 | 173 | 164 | 222 | 198 | 168 | 196 | 204 | 306 | 310 | 309 | 162 | 154 | 2 566 |
| | 2019 | 242 | 159 | 186 | 198 | 166 | 190 | 218 | 254 | 302 | 264 | 205 | 177 | 2 561 |
| | 2020 | 219 | 192 | 162 | 164 | 166 | 193 | 163 | 275 | 261 | 251 | 189 | 157 | 2 392 |
| | 2021 | 185 | 172 | 208 | 157 | 145 | 198 | 176 | 270 | 310 | 266 | 206 | 209 | 2 502 |
| | 2022 | 156 | 157 | 198 | 203 | 209 | 232 | ... | ... | ... | ... | ... | ... | ... |

Die Daten für das aktuelle Berichtsjahr sind bis zur Veröffentlichung der Ergebnisse für den Monat Dezember als vorläufig anzusehen.

Noch Tab. 5.5

Fortzüge aus den kreisfreien Städten und Landkreisen Bayerns - 2016 bis 2022, Monate

| Kreisfreie Städte, Landkreise und Regierungsbezirke | Jahr | Januar | Februar | März | April | Mai | Juni | Juli | August | September | Oktober | November | Dezember | Insgesamt |
|---|-------------------|--------------|--------------|--------------|--------------|--------------|--------------|--------------|--------------|--------------|--------------|--------------|--------------|---------------|
| Lkr Haßberge | 2016 | 208 | 217 | 233 | 231 | 218 | 222 | 269 | 312 | 342 | 280 | 237 | 239 | 3 008 |
| | 2017 | 205 | 158 | 213 | 191 | 174 | 188 | 241 | 250 | 294 | 274 | 206 | 185 | 2 579 |
| | 2018 | 271 | 179 | 242 | 176 | 208 | 187 | 205 | 259 | 287 | 302 | 201 | 182 | 2 699 |
| | 2019 | 220 | 230 | 218 | 247 | 215 | 193 | 227 | 298 | 313 | 266 | 228 | 202 | 2 857 |
| | 2020 | 195 | 225 | 209 | 162 | 158 | 185 | 206 | 243 | 276 | 287 | 243 | 177 | 2 566 |
| | 2021 | 176 | 191 | 238 | 210 | 185 | 165 | 266 | 258 | 266 | 271 | 182 | 166 | 2 574 |
| | 2022 | 175 | 156 | 230 | 230 | 193 | 207 | ... | ... | ... | ... | ... | ... | ... |
| Lkr Kitzingen | 2016 | 310 | 257 | 334 | 294 | 280 | 306 | 373 | 484 | 439 | 458 | 393 | 423 | 4 351 |
| | 2017 | 303 | 284 | 326 | 302 | 265 | 287 | 341 | 416 | 372 | 362 | 356 | 306 | 3 920 |
| | 2018 | 362 | 268 | 342 | 318 | 303 | 322 | 395 | 433 | 433 | 401 | 316 | 325 | 4 218 |
| | 2019 | 392 | 269 | 328 | 356 | 369 | 314 | 376 | 438 | 415 | 381 | 339 | 395 | 4 372 |
| | 2020 | 319 | 322 | 321 | 260 | 308 | 388 | 345 | 387 | 381 | 377 | 307 | 317 | 4 032 |
| | 2021 | 268 | 292 | 337 | 286 | 285 | 320 | 423 | 421 | 391 | 456 | 306 | 323 | 4 108 |
| | 2022 | 258 | 249 | 291 | 374 | 297 | 329 | ... | ... | ... | ... | ... | ... | ... |
| Lkr Miltenberg | 2016 | 355 | 347 | 373 | 365 | 353 | 309 | 391 | 474 | 509 | 595 | 393 | 386 | 4 850 |
| | 2017 | 340 | 294 | 410 | 328 | 312 | 332 | 395 | 419 | 464 | 513 | 343 | 327 | 4 477 |
| | 2018 | 351 | 260 | 380 | 305 | 298 | 305 | 336 | 421 | 452 | 501 | 331 | 318 | 4 258 |
| | 2019 | 391 | 304 | 353 | 356 | 335 | 321 | 377 | 476 | 496 | 444 | 365 | 367 | 4 585 |
| | 2020 | 415 | 310 | 302 | 268 | 270 | 315 | 368 | 440 | 460 | 499 | 338 | 337 | 4 322 |
| | 2021 | 323 | 272 | 413 | 308 | 292 | 286 | 395 | 410 | 468 | 476 | 355 | 381 | 4 379 |
| | 2022 | 309 | 310 | 338 | 306 | 380 | 372 | ... | ... | ... | ... | ... | ... | ... |
| Lkr Main-Spessart | 2016 | 306 | 315 | 331 | 323 | 322 | 320 | 293 | 439 | 485 | 478 | 346 | 432 | 4 390 |
| | 2017 | 327 | 208 | 318 | 353 | 297 | 293 | 340 | 382 | 425 | 443 | 309 | 247 | 3 942 |
| | 2018 | 352 | 303 | 349 | 322 | 301 | 334 | 354 | 466 | 422 | 452 | 332 | 352 | 4 339 |
| | 2019 | 313 | 366 | 321 | 310 | 329 | 310 | 402 | 457 | 466 | 460 | 278 | 310 | 4 322 |
| | 2020 | 323 | 291 | 320 | 343 | 254 | 282 | 332 | 349 | 395 | 363 | 330 | 283 | 3 865 |
| | 2021 | 285 | 279 | 309 | 294 | 250 | 271 | 309 | 406 | 416 | 421 | 318 | 374 | 3 932 |
| | 2022 | 328 | 265 | 329 | 297 | 301 | 292 | ... | ... | ... | ... | ... | ... | ... |
| Lkr Schweinfurt | 2016 | 392 | 357 | 366 | 323 | 336 | 380 | 391 | 559 | 633 | 505 | 460 | 554 | 5 256 |
| | 2017 | 387 | 322 | 349 | 375 | 370 | 316 | 412 | 548 | 538 | 469 | 334 | 338 | 4 758 |
| | 2018 | 376 | 302 | 469 | 394 | 319 | 324 | 446 | 471 | 559 | 516 | 351 | 359 | 4 886 |
| | 2019 | 379 | 388 | 383 | 416 | 409 | 341 | 494 | 550 | 591 | 541 | 526 | 533 | 5 551 |
| | 2020 | 466 | 418 | 468 | 340 | 336 | 426 | 481 | 567 | 526 | 591 | 525 | 598 | 5 742 |
| | 2021 | 471 | 474 | 653 | 472 | 474 | 533 | 528 | 639 | 676 | 652 | 650 | 690 | 6 912 |
| | 2022 | 511 | 557 | 627 | 668 | 585 | 541 | ... | ... | ... | ... | ... | ... | ... |
| Lkr Würzburg | 2016 | 610 | 519 | 588 | 666 | 603 | 557 | 639 | 828 | 806 | 736 | 652 | 755 | 7 959 |
| | 2017 | 598 | 503 | 644 | 658 | 545 | 544 | 665 | 787 | 850 | 780 | 563 | 543 | 7 680 |
| | 2018 | 591 | 475 | 594 | 593 | 554 | 524 | 603 | 796 | 704 | 785 | 595 | 648 | 7 462 |
| | 2019 | 659 | 558 | 677 | 594 | 583 | 510 | 682 | 704 | 893 | 790 | 573 | 601 | 7 824 |
| | 2020 | 649 | 584 | 582 | 464 | 564 | 510 | 605 | 766 | 776 | 770 | 629 | 611 | 7 510 |
| | 2021 | 540 | 471 | 628 | 594 | 527 | 522 | 635 | 785 | 747 | 618 | 617 | 627 | 7 311 |
| | 2022 | 533 | 470 | 639 | 582 | 560 | 548 | ... | ... | ... | ... | ... | ... | ... |
| RegBez | 2016 | 4 667 | 4 443 | 5 170 | 4 903 | 4 422 | 4 540 | 5 313 | 6 984 | 6 949 | 6 719 | 5 115 | 6 349 | 65 574 |
| Unterfranken | 2017 | 4 763 | 4 297 | 5 036 | 4 766 | 4 315 | 4 291 | 5 231 | 6 625 | 6 593 | 6 326 | 4 788 | 4 320 | 61 351 |
| | 2018 | 5 127 | 4 422 | 5 123 | 5 025 | 4 317 | 4 299 | 5 279 | 6 425 | 6 373 | 6 407 | 4 739 | 4 584 | 62 120 |
| | 2019 | 5 290 | 4 723 | 5 241 | 5 198 | 4 767 | 5 024 | 5 688 | 6 506 | 6 792 | 6 265 | 4 759 | 4 742 | 64 995 |
| | 2020 | 5 151 | 4 776 | 4 794 | 3 857 | 4 017 | 4 410 | 5 030 | 6 289 | 6 364 | 6 119 | 5 040 | 4 959 | 60 806 |
| | 2021 | 4 331 | 4 077 | 5 272 | 4 592 | 4 256 | 4 393 | 5 315 | 6 303 | 6 561 | 6 079 | 4 951 | 5 121 | 61 251 |
| | 2022 | 4 486 | 4 275 | 5 234 | 5 293 | 4 832 | 4 649 | ... | ... | ... | ... | ... | ... | ... |
| | Krfr. St Augsburg | 2016 | 1 436 | 1 482 | 1 703 | 1 450 | 1 425 | 1 362 | 1 696 | 2 087 | 2 012 | 1 789 | 1 663 | 1 946 |
| 2017 | | 1 410 | 1 381 | 1 605 | 1 335 | 1 311 | 1 240 | 1 488 | 2 060 | 1 788 | 1 602 | 1 404 | 1 219 | 17 843 |
| 2018 | | 1 386 | 1 326 | 1 631 | 1 478 | 1 362 | 1 290 | 1 839 | 2 145 | 2 038 | 1 823 | 1 657 | 1 463 | 19 438 |
| 2019 | | 1 495 | 1 474 | 1 657 | 1 743 | 1 395 | 1 333 | 1 898 | 1 948 | 2 083 | 1 970 | 1 509 | 1 392 | 19 897 |
| 2020 | | 1 608 | 1 610 | 1 669 | 1 181 | 1 225 | 1 408 | 1 496 | 1 974 | 1 796 | 1 723 | 1 530 | 1 548 | 18 768 |
| 2021 | | 1 491 | 1 297 | 1 641 | 1 603 | 1 497 | 1 513 | 1 831 | 2 194 | 2 334 | 1 971 | 1 712 | 1 821 | 20 905 |
| 2022 | | 1 376 | 1 546 | 1 920 | 1 540 | 1 364 | 1 270 | ... | ... | ... | ... | ... | ... | ... |
| Krfr. St Kaufbeuren | 2016 | 148 | 179 | 209 | 195 | 171 | 173 | 198 | 242 | 228 | 218 | 175 | 238 | 2 374 |
| | 2017 | 181 | 160 | 206 | 176 | 185 | 186 | 214 | 260 | 228 | 214 | 144 | 191 | 2 345 |
| | 2018 | 194 | 139 | 159 | 175 | 175 | 184 | 207 | 251 | 234 | 252 | 170 | 182 | 2 322 |
| | 2019 | 172 | 187 | 172 | 187 | 155 | 185 | 225 | 191 | 246 | 230 | 163 | 217 | 2 330 |
| | 2020 | 185 | 186 | 158 | 141 | 159 | 176 | 177 | 249 | 205 | 209 | 179 | 147 | 2 171 |
| | 2021 | 163 | 155 | 179 | 196 | 180 | 150 | 213 | 213 | 226 | 225 | 155 | 139 | 2 194 |
| | 2022 | 180 | 188 | 207 | 228 | 250 | 156 | ... | ... | ... | ... | ... | ... | ... |

Die Daten für das aktuelle Berichtsjahr sind bis zur Veröffentlichung der Ergebnisse für den Monat Dezember als vorläufig anzusehen.

Noch Tab. 5.5

Fortzüge aus den kreisfreien Städten und Landkreisen Bayerns - 2016 bis 2022, Monate

| Kreisfreie Städte, Landkreise und Regierungsbezirke | Jahr | Januar | Februar | März | April | Mai | Juni | Juli | August | September | Oktober | November | Dezember | Insgesamt |
|---|------|--------|---------|------|-------|-------|------|-------|--------|-----------|---------|----------|----------|-----------|
| Krfr. St Kempten (Allgäu) | 2016 | 311 | 355 | 427 | 298 | 356 | 328 | 397 | 490 | 406 | 414 | 345 | 454 | 4 581 |
| | 2017 | 313 | 353 | 343 | 325 | 328 | 297 | 416 | 443 | 423 | 427 | 313 | 285 | 4 266 |
| | 2018 | 376 | 323 | 378 | 339 | 274 | 294 | 430 | 457 | 540 | 465 | 345 | 342 | 4 563 |
| | 2019 | 365 | 334 | 435 | 638 | 369 | 285 | 410 | 457 | 452 | 425 | 344 | 288 | 4 802 |
| | 2020 | 384 | 466 | 359 | 327 | 320 | 323 | 368 | 476 | 529 | 452 | 372 | 307 | 4 683 |
| | 2021 | 297 | 317 | 395 | 319 | 339 | 378 | 301 | 481 | 475 | 411 | 345 | 300 | 4 358 |
| | 2022 | 280 | 296 | 362 | 389 | 370 | 324 | ... | ... | ... | ... | ... | ... | ... |
| Krfr. St Memmingen | 2016 | 207 | 195 | 213 | 183 | 178 | 159 | 222 | 218 | 237 | 200 | 185 | 251 | 2 448 |
| | 2017 | 197 | 148 | 252 | 196 | 246 | 206 | 290 | 234 | 248 | 247 | 167 | 168 | 2 599 |
| | 2018 | 265 | 171 | 218 | 229 | 198 | 195 | 192 | 258 | 247 | 255 | 162 | 173 | 2 563 |
| | 2019 | 197 | 194 | 194 | 196 | 206 | 201 | 246 | 257 | 258 | 254 | 182 | 210 | 2 595 |
| | 2020 | 224 | 188 | 184 | 164 | 198 | 209 | 254 | 230 | 236 | 240 | 217 | 226 | 2 570 |
| | 2021 | 223 | 146 | 217 | 168 | 163 | 209 | 252 | 217 | 241 | 214 | 175 | 202 | 2 427 |
| | 2022 | 176 | 148 | 210 | 233 | 236 | 188 | ... | ... | ... | ... | ... | ... | ... |
| Lkr Aichach-Friedberg | 2016 | 440 | 425 | 490 | 523 | 401 | 494 | 532 | 659 | 598 | 577 | 537 | 602 | 6 278 |
| | 2017 | 433 | 373 | 485 | 439 | 469 | 454 | 470 | 505 | 538 | 540 | 458 | 412 | 5 576 |
| | 2018 | 429 | 424 | 456 | 518 | 403 | 439 | 468 | 585 | 599 | 630 | 527 | 519 | 5 997 |
| | 2019 | 460 | 401 | 484 | 513 | 455 | 411 | 501 | 581 | 638 | 612 | 468 | 544 | 6 068 |
| | 2020 | 537 | 437 | 430 | 388 | 439 | 453 | 564 | 652 | 634 | 540 | 462 | 618 | 6 154 |
| | 2021 | 506 | 425 | 466 | 483 | 403 | 450 | 550 | 590 | 722 | 563 | 527 | 594 | 6 279 |
| | 2022 | 460 | 402 | 536 | 505 | 445 | 437 | ... | ... | ... | ... | ... | ... | ... |
| Lkr Augsburg | 2016 | 824 | 748 | 893 | 926 | 829 | 836 | 902 | 1 250 | 1 132 | 1 078 | 877 | 1 226 | 11 521 |
| | 2017 | 819 | 845 | 943 | 865 | 819 | 830 | 847 | 1 069 | 1 078 | 1 092 | 824 | 828 | 10 859 |
| | 2018 | 884 | 791 | 967 | 911 | 791 | 889 | 1 001 | 1 177 | 1 093 | 1 107 | 916 | 912 | 11 439 |
| | 2019 | 935 | 776 | 946 | 969 | 869 | 791 | 1 042 | 1 123 | 1 188 | 1 187 | 898 | 902 | 11 626 |
| | 2020 | 886 | 807 | 820 | 693 | 676 | 792 | 947 | 1 113 | 1 009 | 1 056 | 857 | 948 | 10 604 |
| | 2021 | 846 | 784 | 902 | 826 | 821 | 844 | 1 026 | 1 220 | 1 104 | 1 050 | 900 | 966 | 11 289 |
| | 2022 | 890 | 817 | 927 | 921 | 1 047 | 739 | ... | ... | ... | ... | ... | ... | ... |
| Lkr Dillingen a.d.Donau | 2016 | 233 | 274 | 289 | 310 | 281 | 235 | 317 | 349 | 371 | 392 | 239 | 374 | 3 664 |
| | 2017 | 295 | 249 | 246 | 239 | 231 | 222 | 278 | 366 | 363 | 387 | 262 | 235 | 3 373 |
| | 2018 | 283 | 238 | 272 | 273 | 255 | 240 | 315 | 312 | 345 | 344 | 264 | 304 | 3 445 |
| | 2019 | 313 | 211 | 275 | 260 | 262 | 239 | 308 | 313 | 430 | 386 | 229 | 312 | 3 538 |
| | 2020 | 272 | 247 | 247 | 166 | 196 | 264 | 282 | 305 | 301 | 357 | 304 | 261 | 3 202 |
| | 2021 | 246 | 216 | 246 | 231 | 216 | 250 | 262 | 342 | 292 | 356 | 268 | 318 | 3 243 |
| | 2022 | 262 | 236 | 229 | 247 | 278 | 248 | ... | ... | ... | ... | ... | ... | ... |
| Lkr Günzburg | 2016 | 326 | 381 | 430 | 369 | 372 | 356 | 407 | 479 | 562 | 481 | 391 | 534 | 5 088 |
| | 2017 | 342 | 359 | 397 | 359 | 508 | 339 | 431 | 465 | 539 | 454 | 420 | 373 | 4 986 |
| | 2018 | 413 | 356 | 358 | 450 | 357 | 402 | 425 | 502 | 532 | 504 | 486 | 399 | 5 184 |
| | 2019 | 413 | 307 | 386 | 434 | 471 | 408 | 445 | 495 | 667 | 507 | 513 | 448 | 5 494 |
| | 2020 | 473 | 401 | 406 | 306 | 347 | 384 | 424 | 500 | 493 | 522 | 541 | 390 | 5 187 |
| | 2021 | 363 | 322 | 396 | 409 | 346 | 386 | 494 | 548 | 546 | 467 | 497 | 449 | 5 223 |
| | 2022 | 389 | 382 | 365 | 395 | 412 | 379 | ... | ... | ... | ... | ... | ... | ... |
| Lkr Neu-Ulm | 2016 | 691 | 726 | 844 | 817 | 738 | 718 | 757 | 970 | 979 | 1 013 | 844 | 935 | 10 032 |
| | 2017 | 725 | 620 | 802 | 711 | 657 | 693 | 734 | 974 | 933 | 935 | 728 | 756 | 9 268 |
| | 2018 | 748 | 691 | 765 | 800 | 721 | 699 | 784 | 924 | 934 | 1 025 | 748 | 718 | 9 557 |
| | 2019 | 692 | 675 | 967 | 926 | 834 | 785 | 991 | 949 | 1 083 | 964 | 800 | 849 | 10 515 |
| | 2020 | 781 | 847 | 766 | 610 | 631 | 707 | 738 | 926 | 870 | 907 | 701 | 662 | 9 146 |
| | 2021 | 585 | 591 | 826 | 762 | 641 | 628 | 776 | 992 | 1 007 | 938 | 786 | 966 | 9 498 |
| | 2022 | 751 | 660 | 909 | 802 | 679 | 699 | ... | ... | ... | ... | ... | ... | ... |
| Lkr Lindau (Bodensee) | 2016 | 331 | 274 | 357 | 320 | 291 | 313 | 299 | 432 | 533 | 542 | 368 | 405 | 4 465 |
| | 2017 | 306 | 317 | 289 | 349 | 289 | 283 | 352 | 449 | 523 | 490 | 357 | 301 | 4 305 |
| | 2018 | 333 | 314 | 300 | 311 | 282 | 318 | 359 | 375 | 472 | 460 | 335 | 322 | 4 181 |
| | 2019 | 326 | 286 | 320 | 320 | 269 | 276 | 395 | 355 | 508 | 505 | 321 | 350 | 4 231 |
| | 2020 | 351 | 281 | 283 | 252 | 254 | 298 | 292 | 402 | 399 | 464 | 326 | 263 | 3 865 |
| | 2021 | 276 | 210 | 305 | 284 | 249 | 280 | 348 | 408 | 462 | 470 | 343 | 335 | 3 970 |
| | 2022 | 259 | 222 | 306 | 274 | 257 | 255 | ... | ... | ... | ... | ... | ... | ... |
| Lkr Ostallgäu | 2016 | 456 | 420 | 460 | 430 | 483 | 405 | 467 | 638 | 676 | 710 | 444 | 620 | 6 209 |
| | 2017 | 415 | 401 | 450 | 408 | 435 | 436 | 469 | 541 | 714 | 649 | 479 | 387 | 5 784 |
| | 2018 | 446 | 384 | 455 | 439 | 433 | 458 | 508 | 617 | 599 | 675 | 542 | 459 | 6 015 |
| | 2019 | 415 | 379 | 419 | 472 | 440 | 428 | 600 | 613 | 723 | 613 | 448 | 489 | 6 039 |
| | 2020 | 510 | 385 | 462 | 302 | 326 | 400 | 465 | 548 | 585 | 567 | 501 | 421 | 5 472 |
| | 2021 | 377 | 273 | 409 | 410 | 407 | 417 | 434 | 605 | 570 | 534 | 516 | 407 | 5 359 |
| | 2022 | 391 | 367 | 419 | 496 | 494 | 411 | ... | ... | ... | ... | ... | ... | ... |

Die Daten für das aktuelle Berichtsjahr sind bis zur Veröffentlichung der Ergebnisse für den Monat Dezember als vorläufig anzusehen.

Noch Tab. 5.5

Fortzüge aus den kreisfreien Städten und Landkreisen Bayerns - 2016 bis 2022, Monate

| Kreisfreie Städte, Landkreise und Regierungsbezirke | Jahr | Januar | Februar | März | April | Mai | Juni | Juli | August | September | Oktober | November | Dezember | Insgesamt |
|---|------|--------|---------|--------|--------|--------|--------|--------|--------|-----------|---------|----------|----------|-----------|
| Lkr Unterallgäu | 2016 | 468 | 442 | 512 | 457 | 454 | 512 | 545 | 578 | 657 | 729 | 517 | 769 | 6 640 |
| | 2017 | 443 | 422 | 464 | 406 | 515 | 435 | 515 | 595 | 703 | 616 | 565 | 537 | 6 216 |
| | 2018 | 537 | 444 | 478 | 489 | 479 | 521 | 520 | 544 | 639 | 708 | 540 | 585 | 6 484 |
| | 2019 | 448 | 423 | 479 | 509 | 507 | 517 | 612 | 697 | 711 | 783 | 570 | 664 | 6 920 |
| | 2020 | 547 | 499 | 528 | 420 | 429 | 539 | 541 | 596 | 633 | 723 | 550 | 535 | 6 540 |
| | 2021 | 380 | 418 | 559 | 511 | 440 | 484 | 535 | 547 | 633 | 690 | 490 | 560 | 6 247 |
| | 2022 | 464 | 423 | 484 | 613 | 605 | 529 | ... | ... | ... | ... | ... | ... | ... |
| Lkr Donau-Ries | 2016 | 356 | 369 | 411 | 375 | 420 | 441 | 553 | 697 | 728 | 712 | 490 | 663 | 6 215 |
| | 2017 | 474 | 379 | 554 | 494 | 461 | 474 | 642 | 723 | 714 | 668 | 505 | 706 | 6 794 |
| | 2018 | 497 | 350 | 554 | 513 | 530 | 620 | 716 | 832 | 621 | 605 | 758 | 603 | 7 199 |
| | 2019 | 507 | 497 | 575 | 611 | 561 | 698 | 939 | 826 | 741 | 835 | 563 | 567 | 7 920 |
| | 2020 | 429 | 369 | 423 | 278 | 437 | 514 | 496 | 522 | 527 | 524 | 433 | 393 | 5 345 |
| | 2021 | 370 | 351 | 418 | 355 | 374 | 486 | 497 | 499 | 620 | 580 | 446 | 458 | 5 454 |
| | 2022 | 367 | 283 | 374 | 401 | 439 | 469 | ... | ... | ... | ... | ... | ... | ... |
| Lkr Oberallgäu | 2016 | 436 | 424 | 567 | 609 | 435 | 521 | 495 | 610 | 749 | 708 | 600 | 639 | 6 793 |
| | 2017 | 486 | 460 | 601 | 532 | 530 | 453 | 532 | 656 | 629 | 709 | 530 | 408 | 6 526 |
| | 2018 | 503 | 440 | 521 | 578 | 509 | 457 | 572 | 636 | 664 | 792 | 505 | 481 | 6 658 |
| | 2019 | 529 | 466 | 560 | 582 | 532 | 486 | 646 | 618 | 767 | 766 | 570 | 473 | 6 995 |
| | 2020 | 492 | 490 | 674 | 401 | 480 | 438 | 473 | 635 | 729 | 717 | 595 | 495 | 6 619 |
| | 2021 | 435 | 371 | 439 | 430 | 456 | 526 | 542 | 628 | 677 | 674 | 517 | 502 | 6 197 |
| | 2022 | 437 | 413 | 506 | 580 | 581 | 557 | ... | ... | ... | ... | ... | ... | ... |
| RegBez Schwaben | 2016 | 6 663 | 6 694 | 7 805 | 7 262 | 6 834 | 6 853 | 7 787 | 9 699 | 9 868 | 9 563 | 7 675 | 9 656 | 96 359 |
| | 2017 | 6 839 | 6 467 | 7 637 | 6 834 | 6 984 | 6 548 | 7 678 | 9 340 | 9 421 | 9 030 | 7 156 | 6 806 | 90 740 |
| | 2018 | 7 294 | 6 391 | 7 512 | 7 503 | 6 769 | 7 006 | 8 336 | 9 615 | 9 557 | 9 645 | 7 955 | 7 462 | 95 045 |
| | 2019 | 7 267 | 6 610 | 7 869 | 8 360 | 7 325 | 7 043 | 9 258 | 9 423 | 10 495 | 10 037 | 7 578 | 7 705 | 98 970 |
| | 2020 | 7 679 | 7 213 | 7 409 | 5 629 | 6 117 | 6 905 | 7 517 | 9 128 | 8 946 | 9 001 | 7 568 | 7 214 | 90 326 |
| | 2021 | 6 558 | 5 876 | 7 398 | 6 987 | 6 532 | 7 001 | 8 061 | 9 484 | 9 909 | 9 143 | 7 677 | 8 017 | 92 643 |
| | 2022 | 6 682 | 6 383 | 7 754 | 7 624 | 7 457 | 6 661 | ... | ... | ... | ... | ... | ... | ... |
| Bayern | 2016 | 49 998 | 51 427 | 55 408 | 53 491 | 51 315 | 52 290 | 60 233 | 75 071 | 74 892 | 70 834 | 57 581 | 73 489 | 726 029 |
| | 2017 | 75 008 | 47 996 | 57 613 | 51 453 | 51 197 | 49 853 | 58 712 | 70 756 | 73 663 | 65 363 | 53 120 | 49 674 | 704 408 |
| | 2018 | 55 078 | 49 473 | 56 915 | 54 486 | 49 294 | 51 625 | 61 830 | 71 622 | 71 030 | 69 964 | 54 906 | 54 366 | 700 589 |
| | 2019 | 56 400 | 51 151 | 58 222 | 59 004 | 53 847 | 51 437 | 65 510 | 72 582 | 74 540 | 68 936 | 53 180 | 54 768 | 719 577 |
| | 2020 | 55 286 | 52 198 | 54 788 | 40 687 | 43 957 | 49 454 | 57 461 | 68 710 | 68 221 | 64 753 | 53 566 | 53 169 | 662 250 |
| | 2021 | 49 006 | 44 811 | 54 117 | 50 999 | 48 261 | 50 063 | 58 069 | 70 246 | 71 975 | 69 086 | 53 488 | 55 694 | 675 815 |
| | 2022 | 49 796 | 46 118 | 57 094 | 55 938 | 53 287 | 47 624 | ... | ... | ... | ... | ... | ... | ... |

Die Daten für das aktuelle Berichtsjahr sind bis zur Veröffentlichung der Ergebnisse für den Monat Dezember als vorläufig anzusehen.

Tab. 5.6

Wanderungssaldo der kreisfreien Städte und Landkreise Bayerns - 2016 bis 2022, Monate

| Kreisfreie Städte, Landkreise und Regierungsbezirke | Jahr | Januar | Februar | März | April | Mai | Juni | Juli | August | September | Oktober | November | Dezember | Insgesamt |
|---|------|----------|---------|--------|-------|---------|---------|---------|---------|-----------|---------|----------|----------|-----------|
| Krfr. St Ingolstadt | 2016 | 22 | - 59 | 111 | 137 | 82 | 130 | 154 | 293 | 226 | 22 | 21 | - 109 | 1 030 |
| | 2017 | 283 | 9 | 71 | - 15 | 189 | 316 | - 82 | 117 | 465 | 172 | - 14 | - 190 | 1 321 |
| | 2018 | 108 | - 38 | 180 | 158 | 57 | 101 | 2 | 100 | 287 | 359 | 18 | 54 | 1 386 |
| | 2019 | 254 | 17 | 57 | - 89 | - 134 | - 64 | - 155 | - 195 | 367 | 132 | 51 | - 144 | 97 |
| | 2020 | 144 | - 1 | - 660 | - 41 | 59 | 2 | - 27 | - 18 | 15 | 47 | 30 | - 161 | - 611 |
| | 2021 | 194 | 48 | 82 | 59 | - 144 | 30 | 104 | 7 | 205 | 346 | 82 | - 108 | 905 |
| | 2022 | 89 | 51 | 685 | 328 | 211 | 216 | ... | ... | ... | ... | ... | ... | ... |
| München, Landeshauptstadt | 2016 | 1 948 | 1 064 | 888 | 1 269 | 317 | 158 | 863 | - 404 | 1 297 | 4 383 | 387 | - 3 858 | 8 312 |
| | 2017 | - 20 578 | 1 650 | 500 | 1 673 | 805 | 520 | 384 | 66 | - 1 875 | 4 195 | 1 183 | - 1 111 | - 12 588 |
| | 2018 | 1 411 | 220 | - 141 | 1 680 | 246 | 373 | - 214 | - 917 | 2 503 | 3 225 | 890 | - 1 159 | 8 117 |
| | 2019 | 1 198 | 511 | 656 | 814 | 439 | 543 | - 567 | - 404 | 2 789 | 3 641 | 689 | - 1 707 | 8 602 |
| | 2020 | 1 223 | 582 | - 892 | - 828 | - 1 075 | - 1 172 | - 1 206 | - 1 790 | 618 | 2 455 | 823 | - 1 608 | - 2 870 |
| | 2021 | - 852 | - 448 | - 632 | 69 | - 833 | - 541 | - 859 | - 822 | - 128 | - 1 525 | 1 545 | - 1 279 | - 6 305 |
| | 2022 | 1 011 | 1 210 | 12 082 | 3 569 | 1 432 | 1 140 | ... | ... | ... | ... | ... | ... | ... |
| Krfr. St Rosenheim | 2016 | 91 | 36 | 68 | 82 | 18 | 29 | 48 | 48 | 208 | 34 | 111 | - 11 | 762 |
| | 2017 | 88 | - 22 | 23 | 29 | - 20 | 20 | - 7 | 86 | 127 | 51 | 34 | - 51 | 358 |
| | 2018 | 32 | 20 | 55 | 1 | 31 | - 1 | - 72 | - 12 | 97 | 112 | 4 | - 126 | 141 |
| | 2019 | 10 | 22 | 82 | 58 | - 1 | 47 | 8 | - 82 | 76 | 40 | 54 | - 6 | 308 |
| | 2020 | - | - 51 | 26 | - 79 | 18 | - 59 | 5 | - 71 | 123 | 80 | - 50 | 9 | - 49 |
| | 2021 | - 25 | - 22 | - 9 | - 36 | 32 | - 2 | - 28 | - 7 | 93 | 26 | - 12 | - 56 | - 46 |
| | 2022 | 47 | - 13 | 321 | 114 | 143 | - 39 | ... | ... | ... | ... | ... | ... | ... |
| Lkr Altötting | 2016 | 213 | 195 | 61 | 119 | 103 | 59 | 74 | 200 | 42 | 12 | 54 | - 87 | 1 045 |
| | 2017 | 24 | 113 | 107 | 66 | 97 | 227 | 87 | 143 | 128 | 60 | 68 | - 10 | 1 110 |
| | 2018 | 49 | 73 | 79 | 55 | 52 | 123 | 184 | 36 | 91 | 45 | 157 | 21 | 965 |
| | 2019 | 46 | 48 | 85 | 85 | 34 | 20 | 55 | 32 | 43 | 125 | 22 | - 59 | 536 |
| | 2020 | - 5 | 16 | 3 | - 2 | 1 | 66 | 114 | 11 | 172 | 80 | 55 | 72 | 583 |
| | 2021 | 81 | 62 | 86 | 38 | 70 | 112 | 124 | 124 | 106 | 1 | 72 | - 24 | 852 |
| | 2022 | 44 | 105 | 826 | 406 | 222 | 121 | ... | ... | ... | ... | ... | ... | ... |
| Lkr Berchtesgadener Land | 2016 | 79 | 100 | 109 | 121 | 176 | 162 | 99 | 39 | 66 | - 63 | - 28 | 88 | 948 |
| | 2017 | 68 | 10 | 51 | 126 | 129 | 127 | 117 | 62 | 118 | - 24 | 12 | 10 | 806 |
| | 2018 | 86 | 71 | 5 | 105 | 104 | 138 | 142 | 64 | 148 | - 23 | 19 | 10 | 869 |
| | 2019 | 68 | 46 | - 39 | 97 | 96 | 169 | 100 | - 23 | 28 | - 7 | 18 | 11 | 564 |
| | 2020 | - 30 | 45 | 154 | 41 | 126 | 122 | 76 | 91 | 149 | 40 | 48 | - 14 | 848 |
| | 2021 | 73 | 13 | 2 | 70 | 115 | 89 | 67 | 89 | 62 | - 34 | 47 | - 14 | 579 |
| | 2022 | 50 | 86 | 628 | 247 | 171 | 170 | ... | ... | ... | ... | ... | ... | ... |
| Lkr Bad Tölz- Wolfratshausen | 2016 | 187 | 287 | 185 | - 44 | - 3 | 92 | 92 | 6 | 20 | 26 | 39 | 13 | 900 |
| | 2017 | 128 | 110 | 98 | 61 | 40 | 85 | 272 | 46 | 82 | 55 | - 13 | - 79 | 885 |
| | 2018 | 100 | 79 | 16 | 57 | 129 | 45 | 91 | 62 | 52 | - 16 | - 2 | 10 | 623 |
| | 2019 | 77 | 131 | 106 | - 27 | 125 | 122 | 109 | 44 | 50 | - 21 | 86 | 37 | 839 |
| | 2020 | 68 | 37 | 60 | 22 | 116 | 11 | 42 | 53 | 198 | 61 | - 71 | - 115 | 482 |
| | 2021 | - 41 | 104 | 68 | 54 | 41 | - 27 | - 19 | - 55 | - 7 | 18 | - 9 | - 151 | - 24 |
| | 2022 | 171 | 114 | 955 | 484 | 191 | 19 | ... | ... | ... | ... | ... | ... | ... |
| Lkr Dachau | 2016 | 285 | 264 | 191 | 26 | - 13 | 37 | 170 | 46 | 119 | 127 | 136 | - 38 | 1 350 |
| | 2017 | 73 | 211 | 163 | 157 | 162 | 157 | 251 | 108 | 86 | 207 | 90 | 51 | 1 716 |
| | 2018 | 169 | 147 | 147 | 61 | 76 | 45 | 94 | - 25 | 18 | 117 | 23 | 9 | 881 |
| | 2019 | 142 | 148 | 191 | 53 | 35 | 90 | 148 | - 110 | 139 | 80 | - 33 | - 129 | 754 |
| | 2020 | 108 | 96 | - 308 | - 9 | 53 | 28 | 98 | 52 | 105 | 80 | 121 | - 173 | 251 |
| | 2021 | 65 | 74 | 61 | 11 | 23 | 17 | 68 | - 50 | 35 | 11 | 50 | - 109 | 256 |
| | 2022 | 36 | 66 | 1 229 | 128 | - 63 | - 66 | ... | ... | ... | ... | ... | ... | ... |
| Lkr Ebersberg | 2016 | 365 | 206 | 207 | 110 | 10 | 49 | 131 | - 88 | 132 | - 3 | 27 | 253 | 1 399 |
| | 2017 | 166 | 201 | 156 | 10 | 172 | 282 | 93 | 73 | 227 | 108 | 88 | 63 | 1 639 |
| | 2018 | 109 | 162 | 159 | 142 | 49 | 155 | 233 | 98 | 101 | 69 | 59 | - 113 | 1 223 |
| | 2019 | 141 | 156 | 113 | 76 | 108 | 248 | 209 | 94 | 65 | 157 | 77 | 39 | 1 483 |
| | 2020 | 70 | 77 | 27 | 38 | - 16 | 120 | 49 | 70 | 168 | - 6 | - 84 | - 25 | 488 |
| | 2021 | - 1 | - 57 | 48 | 27 | 137 | 36 | 87 | 110 | - 17 | 2 | 81 | - 77 | 376 |
| | 2022 | 105 | 68 | 1 316 | 395 | 130 | 127 | ... | ... | ... | ... | ... | ... | ... |
| Lkr Eichstätt | 2016 | 249 | 246 | 139 | 269 | 122 | 277 | 194 | 106 | 117 | 33 | 42 | - 98 | 1 696 |
| | 2017 | 180 | 94 | 129 | - 23 | 12 | 1 | 26 | 9 | 41 | 9 | 77 | - 45 | 510 |
| | 2018 | - 34 | 33 | - 2 | 127 | 54 | 87 | 28 | - 64 | 10 | 137 | 138 | - 61 | 453 |
| | 2019 | 82 | 92 | - 11 | 64 | 49 | 78 | 68 | - 41 | - 62 | 31 | - 17 | - 121 | 212 |
| | 2020 | - 47 | 52 | - 48 | - 41 | - 5 | 30 | 59 | - 35 | - 55 | 93 | 34 | 70 | 107 |
| | 2021 | 3 | 15 | 17 | - 62 | 43 | 52 | 35 | - 20 | - 36 | 105 | - 2 | 40 | 190 |
| | 2022 | 73 | 44 | 876 | 328 | 108 | 71 | ... | ... | ... | ... | ... | ... | ... |

Die Daten für das aktuelle Berichtsjahr sind bis zur Veröffentlichung der Ergebnisse für den Monat Dezember als vorläufig anzusehen.

Noch Tab. 5.6

Wanderungsaldo der kreisfreien Städte und Landkreise Bayerns - 2016 bis 2022, Monate

| Kreisfreie Städte, Landkreise und Regierungsbezirke | Jahr | Januar | Februar | März | April | Mai | Juni | Juli | August | September | Oktober | November | Dezember | Insgesamt |
|---|------|--------|---------|-------|-------|-------|-------|-------|--------|-----------|---------|----------|----------|-----------|
| Lkr Erding | 2016 | 200 | 261 | 222 | 93 | 149 | 262 | 148 | - 81 | 134 | 50 | 64 | - 10 | 1 492 |
| | 2017 | 48 | 160 | 111 | 146 | 80 | 61 | 166 | 90 | 119 | 8 | 68 | 100 | 1 157 |
| | 2018 | 77 | 59 | 413 | 115 | 143 | 48 | 47 | 29 | 3 | - 126 | - 52 | - 239 | 517 |
| | 2019 | 33 | 18 | 15 | - 76 | 72 | 74 | - 82 | 76 | 129 | 71 | 135 | - 65 | 400 |
| | 2020 | 233 | 122 | 63 | 42 | 70 | - 105 | 135 | 104 | 53 | - 83 | 66 | - 50 | 650 |
| | 2021 | 32 | 72 | 11 | 11 | 55 | 149 | - 24 | - 15 | 87 | - 13 | 113 | 34 | 512 |
| | 2022 | 24 | 27 | 752 | 383 | 52 | 33 | ... | ... | ... | ... | ... | ... | ... |
| Lkr Freising | 2016 | 455 | 234 | 223 | 225 | 45 | 176 | 257 | 84 | 201 | 488 | - 12 | - 232 | 2 144 |
| | 2017 | 114 | 100 | 66 | 190 | 129 | 31 | 191 | 8 | 189 | 384 | 160 | 17 | 1 579 |
| | 2018 | 145 | 8 | - 100 | 187 | 41 | 138 | 33 | - 218 | 198 | 279 | 51 | - 115 | 647 |
| | 2019 | 223 | 89 | - 59 | 120 | - 176 | 23 | 196 | - 57 | - 33 | 193 | 67 | - 114 | 472 |
| | 2020 | 34 | 87 | - 62 | - 141 | - 131 | 27 | 71 | - 2 | 169 | 356 | - 40 | - 259 | 109 |
| | 2021 | - 38 | 8 | - 29 | - 68 | - 42 | 87 | 42 | - 130 | 254 | 408 | 149 | - 174 | 467 |
| | 2022 | 64 | 171 | 1 228 | 407 | 334 | 200 | ... | ... | ... | ... | ... | ... | ... |
| Lkr Fürstenfeldbruck | 2016 | 683 | 305 | 412 | 127 | - 9 | 181 | 1 130 | - 24 | 248 | 205 | 246 | - 202 | 3 302 |
| | 2017 | - 12 | 50 | 103 | - 3 | 240 | 201 | 78 | - 39 | 108 | - 185 | 292 | 1 | 834 |
| | 2018 | 259 | 358 | 68 | 139 | 152 | 263 | 58 | - 200 | 206 | 157 | 75 | - 272 | 1 263 |
| | 2019 | 118 | 41 | 19 | - 135 | - 38 | 52 | - 114 | 5 | 26 | - 22 | 14 | - 95 | - 129 |
| | 2020 | 152 | 23 | - 5 | - 254 | - 92 | - 27 | - 7 | - 71 | 79 | - 124 | 34 | - 78 | - 370 |
| | 2021 | - 20 | - 28 | 13 | 26 | 120 | - 34 | - 66 | - 195 | - 61 | 193 | 232 | - 158 | 22 |
| | 2022 | 255 | 240 | 1 283 | 567 | 262 | 235 | ... | ... | ... | ... | ... | ... | ... |
| Lkr Garmisch-Partenkirchen | 2016 | 180 | - 11 | 130 | 141 | 298 | 164 | 134 | 73 | 66 | - 118 | - 231 | - 11 | 815 |
| | 2017 | 45 | 5 | - 20 | 26 | 127 | 79 | 84 | 86 | 73 | - 44 | 55 | 48 | 564 |
| | 2018 | - 11 | 26 | 98 | 49 | 82 | 100 | 61 | 17 | 103 | 22 | - 2 | 19 | 564 |
| | 2019 | - 29 | 48 | 51 | - 14 | - 48 | 27 | 110 | - 87 | 55 | 29 | 74 | 85 | 301 |
| | 2020 | 152 | 82 | - 71 | 61 | - 40 | 63 | 22 | - 35 | 114 | - 1 | - 18 | - 88 | 241 |
| | 2021 | - 30 | 16 | - 7 | 1 | 80 | 143 | 128 | - 15 | 1 | - 26 | - 50 | - 54 | 187 |
| | 2022 | 133 | 86 | 610 | 193 | 157 | 74 | ... | ... | ... | ... | ... | ... | ... |
| Lkr Landsberg am Lech | 2016 | 156 | 225 | 200 | 113 | 128 | 48 | 96 | 88 | 100 | - 38 | 22 | - 31 | 1 107 |
| | 2017 | - 35 | 54 | 40 | 97 | 81 | 75 | 143 | 47 | 9 | - 58 | 29 | - 68 | 414 |
| | 2018 | 100 | 126 | 139 | 109 | 89 | - 19 | 149 | 118 | 15 | 27 | - 17 | 50 | 886 |
| | 2019 | 21 | 54 | 75 | - 33 | - 7 | 11 | 112 | - 11 | 69 | - 24 | 40 | 21 | 328 |
| | 2020 | 114 | 78 | 1 | 98 | 75 | 108 | 120 | 143 | 15 | 74 | - 14 | - 48 | 764 |
| | 2021 | 19 | 42 | 35 | 72 | 27 | 152 | 62 | 14 | 113 | - 60 | 14 | - 38 | 452 |
| | 2022 | 48 | 40 | 770 | 346 | 74 | 108 | ... | ... | ... | ... | ... | ... | ... |
| Lkr Miesbach | 2016 | 186 | 197 | 100 | 88 | 13 | 153 | 85 | 126 | 27 | - 99 | - 108 | - 96 | 672 |
| | 2017 | 73 | 4 | 52 | 77 | 88 | 52 | 172 | 25 | 32 | - 33 | - 51 | 6 | 497 |
| | 2018 | 23 | - 6 | 77 | 65 | 65 | 112 | 157 | 33 | 121 | 59 | 69 | - 29 | 746 |
| | 2019 | 93 | 29 | 59 | 45 | 49 | 100 | 158 | 42 | 67 | - 24 | 12 | - 95 | 535 |
| | 2020 | 84 | 11 | - 20 | - 8 | 72 | 113 | 137 | 125 | 30 | 23 | - 40 | - 38 | 489 |
| | 2021 | - 14 | 37 | 8 | 42 | 43 | 95 | - 30 | 31 | - 73 | - 38 | - 33 | - 44 | 24 |
| | 2022 | - 7 | 2 | 866 | 262 | 66 | 37 | ... | ... | ... | ... | ... | ... | ... |
| Lkr Mühldorf a.Inn | 2016 | 70 | 183 | 123 | 153 | 46 | 160 | 590 | 104 | 15 | 101 | 14 | - 132 | 1 427 |
| | 2017 | 145 | 120 | 88 | 43 | 272 | 68 | 181 | 164 | 127 | 88 | 60 | 76 | 1 432 |
| | 2018 | 176 | 135 | 1 | 150 | 70 | - 42 | 177 | 300 | 59 | 66 | 58 | - 136 | 1 014 |
| | 2019 | 232 | 71 | 26 | - 39 | 60 | 153 | 99 | 28 | 99 | 14 | 37 | - 15 | 765 |
| | 2020 | 146 | 88 | 92 | 3 | 2 | 132 | 117 | 111 | 146 | 96 | 120 | - 11 | 1 042 |
| | 2021 | 154 | 71 | 45 | 84 | 239 | 105 | 202 | 210 | 69 | 130 | 110 | - 18 | 1 401 |
| | 2022 | 170 | 193 | 1 085 | 345 | 102 | 65 | ... | ... | ... | ... | ... | ... | ... |
| Lkr München | 2016 | 847 | 554 | 311 | 75 | 47 | 151 | 105 | 208 | 800 | 372 | 161 | - 415 | 3 216 |
| | 2017 | 347 | 238 | 361 | 148 | - 66 | 255 | 134 | 227 | 855 | 230 | 266 | - 220 | 2 775 |
| | 2018 | 299 | 152 | 51 | 177 | 106 | 119 | 216 | - 7 | 889 | 381 | 258 | - 178 | 2 463 |
| | 2019 | 297 | 90 | - 70 | 160 | 280 | 311 | 77 | - 195 | 807 | 132 | 120 | - 424 | 1 585 |
| | 2020 | 140 | 71 | - 159 | - 276 | - 123 | - 202 | 149 | 124 | 452 | - 17 | - 10 | - 472 | - 323 |
| | 2021 | 20 | 130 | - 120 | - 121 | - 71 | 19 | 4 | - 133 | 599 | 278 | - 25 | - 201 | 379 |
| | 2022 | 209 | 274 | 3 563 | 1 142 | 264 | 278 | ... | ... | ... | ... | ... | ... | ... |
| Lkr Neuburg-Schrobenhausen | 2016 | 218 | 137 | 154 | 132 | 105 | 85 | 136 | 82 | 28 | - 21 | 48 | - 44 | 1 060 |
| | 2017 | 18 | 148 | 38 | - 37 | 34 | 23 | 7 | 68 | 96 | 57 | - 44 | - 55 | 353 |
| | 2018 | 75 | 47 | 117 | 77 | - 17 | 65 | 30 | 24 | 101 | 3 | 38 | - 68 | 492 |
| | 2019 | 31 | 87 | 87 | 42 | 34 | 68 | 82 | 54 | 86 | 88 | 56 | - 37 | 678 |
| | 2020 | 142 | 85 | 47 | 32 | 34 | 15 | 89 | 60 | 62 | 59 | 19 | - 134 | 510 |
| | 2021 | 56 | 111 | 79 | 49 | 6 | 78 | 137 | 100 | 79 | - 17 | 36 | 23 | 737 |
| | 2022 | 19 | 77 | 546 | 299 | 132 | 74 | ... | ... | ... | ... | ... | ... | ... |

Die Daten für das aktuelle Berichtsjahr sind bis zur Veröffentlichung der Ergebnisse für den Monat Dezember als vorläufig anzusehen.

Noch Tab. 5.6

Wanderungsaldo der kreisfreien Städte und Landkreise Bayerns - 2016 bis 2022, Monate

| Kreisfreie Städte, Landkreise und Regierungsbezirke | Jahr | Januar | Februar | März | April | Mai | Juni | Juli | August | September | Oktober | November | Dezember | Insgesamt |
|---|-------------|----------------|--------------|---------------|---------------|--------------|--------------|--------------|--------------|--------------|--------------|--------------|---------------|---------------|
| Lkr Pfaffenhofen a.d.Ilm | 2016 | 263 | 228 | 117 | 65 | 171 | 121 | 109 | 40 | -20 | -42 | -64 | -145 | 843 |
| | 2017 | 112 | 72 | 129 | 3 | 73 | 89 | 186 | 128 | 174 | 63 | 66 | -72 | 1 023 |
| | 2018 | 133 | 160 | -33 | 178 | 143 | 116 | 91 | 49 | 154 | 20 | 12 | -196 | 827 |
| | 2019 | 319 | 232 | 13 | 59 | -31 | 106 | 147 | 14 | 37 | 73 | 64 | -19 | 1 014 |
| | 2020 | 175 | 30 | 35 | 26 | 44 | 154 | 67 | 75 | 36 | 96 | 204 | 88 | 1 030 |
| | 2021 | 76 | 50 | 18 | -19 | 104 | 90 | 116 | 75 | 181 | 45 | -87 | -154 | 495 |
| | 2022 | 130 | 133 | 1 318 | 229 | -24 | 32 | ... | ... | ... | ... | ... | ... | ... |
| Lkr Rosenheim | 2016 | 336 | 406 | 468 | 82 | -105 | 50 | 295 | 244 | 130 | -76 | 155 | -272 | 1 713 |
| | 2017 | 248 | 299 | 297 | 280 | 159 | 225 | 247 | 257 | 90 | 70 | 133 | 59 | 2 364 |
| | 2018 | 277 | 134 | 112 | 251 | 186 | 158 | 198 | 42 | 198 | 36 | 204 | 87 | 1 883 |
| | 2019 | 190 | 146 | 164 | 3 | 208 | 157 | 126 | 46 | 160 | -124 | -9 | -203 | 864 |
| | 2020 | 227 | 135 | 111 | 37 | 89 | 278 | 108 | 82 | 138 | 61 | 109 | -98 | 1 277 |
| | 2021 | 254 | 104 | 167 | 191 | 224 | 221 | 218 | 368 | 189 | 146 | 36 | -64 | 2 054 |
| | 2022 | 138 | 264 | 1 620 | 460 | 386 | 323 | ... | ... | ... | ... | ... | ... | ... |
| Lkr Starnberg | 2016 | 275 | 175 | 122 | 101 | 208 | 93 | 63 | 168 | 116 | -88 | -5 | 77 | 1 305 |
| | 2017 | 76 | 142 | 213 | 87 | 94 | 155 | 206 | 43 | 25 | -66 | 18 | -1 | 992 |
| | 2018 | -32 | 64 | 148 | 178 | 60 | 53 | 98 | 99 | 94 | -75 | 49 | -19 | 717 |
| | 2019 | 76 | 143 | 66 | 95 | 158 | -25 | 75 | 53 | 34 | 12 | 78 | 14 | 779 |
| | 2020 | 12 | -8 | -38 | -54 | 28 | 60 | 142 | 181 | 92 | -13 | -11 | -72 | 319 |
| | 2021 | -78 | -39 | 124 | 94 | 94 | 66 | 79 | 82 | 90 | -94 | 25 | -8 | 435 |
| | 2022 | 125 | 62 | 1 580 | 484 | 190 | 79 | ... | ... | ... | ... | ... | ... | ... |
| Lkr Traunstein | 2016 | 237 | 279 | 275 | 88 | 187 | 96 | 144 | 276 | 102 | -51 | -37 | 42 | 1 638 |
| | 2017 | 106 | 119 | 67 | 161 | 175 | 161 | 189 | 174 | 75 | -162 | 51 | 81 | 1 197 |
| | 2018 | 154 | 125 | 94 | 73 | 124 | 140 | 123 | 272 | 127 | -94 | 13 | 85 | 1 236 |
| | 2019 | 118 | 70 | -53 | 82 | 85 | 102 | 151 | -37 | 90 | -56 | 44 | 9 | 605 |
| | 2020 | 164 | 26 | 15 | 25 | 11 | 97 | 156 | 230 | 82 | -60 | 22 | -1 | 767 |
| | 2021 | 89 | 119 | 83 | 70 | 164 | 234 | 104 | 110 | 156 | 55 | 132 | 114 | 1 430 |
| | 2022 | 131 | 141 | 1 027 | 641 | 218 | 179 | ... | ... | ... | ... | ... | ... | ... |
| Lkr Weilheim-Schongau | 2016 | 227 | 236 | 184 | 25 | 107 | 184 | 105 | -9 | 38 | -91 | 2 | 92 | 1 100 |
| | 2017 | 22 | 30 | 154 | 70 | 95 | -63 | 167 | 125 | 63 | -94 | 22 | -10 | 581 |
| | 2018 | 65 | 79 | 146 | 153 | 134 | 102 | 194 | 154 | 160 | 5 | 48 | -18 | 1 222 |
| | 2019 | 153 | 83 | 30 | 99 | 125 | 30 | -3 | 85 | -102 | -52 | 16 | -88 | 376 |
| | 2020 | 23 | 99 | 100 | 15 | 104 | 90 | 50 | 179 | 103 | 28 | 79 | 60 | 930 |
| | 2021 | 27 | 25 | 112 | 35 | 119 | 39 | 105 | 67 | 84 | -1 | 85 | 23 | 720 |
| | 2022 | 29 | 120 | 931 | 450 | 167 | 68 | ... | ... | ... | ... | ... | ... | ... |
| RegBez Oberbayern | 2016 | 7 772 | 5 748 | 5 000 | 3 597 | 2 202 | 2 917 | 5 222 | 1 625 | 4 212 | 5 163 | 1 044 | -5 226 | 39 276 |
| | 2017 | -18 261 | 3 917 | 2 997 | 3 372 | 3 167 | 3 147 | 3 292 | 2 113 | 1 434 | 5 091 | 2 650 | -1 400 | 11 519 |
| | 2018 | 3 770 | 2 234 | 1 829 | 4 287 | 2 176 | 2 419 | 2 120 | 54 | 5 735 | 4 785 | 2 110 | -2 384 | 29 135 |
| | 2019 | 3 893 | 2 372 | 1 663 | 1 539 | 1 522 | 2 442 | 1 109 | -669 | 5 019 | 4 488 | 1 695 | -3 105 | 21 968 |
| | 2020 | 3 329 | 1 782 | -1 529 | -1 293 | -580 | -49 | 566 | -331 | 3 064 | 3 425 | 1 426 | -3 146 | 6 664 |
| | 2021 | 44 | 507 | 262 | 697 | 646 | 1 210 | 656 | -55 | 2 081 | -44 | 2 591 | -2 497 | 6 098 |
| | 2022 | 3 094 | 3 561 | 36 097 | 12 207 | 4 925 | 3 544 | ... | ... | ... | ... | ... | ... | ... |
| Krfr. St Landshut | 2016 | 121 | 126 | 150 | 85 | 143 | 10 | 12 | 67 | 58 | 99 | 77 | -55 | 893 |
| | 2017 | 75 | 129 | 147 | 145 | 148 | 60 | 145 | 29 | 248 | 147 | 136 | -62 | 1 347 |
| | 2018 | 205 | 21 | 143 | 39 | 169 | 76 | 158 | 31 | 130 | 133 | 101 | 28 | 1 234 |
| | 2019 | 202 | -52 | 23 | 72 | 58 | 100 | 109 | -4 | 207 | 241 | 60 | 17 | 1 033 |
| | 2020 | 198 | 72 | -92 | -31 | -64 | -45 | 8 | -120 | -37 | 34 | -45 | -110 | -232 |
| | 2021 | 36 | -15 | - | 5 | -3 | 96 | -106 | -43 | 150 | 64 | 16 | -28 | 172 |
| | 2022 | 169 | 34 | 634 | 187 | 86 | -1 | ... | ... | ... | ... | ... | ... | ... |
| Krfr. St Passau | 2016 | 6 | -40 | -20 | 193 | 74 | -25 | -100 | -91 | 112 | 494 | 147 | -80 | 670 |
| | 2017 | -14 | -27 | -8 | 186 | 48 | 83 | 24 | -214 | 242 | 606 | 76 | -5 | 997 |
| | 2018 | -16 | -48 | 43 | 297 | 32 | 40 | -1 | -55 | 149 | 352 | 65 | -25 | 833 |
| | 2019 | 27 | -33 | -9 | 120 | 77 | -10 | 4 | -166 | 158 | 327 | 17 | -16 | 496 |
| | 2020 | - | -78 | -82 | 13 | -35 | 39 | -58 | -134 | -30 | 279 | -13 | -88 | -187 |
| | 2021 | -25 | 31 | -6 | 142 | 114 | 11 | -14 | -11 | 95 | 434 | 101 | -3 | 869 |
| | 2022 | -10 | 63 | 171 | 203 | 62 | 12 | ... | ... | ... | ... | ... | ... | ... |
| Krfr. St Straubing | 2016 | 69 | 108 | 50 | -58 | -10 | -9 | 64 | 84 | 74 | 32 | 11 | 111 | 526 |
| | 2017 | 146 | 112 | 78 | 10 | 56 | 6 | 69 | 22 | 19 | 62 | 19 | 10 | 609 |
| | 2018 | 32 | 46 | -17 | 33 | -4 | 3 | 99 | 11 | 23 | 40 | 29 | 6 | 301 |
| | 2019 | 37 | 101 | 39 | -130 | -11 | 15 | 30 | 77 | 30 | 17 | -66 | -30 | 109 |
| | 2020 | 1 | 6 | -80 | 1 | -44 | 3 | 73 | 40 | 7 | -1 | 20 | -58 | -32 |
| | 2021 | 120 | -44 | 18 | -32 | 1 | 55 | 53 | 88 | 57 | 27 | 55 | 9 | 407 |
| | 2022 | 94 | 88 | 344 | 104 | 22 | 70 | ... | ... | ... | ... | ... | ... | ... |

Die Daten für das aktuelle Berichtsjahr sind bis zur Veröffentlichung der Ergebnisse für den Monat Dezember als vorläufig anzusehen.

Noch Tab. 5.6

Wanderungsaldo der kreisfreien Städte und Landkreise Bayerns - 2016 bis 2022, Monate

| Kreisfreie Städte, Landkreise und Regierungsbezirke | Jahr | Januar | Februar | März | April | Mai | Juni | Juli | August | September | Oktober | November | Dezember | Insgesamt |
|---|------|--------|---------|-------|-------|------|------|------|--------|-----------|---------|----------|----------|-----------|
| Lkr Deggendorf | 2016 | 43 | - 27 | 272 | 63 | 83 | 67 | 291 | 1 | 154 | 158 | 65 | 142 | 1 312 |
| | 2017 | 133 | 99 | 150 | 20 | 187 | 22 | 147 | - 15 | 409 | 182 | 60 | 119 | 1 513 |
| | 2018 | 155 | 41 | 134 | 101 | - 23 | 90 | 95 | 5 | 124 | 18 | 119 | 15 | 874 |
| | 2019 | 6 | - 49 | 218 | 26 | - 13 | - 43 | - 68 | - 91 | 181 | 101 | 42 | 17 | 327 |
| | 2020 | 150 | 29 | 41 | 5 | 36 | - 13 | - 49 | - 151 | 156 | 158 | 148 | - 57 | 453 |
| | 2021 | 41 | 24 | 105 | 120 | 16 | 117 | 129 | 147 | 244 | 345 | 162 | - 18 | 1 432 |
| | 2022 | 56 | - 19 | 653 | 302 | 211 | 306 | ... | ... | ... | ... | ... | ... | ... |
| Lkr Freyung-Grafenau | 2016 | 85 | 94 | 83 | - 3 | - 16 | 73 | 28 | 127 | - 38 | - 74 | 15 | 10 | 384 |
| | 2017 | - 15 | 75 | 129 | 33 | 29 | 109 | - 2 | 12 | 71 | 30 | 74 | - 168 | 377 |
| | 2018 | 68 | 32 | 46 | 8 | 10 | 37 | 48 | 59 | 10 | 15 | 5 | 7 | 345 |
| | 2019 | 77 | 26 | 64 | 19 | - 15 | 41 | 58 | - 7 | 48 | - 14 | 35 | 5 | 337 |
| | 2020 | 6 | 36 | 50 | - 9 | 49 | - 8 | 117 | 101 | - 9 | 41 | - | - 2 | 372 |
| | 2021 | 57 | 42 | 28 | 12 | 28 | - 4 | 21 | 113 | 85 | 73 | 91 | 123 | 669 |
| | 2022 | 60 | 101 | 371 | 127 | 100 | 46 | ... | ... | ... | ... | ... | ... | ... |
| Lkr Kelheim | 2016 | 230 | 294 | 262 | 31 | 81 | 33 | 50 | 130 | 62 | 9 | 27 | - 176 | 1 033 |
| | 2017 | 85 | 134 | 149 | 204 | 92 | 73 | 102 | 20 | 112 | 97 | 85 | 71 | 1 224 |
| | 2018 | 176 | 25 | 79 | 51 | 35 | 107 | 79 | 72 | 204 | 63 | 95 | 22 | 1 008 |
| | 2019 | 153 | 109 | 1 | 137 | 40 | - 9 | 107 | 98 | 88 | - 39 | 67 | 15 | 767 |
| | 2020 | 91 | 122 | 17 | - 101 | - 3 | 56 | 64 | 137 | 101 | - 1 | - 37 | - 3 | 443 |
| | 2021 | 73 | 67 | 10 | 67 | 62 | 89 | - 18 | 19 | 71 | 73 | 83 | - 77 | 519 |
| | 2022 | 208 | 122 | 593 | 155 | 209 | 107 | ... | ... | ... | ... | ... | ... | ... |
| Lkr Landshut | 2016 | 316 | 267 | 66 | 104 | - 27 | 18 | 80 | 48 | 4 | - 114 | 57 | 13 | 832 |
| | 2017 | 144 | 2 | 105 | 13 | 102 | 241 | 340 | 219 | 183 | 174 | 124 | 49 | 1 696 |
| | 2018 | 120 | 148 | 133 | 83 | 204 | 100 | 199 | 106 | 141 | 107 | 110 | - 61 | 1 390 |
| | 2019 | 35 | 56 | 336 | 13 | 75 | 43 | 119 | 131 | 206 | 88 | 143 | - 14 | 1 231 |
| | 2020 | 130 | 16 | 37 | - 5 | 84 | 187 | 159 | 289 | 165 | 167 | 59 | 35 | 1 323 |
| | 2021 | 70 | 66 | 146 | 75 | 81 | 124 | 75 | 112 | 132 | 71 | 106 | - 10 | 1 048 |
| | 2022 | 217 | 212 | 722 | 510 | 54 | 267 | ... | ... | ... | ... | ... | ... | ... |
| Lkr Passau | 2016 | 320 | 294 | 70 | 118 | - 10 | 1 | - 7 | 188 | 113 | 24 | 30 | - 50 | 1 091 |
| | 2017 | 263 | 143 | 149 | 216 | 230 | 238 | 412 | 214 | 118 | 106 | 66 | 22 | 2 177 |
| | 2018 | 203 | 134 | 135 | 210 | 204 | 88 | 146 | 353 | 217 | 194 | 124 | 45 | 2 053 |
| | 2019 | 89 | 98 | 82 | 90 | 72 | 190 | 106 | 92 | 204 | 75 | 147 | - 27 | 1 218 |
| | 2020 | 172 | 165 | 3 | 50 | 70 | 146 | 202 | 249 | 163 | 90 | 32 | 89 | 1 431 |
| | 2021 | 108 | 37 | 123 | 52 | 114 | 129 | 189 | 217 | 166 | 121 | 146 | 91 | 1 493 |
| | 2022 | 142 | 238 | 1 040 | 418 | 270 | 134 | ... | ... | ... | ... | ... | ... | ... |
| Lkr Regen | 2016 | 100 | 90 | 126 | 83 | 1 | 28 | 23 | - 33 | 84 | 42 | 84 | 11 | 639 |
| | 2017 | 23 | 52 | 59 | 38 | 5 | 75 | 65 | 119 | 63 | 5 | 38 | 29 | 571 |
| | 2018 | 34 | 34 | 26 | 62 | 38 | 35 | 6 | 28 | 103 | 68 | 27 | 33 | 494 |
| | 2019 | - 44 | 23 | 25 | - 5 | 20 | - 7 | 16 | 16 | 14 | - 21 | - 8 | 1 | 30 |
| | 2020 | 11 | - 21 | - 35 | - 2 | - 12 | - 21 | 44 | 54 | 99 | 27 | 50 | 74 | 268 |
| | 2021 | - | - 6 | 23 | 9 | 50 | - 20 | 35 | - 5 | 135 | - 11 | 29 | 8 | 247 |
| | 2022 | 86 | 65 | 466 | 159 | 95 | 38 | ... | ... | ... | ... | ... | ... | ... |
| Lkr Rottal-Inn | 2016 | 48 | 93 | 205 | 95 | 51 | 70 | 46 | 24 | 6 | 51 | 73 | - 38 | 724 |
| | 2017 | 10 | 35 | 143 | 59 | 40 | 57 | 270 | 140 | 145 | 88 | 144 | - 31 | 1 100 |
| | 2018 | 67 | 76 | 119 | 73 | - 65 | 62 | 153 | 21 | 46 | 88 | 68 | 10 | 718 |
| | 2019 | 97 | 75 | 62 | 167 | 115 | 185 | 174 | 119 | 43 | 68 | 144 | - 8 | 1 241 |
| | 2020 | 39 | 32 | 92 | 26 | 26 | 121 | 181 | 96 | 92 | 10 | 62 | 75 | 852 |
| | 2021 | 112 | 12 | 55 | 37 | 101 | 133 | 157 | 79 | 133 | 94 | 54 | 4 | 971 |
| | 2022 | 99 | 78 | 682 | 423 | 267 | 118 | ... | ... | ... | ... | ... | ... | ... |
| Lkr Straubing-Bogen | 2016 | 135 | 131 | 55 | 56 | 26 | 93 | 156 | 67 | - 9 | - 96 | 25 | - 87 | 552 |
| | 2017 | 36 | 77 | 57 | 25 | 75 | 37 | 146 | 129 | 9 | - 24 | 53 | 53 | 673 |
| | 2018 | 132 | 76 | 58 | 95 | 103 | 179 | 208 | - 15 | 2 | 21 | 71 | - 64 | 866 |
| | 2019 | 134 | 53 | 89 | 25 | 59 | 101 | 51 | - 36 | 38 | - 41 | 106 | 17 | 596 |
| | 2020 | 64 | 55 | 53 | 8 | 33 | 156 | 93 | 94 | 21 | 89 | 73 | - 18 | 721 |
| | 2021 | 91 | 32 | 104 | 24 | - 7 | 128 | 63 | 100 | 1 | 25 | 81 | 73 | 715 |
| | 2022 | 29 | 126 | 380 | 177 | 100 | 97 | ... | ... | ... | ... | ... | ... | ... |
| Lkr Dingolfing-Landau | 2016 | 73 | 138 | 104 | 159 | 95 | 203 | 191 | 104 | 33 | - 40 | 110 | - 144 | 1 026 |
| | 2017 | 16 | 21 | - 2 | 75 | 233 | 246 | 190 | 117 | 56 | 80 | - 88 | - 113 | 831 |
| | 2018 | 45 | 6 | - 9 | 79 | 203 | 220 | 116 | - 9 | 85 | 7 | - 108 | - 128 | 507 |
| | 2019 | 110 | 56 | - 53 | 110 | 43 | 125 | 96 | 79 | 85 | 6 | - 59 | - 109 | 489 |
| | 2020 | 109 | 67 | 34 | 63 | 134 | 180 | 105 | 184 | - 65 | - 53 | - 19 | 2 | 741 |
| | 2021 | 49 | 86 | 91 | 145 | 132 | 196 | 92 | 92 | 76 | - 21 | - 50 | - 26 | 862 |
| | 2022 | 287 | 218 | 680 | 276 | 178 | 210 | ... | ... | ... | ... | ... | ... | ... |

Die Daten für das aktuelle Berichtsjahr sind bis zur Veröffentlichung der Ergebnisse für den Monat Dezember als vorläufig anzusehen.

Noch Tab. 5.6

Wanderungsaldo der kreisfreien Städte und Landkreise Bayerns - 2016 bis 2022, Monate

| Kreisfreie Städte, Landkreise und Regierungsbezirke | Jahr | Januar | Februar | März | April | Mai | Juni | Juli | August | September | Oktober | November | Dezember | Insgesamt |
|---|-------------|--------------|--------------|--------------|--------------|--------------|--------------|--------------|------------|--------------|--------------|------------|--------------|---------------|
| RegBez | 2016 | 1 546 | 1 568 | 1 423 | 926 | 491 | 562 | 834 | 716 | 653 | 585 | 721 | - 343 | 9 682 |
| Niederbayern | 2017 | 902 | 852 | 1 156 | 1 024 | 1 245 | 1 247 | 1 908 | 792 | 1 675 | 1 553 | 787 | - 26 | 13 115 |
| | 2018 | 1 221 | 591 | 890 | 1 131 | 906 | 1 037 | 1 306 | 607 | 1 234 | 1 106 | 706 | - 112 | 10 623 |
| | 2019 | 923 | 463 | 877 | 644 | 520 | 731 | 802 | 308 | 1 302 | 808 | 628 | - 132 | 7 874 |
| | 2020 | 971 | 501 | 38 | 18 | 274 | 801 | 939 | 839 | 663 | 840 | 330 | - 61 | 6 153 |
| | 2021 | 732 | 332 | 697 | 656 | 689 | 1 054 | 676 | 908 | 1 345 | 1 295 | 874 | 146 | 9 404 |
| | 2022 | 1 437 | 1 326 | 6 736 | 3 041 | 1 654 | 1 404 | ... | ... | ... | ... | ... | ... | ... |
| Krfr. St Amberg | 2016 | 64 | 65 | 90 | 151 | - 21 | 6 | 19 | 27 | 31 | 85 | 170 | - 17 | 670 |
| | 2017 | - 28 | - 88 | 8 | - 36 | 41 | - 29 | 51 | 64 | 11 | 8 | 60 | - 24 | 38 |
| | 2018 | 10 | - 2 | 14 | 4 | - 40 | 18 | 30 | 5 | - 51 | - 8 | 1 | - 50 | - 69 |
| | 2019 | 15 | 39 | 89 | 19 | 60 | 17 | 53 | 29 | 96 | 21 | 50 | - 28 | 460 |
| | 2020 | - 26 | 9 | 43 | - 22 | - 14 | 9 | 1 | 36 | 69 | - 3 | - 8 | - 36 | 58 |
| | 2021 | 36 | 29 | 5 | 54 | - 25 | - 40 | - 17 | 26 | 65 | 23 | 15 | - 4 | 167 |
| | 2022 | 13 | 67 | 323 | 142 | - 25 | 51 | ... | ... | ... | ... | ... | ... | ... |
| Krfr. St Regensburg | 2016 | 179 | 140 | 414 | 508 | 164 | 199 | - 213 | 238 | 732 | 603 | - 18 | 22 | 2 968 |
| | 2017 | 156 | 143 | 377 | 325 | - 33 | 33 | - 135 | - 80 | 399 | 687 | 104 | - 7 | 1 969 |
| | 2018 | 168 | 76 | 353 | 159 | 98 | 180 | - 143 | - 128 | 208 | 628 | - | 10 | 1 609 |
| | 2019 | - 191 | - 494 | 48 | - 16 | 119 | 193 | - 268 | - 258 | 514 | 579 | 19 | - 138 | 107 |
| | 2020 | - 192 | - 122 | - 80 | - 115 | - 231 | - 285 | - 146 | - 73 | 267 | 401 | - 62 | - 370 | - 1 008 |
| | 2021 | 103 | 25 | - 111 | 277 | 48 | 42 | - 74 | - 116 | 365 | 674 | 7 | - 60 | 1 180 |
| | 2022 | - 144 | 93 | 1 524 | 730 | 353 | 313 | ... | ... | ... | ... | ... | ... | ... |
| Krfr. St Weiden i.d.OPf. | 2016 | 110 | 139 | 113 | 35 | - 5 | 10 | 4 | 48 | 25 | 23 | 50 | 38 | 590 |
| | 2017 | 31 | - 8 | 81 | 2 | - 25 | 66 | 46 | 11 | 8 | - 84 | - 1 | - 6 | 121 |
| | 2018 | 28 | - 10 | 1 | 10 | 9 | 10 | 15 | 31 | 32 | - 28 | 30 | 36 | 164 |
| | 2019 | 7 | 51 | 11 | 23 | - 12 | - 10 | 49 | 40 | 86 | 59 | 52 | 22 | 378 |
| | 2020 | - 7 | 31 | 14 | - 42 | - 22 | 49 | - 5 | 48 | 24 | 14 | 4 | - 45 | 63 |
| | 2021 | - 12 | 31 | 47 | - 10 | - 9 | 30 | 17 | - 34 | 44 | 30 | 68 | - 48 | 154 |
| | 2022 | - 5 | 57 | 303 | 123 | 59 | 55 | ... | ... | ... | ... | ... | ... | ... |
| Lkr Amberg-Weizsach | 2016 | 66 | 45 | 22 | - 35 | 2 | - 8 | 17 | - 40 | - 37 | - 45 | - 70 | - 41 | - 124 |
| | 2017 | 54 | 44 | 48 | 25 | 17 | 99 | - 36 | 19 | 2 | - 45 | - 37 | 12 | 202 |
| | 2018 | 118 | 65 | 63 | 73 | 73 | - 11 | 20 | 37 | 44 | - 36 | 32 | - 21 | 457 |
| | 2019 | 87 | - 5 | 26 | 59 | - 24 | 51 | 53 | - 3 | - 100 | - 36 | - 25 | 8 | 91 |
| | 2020 | 40 | 33 | - 34 | 6 | 41 | 53 | 68 | 1 | 40 | - 33 | 49 | 49 | 313 |
| | 2021 | 73 | 37 | 37 | 43 | 27 | 72 | 16 | 95 | 20 | 28 | 81 | 16 | 545 |
| | 2022 | 40 | 34 | 720 | 224 | 162 | 68 | ... | ... | ... | ... | ... | ... | ... |
| Lkr Cham | 2016 | 146 | 154 | 211 | 90 | 57 | 35 | 38 | 2 | 1 | 49 | 34 | 56 | 873 |
| | 2017 | 55 | 114 | 55 | 58 | 90 | 27 | 203 | 24 | 32 | 94 | 65 | - 10 | 807 |
| | 2018 | 35 | 107 | 81 | 142 | 85 | 113 | 128 | 28 | 61 | 59 | 95 | 47 | 981 |
| | 2019 | 76 | 75 | 116 | 85 | 31 | 43 | 16 | 5 | 100 | 19 | 31 | - 78 | 519 |
| | 2020 | 18 | 46 | 62 | 76 | 48 | - 4 | 86 | 45 | - 13 | 143 | - 8 | 25 | 524 |
| | 2021 | 77 | 84 | 110 | 1 | 123 | 71 | 89 | 83 | 38 | 71 | 67 | 52 | 866 |
| | 2022 | 100 | 50 | 651 | 402 | 244 | 130 | ... | ... | ... | ... | ... | ... | ... |
| Lkr Neumarkt i.d.OPf. | 2016 | 279 | 217 | 231 | 47 | 140 | 88 | 162 | 159 | 86 | 54 | 62 | - 114 | 1 411 |
| | 2017 | 99 | 114 | 197 | 71 | 73 | 111 | 82 | 211 | 125 | 26 | 112 | - 79 | 1 142 |
| | 2018 | 166 | 146 | 16 | 135 | 86 | 40 | 115 | 133 | 106 | 55 | 86 | - 111 | 973 |
| | 2019 | 131 | 93 | 169 | 33 | 96 | 90 | 153 | 54 | 36 | 49 | 128 | 5 | 1 037 |
| | 2020 | 121 | 61 | 6 | 28 | 12 | 148 | 57 | 73 | 133 | 81 | 61 | 24 | 805 |
| | 2021 | 20 | 69 | 168 | 68 | 6 | 72 | 249 | 82 | 149 | 10 | 184 | - 6 | 1 071 |
| | 2022 | 141 | 177 | 838 | 248 | 218 | 18 | ... | ... | ... | ... | ... | ... | ... |
| Lkr Neustadt a.d.Waldnaab | 2016 | 50 | 64 | - 61 | - 31 | - 23 | - 19 | 52 | - 56 | - 75 | - 75 | - 40 | - 10 | - 224 |
| | 2017 | - 15 | 30 | 20 | 1 | 91 | 28 | 113 | 18 | - | 32 | - 23 | 45 | 340 |
| | 2018 | - 39 | 19 | 34 | 9 | 23 | 96 | - 3 | - 21 | - 20 | - 22 | - 43 | - 9 | 24 |
| | 2019 | 47 | 15 | 46 | 15 | 60 | 59 | 24 | - 29 | - 20 | 3 | - 9 | 7 | 218 |
| | 2020 | 67 | - 70 | 52 | 18 | 15 | 4 | 70 | 45 | 6 | 2 | 84 | 88 | 381 |
| | 2021 | 17 | 17 | - 31 | 37 | 74 | 37 | 81 | - 4 | 9 | - 43 | 40 | 128 | 362 |
| | 2022 | 7 | 51 | 495 | 114 | 115 | 75 | ... | ... | ... | ... | ... | ... | ... |
| Lkr Regensburg | 2016 | 150 | 152 | 302 | - 41 | 54 | 211 | 190 | 44 | 80 | 57 | 17 | - 57 | 1 159 |
| | 2017 | 80 | 155 | 177 | 15 | 317 | 235 | 270 | 74 | 195 | 39 | 206 | - 91 | 1 672 |
| | 2018 | 105 | 88 | 123 | 173 | 180 | 21 | 162 | 90 | 200 | 136 | 185 | - 8 | 1 455 |
| | 2019 | 117 | 122 | 9 | - 157 | - 15 | 21 | 184 | - 16 | 51 | 130 | 24 | 29 | 499 |
| | 2020 | 125 | - 20 | - | 43 | 49 | 47 | 22 | 115 | 106 | - 45 | 25 | - 32 | 435 |
| | 2021 | 85 | 24 | 98 | 10 | 51 | 112 | 150 | 164 | 94 | 60 | 223 | 32 | 1 103 |
| | 2022 | 216 | 141 | 1 228 | 505 | 217 | 231 | ... | ... | ... | ... | ... | ... | ... |

Die Daten für das aktuelle Berichtsjahr sind bis zur Veröffentlichung der Ergebnisse für den Monat Dezember als vorläufig anzusehen.

Noch Tab. 5.6

Wanderungsaldo der kreisfreien Städte und Landkreise Bayerns - 2016 bis 2022, Monate

| Kreisfreie Städte, Landkreise und Regierungsbezirke | Jahr | Januar | Februar | März | April | Mai | Juni | Juli | August | September | Oktober | November | Dezember | Insgesamt |
|---|------|--------|---------|-------|-------|-------|-------|-------|--------|-----------|---------|----------|----------|-----------|
| Lkr Schwandorf | 2016 | 117 | 115 | 97 | 80 | 135 | 63 | 16 | 52 | 86 | 15 | 96 | 27 | 899 |
| | 2017 | 157 | 55 | 253 | 112 | 196 | 175 | 50 | 47 | 105 | 46 | 83 | 70 | 1 349 |
| | 2018 | 129 | 141 | 126 | 156 | 97 | 23 | 102 | 16 | 224 | - 11 | 67 | 46 | 1 116 |
| | 2019 | 204 | 103 | 117 | 56 | 108 | 105 | 119 | 72 | 134 | - 32 | 62 | - 12 | 1 036 |
| | 2020 | 146 | 65 | 141 | 8 | - 3 | 96 | 150 | 113 | 115 | 61 | 108 | 31 | 1 031 |
| | 2021 | 172 | 95 | 92 | 67 | 100 | 188 | 62 | 75 | 124 | 24 | 117 | 78 | 1 194 |
| | 2022 | 142 | 240 | 912 | 523 | 239 | 148 | ... | ... | ... | ... | ... | ... | ... |
| Lkr Tirschenreuth | 2016 | 47 | 72 | 25 | 37 | 29 | 7 | - 19 | - 9 | - 75 | - 76 | 4 | - 19 | 23 |
| | 2017 | 11 | - 7 | 84 | 9 | 102 | - 8 | 4 | 44 | - 45 | - 5 | 18 | - 12 | 195 |
| | 2018 | 36 | 25 | 6 | 34 | 5 | 19 | 36 | - 32 | 56 | - 15 | 46 | - 5 | 211 |
| | 2019 | 2 | 6 | - | - 5 | 1 | 23 | 58 | 28 | - 78 | - 39 | - 19 | - 6 | - 29 |
| | 2020 | 9 | 37 | 15 | 31 | 2 | 20 | - 21 | 33 | - 1 | - 46 | 41 | 56 | 176 |
| | 2021 | 21 | - 23 | 26 | 14 | 16 | 35 | 98 | 39 | 7 | 81 | 63 | - 34 | 343 |
| | 2022 | 33 | 40 | 531 | 175 | 42 | 33 | ... | ... | ... | ... | ... | ... | ... |
| RegBez Oberpfalz | 2016 | 1 208 | 1 163 | 1 444 | 841 | 532 | 592 | 266 | 465 | 854 | 690 | 305 | - 115 | 8 245 |
| | 2017 | 600 | 552 | 1 300 | 582 | 869 | 737 | 648 | 432 | 832 | 798 | 587 | - 102 | 7 835 |
| | 2018 | 756 | 655 | 817 | 895 | 616 | 509 | 462 | 159 | 860 | 758 | 499 | - 65 | 6 921 |
| | 2019 | 495 | 5 | 631 | 112 | 424 | 592 | 441 | - 78 | 819 | 753 | 313 | - 191 | 4 316 |
| | 2020 | 301 | 70 | 219 | 31 | - 103 | 137 | 282 | 436 | 746 | 575 | 294 | - 210 | 2 778 |
| | 2021 | 592 | 388 | 441 | 561 | 411 | 619 | 671 | 410 | 915 | 958 | 865 | 154 | 6 985 |
| | 2022 | 543 | 950 | 7 525 | 3 186 | 1 624 | 1 122 | ... | ... | ... | ... | ... | ... | ... |
| Krfr. St Bamberg | 2016 | 28 | 24 | 254 | 172 | 154 | 197 | - 48 | - 10 | 541 | 837 | 184 | 228 | 2 561 |
| | 2017 | 67 | 69 | 6 | 229 | 222 | 156 | 53 | - 223 | 413 | 382 | 44 | 62 | 1 480 |
| | 2018 | 19 | - 165 | 161 | 227 | 224 | 66 | 46 | 17 | 233 | 432 | - 8 | - 781 | 471 |
| | 2019 | 53 | - 92 | 89 | 18 | - 136 | - 71 | - 206 | - 300 | 24 | 320 | - 74 | 240 | - 135 |
| | 2020 | - 20 | - 125 | 45 | - 69 | - 126 | - 176 | - 233 | - 388 | 90 | 323 | 131 | - 17 | - 565 |
| | 2021 | - 12 | - 87 | - 218 | 280 | - 13 | - 37 | 287 | - 125 | 236 | 305 | 454 | 220 | 1 290 |
| | 2022 | - 55 | 4 | 449 | 266 | 453 | 514 | ... | ... | ... | ... | ... | ... | ... |
| Krfr. St Bayreuth | 2016 | - 15 | - 5 | - 62 | 262 | 56 | - 29 | - 135 | - 217 | - 18 | 1 160 | 151 | - 7 | 1 141 |
| | 2017 | 26 | - 38 | - 48 | 266 | 88 | 15 | - 129 | - 197 | - 40 | 1 226 | 22 | - 24 | 1 167 |
| | 2018 | 4 | - 92 | - 43 | 224 | 39 | 16 | - 76 | - 206 | 125 | 976 | 32 | - 57 | 942 |
| | 2019 | - 64 | - 109 | - 232 | 166 | - 1 | - 57 | - 76 | - 196 | 76 | 868 | 99 | - 64 | 410 |
| | 2020 | - 43 | - 106 | - 228 | - 114 | - 121 | - 14 | - 88 | - 168 | - 57 | 521 | 198 | - 115 | - 335 |
| | 2021 | - 25 | - 69 | - 130 | - 1 | - 152 | - 58 | 17 | - 67 | - 127 | 627 | 122 | 27 | 164 |
| | 2022 | - 79 | - 13 | 170 | 312 | 71 | 38 | ... | ... | ... | ... | ... | ... | ... |
| Krfr. St Coburg | 2016 | - 3 | - 48 | 117 | 15 | - 50 | - 15 | 27 | - 71 | 62 | 23 | - 35 | - 7 | 15 |
| | 2017 | 8 | 36 | 97 | 42 | 10 | 81 | - 41 | 13 | 110 | 41 | - 23 | - 15 | 359 |
| | 2018 | 34 | - 31 | 27 | 5 | 9 | 26 | 50 | - 43 | 92 | 17 | 4 | - 7 | 183 |
| | 2019 | 54 | - 7 | 20 | 23 | 4 | - 9 | - 36 | - 25 | 82 | - 8 | - 26 | - 35 | 37 |
| | 2020 | - 27 | 60 | 41 | - 17 | 10 | 30 | - 40 | - 2 | - 9 | 61 | - 22 | - 63 | 22 |
| | 2021 | 4 | 29 | 23 | - 16 | 11 | - 21 | 65 | 15 | 159 | 73 | 57 | 14 | 413 |
| | 2022 | - 13 | - 27 | 525 | 182 | - 14 | 43 | ... | ... | ... | ... | ... | ... | ... |
| Krfr. St Hof | 2016 | 2 | 13 | 75 | 45 | - 28 | 71 | 78 | 79 | 169 | 131 | 156 | - 17 | 774 |
| | 2017 | 144 | 104 | 179 | 163 | 92 | 26 | 65 | - 10 | 123 | 57 | 4 | 31 | 978 |
| | 2018 | - 19 | 16 | 68 | 9 | 14 | 59 | - 7 | - 4 | 256 | - 78 | - 48 | - 43 | 223 |
| | 2019 | - 1 | - 19 | 64 | 2 | - 49 | 1 | - 71 | - 129 | 177 | 83 | - 8 | - 4 | 46 |
| | 2020 | 8 | - 138 | - 5 | - 99 | 15 | - 27 | - 32 | - 92 | 21 | 64 | 14 | - 46 | - 317 |
| | 2021 | 19 | - 20 | 69 | 89 | - 11 | - 35 | - 6 | - 29 | 28 | 120 | 40 | 27 | 291 |
| | 2022 | 42 | 17 | 690 | 227 | 199 | 44 | ... | ... | ... | ... | ... | ... | ... |
| Lkr Bamberg | 2016 | 95 | 100 | 165 | 142 | 14 | 31 | 34 | 43 | 49 | - 96 | 59 | - 139 | 497 |
| | 2017 | 119 | 58 | 91 | 28 | 79 | 34 | 121 | 99 | 54 | - 1 | 56 | 46 | 784 |
| | 2018 | - 35 | 52 | 116 | 125 | 106 | 17 | 65 | 15 | 67 | - 33 | 64 | 68 | 627 |
| | 2019 | 124 | 56 | 89 | 26 | 84 | 86 | 43 | - 74 | - 8 | - 100 | - 89 | - 44 | 193 |
| | 2020 | 88 | 39 | - 11 | - 37 | 45 | 80 | 86 | 110 | 12 | 51 | 56 | - 1 | 518 |
| | 2021 | 52 | 24 | 141 | 122 | 10 | - 11 | 22 | 25 | - 5 | 13 | 73 | - 34 | 432 |
| | 2022 | 67 | 80 | 787 | 365 | 167 | 107 | ... | ... | ... | ... | ... | ... | ... |
| Lkr Bayreuth | 2016 | 12 | 24 | 16 | 16 | 27 | 15 | 32 | 14 | - 47 | - 28 | 30 | - 86 | 25 |
| | 2017 | - 5 | 42 | 31 | 5 | 29 | 27 | 60 | 49 | - | 24 | 31 | 51 | 344 |
| | 2018 | 28 | 3 | 38 | 1 | 18 | 10 | 22 | 65 | 16 | - 4 | 53 | - 1 | 249 |
| | 2019 | - 31 | 64 | 59 | 67 | 26 | 29 | 108 | 77 | 27 | - 15 | - 35 | - 31 | 345 |
| | 2020 | 105 | 36 | 56 | 58 | 41 | 67 | 53 | - 21 | - 26 | 66 | 36 | 92 | 563 |
| | 2021 | - 14 | 30 | 50 | 6 | 46 | 33 | 50 | 64 | 99 | 41 | 21 | 7 | 433 |
| | 2022 | 82 | 83 | 486 | 280 | 170 | 56 | ... | ... | ... | ... | ... | ... | ... |

Die Daten für das aktuelle Berichtsjahr sind bis zur Veröffentlichung der Ergebnisse für den Monat Dezember als vorläufig anzusehen.

Noch Tab. 5.6

Wanderungsaldo der kreisfreien Städte und Landkreise Bayerns - 2016 bis 2022, Monate

| Kreisfreie Städte, Landkreise und Regierungsbezirke | Jahr | Januar | Februar | März | April | Mai | Juni | Juli | August | September | Oktober | November | Dezember | Insgesamt |
|---|-------------|------------|--------------|--------------|--------------|--------------|--------------|-------------|--------------|------------|--------------|--------------|--------------|--------------|
| Lkr Coburg | 2016 | 156 | 156 | 2 | 80 | 28 | 46 | 48 | 57 | 4 | - 54 | 29 | - 56 | 496 |
| | 2017 | 38 | 39 | 61 | 1 | 23 | 108 | 80 | 19 | 33 | 37 | 38 | 46 | 523 |
| | 2018 | 44 | 31 | 87 | 36 | 96 | - 11 | 44 | 6 | 27 | 14 | 42 | - 21 | 395 |
| | 2019 | - 11 | 26 | - | 56 | 11 | 12 | 118 | - 5 | - 27 | - 38 | - 32 | 17 | 127 |
| | 2020 | 75 | - 56 | - 99 | 29 | - 24 | 73 | 23 | 29 | 58 | - 6 | 129 | 85 | 316 |
| | 2021 | - 8 | 27 | 41 | 59 | 55 | 95 | 62 | 8 | - 8 | 44 | 49 | - 5 | 419 |
| | 2022 | 50 | 64 | 292 | 163 | 164 | 58 | ... | ... | ... | ... | ... | ... | ... |
| Lkr Forchheim | 2016 | 55 | 157 | 101 | 55 | 54 | 24 | 18 | 54 | 49 | - 3 | 26 | - 82 | 508 |
| | 2017 | 10 | 89 | 14 | 69 | 123 | 54 | 63 | 11 | 51 | 2 | 45 | - 9 | 522 |
| | 2018 | 89 | 55 | 115 | 79 | 44 | 81 | 15 | 80 | 38 | - 43 | 43 | 39 | 635 |
| | 2019 | 13 | 33 | - 1 | - 30 | 49 | 107 | 120 | 27 | 65 | - 65 | 14 | - 92 | 240 |
| | 2020 | 63 | 40 | - | 13 | 37 | 77 | 18 | 125 | 81 | 25 | - 14 | 93 | 558 |
| | 2021 | 102 | 82 | 29 | 78 | 32 | 19 | 14 | - 9 | 29 | - 32 | 67 | - 65 | 346 |
| | 2022 | - 40 | 72 | 685 | 284 | 72 | 190 | ... | ... | ... | ... | ... | ... | ... |
| Lkr Hof | 2016 | 74 | 71 | 58 | 11 | - 1 | 22 | 89 | 15 | - 1 | - 152 | - 27 | - 7 | 152 |
| | 2017 | - 11 | 117 | 124 | 27 | 15 | 120 | 98 | 82 | 50 | - 57 | 45 | 67 | 677 |
| | 2018 | 49 | - | 74 | - 3 | 9 | 12 | 24 | - 53 | - 3 | - 17 | 78 | 134 | 304 |
| | 2019 | 25 | - 46 | 56 | 75 | 20 | 10 | 15 | 36 | - 20 | - 124 | 2 | 16 | 65 |
| | 2020 | 51 | 26 | 23 | 64 | 1 | 61 | 48 | 65 | 39 | - 77 | 29 | 136 | 466 |
| | 2021 | 42 | 3 | - 31 | - 16 | 109 | - 9 | 13 | 56 | 5 | 1 | 44 | 45 | 262 |
| | 2022 | 56 | 17 | 684 | 327 | 105 | 25 | ... | ... | ... | ... | ... | ... | ... |
| Lkr Kronach | 2016 | 105 | 56 | 52 | 11 | 10 | - 17 | 51 | - 19 | - 35 | - 80 | 17 | - 5 | 146 |
| | 2017 | 23 | 38 | 9 | 52 | - 7 | 1 | 47 | 16 | 70 | - 7 | 39 | 8 | 289 |
| | 2018 | 7 | 24 | 13 | 7 | 38 | 29 | 75 | - 8 | - 2 | - 21 | - 13 | - 49 | 100 |
| | 2019 | 4 | 22 | 14 | 14 | 16 | 10 | 16 | - 5 | - 44 | - 1 | - 49 | - 1 | - 4 |
| | 2020 | 44 | - 24 | - 72 | - 6 | 16 | - 25 | 22 | 34 | 37 | 60 | - 28 | - 14 | 44 |
| | 2021 | 31 | - 12 | 46 | 26 | 44 | 3 | 59 | 34 | 29 | 6 | 34 | - 17 | 283 |
| | 2022 | 22 | 25 | 394 | 186 | - 6 | - | ... | ... | ... | ... | ... | ... | ... |
| Lkr Kulmbach | 2016 | - 17 | 78 | 28 | 7 | - 56 | - 38 | - 9 | 18 | - 20 | - 69 | - 1 | - | - 79 |
| | 2017 | 32 | 32 | 47 | 69 | 59 | 36 | 60 | 29 | 20 | 14 | 42 | 37 | 477 |
| | 2018 | 43 | 22 | 58 | - 5 | 16 | 69 | 51 | 11 | - 16 | - 3 | 10 | - 16 | 240 |
| | 2019 | 56 | 13 | 33 | - 19 | 13 | - 10 | 57 | 3 | - 1 | - 34 | 11 | 3 | 125 |
| | 2020 | 35 | 56 | 38 | 32 | 21 | - 7 | 17 | 68 | 33 | 31 | 4 | - 6 | 322 |
| | 2021 | 50 | - 26 | 36 | 62 | 62 | 18 | - 3 | 95 | 18 | 21 | 10 | - 19 | 324 |
| | 2022 | - 37 | 46 | 523 | 127 | 23 | 27 | ... | ... | ... | ... | ... | ... | ... |
| Lkr Lichtenfels | 2016 | 49 | 104 | 102 | 22 | 25 | 42 | 27 | 9 | 20 | - 15 | - 57 | - 58 | 270 |
| | 2017 | 11 | 43 | 78 | 60 | 20 | 60 | 83 | 43 | 21 | 28 | 64 | - 45 | 466 |
| | 2018 | 22 | 54 | 36 | 21 | 70 | 73 | - 1 | 31 | 9 | - | 68 | - 37 | 346 |
| | 2019 | 62 | - 5 | 13 | 22 | - 6 | 59 | - 6 | 48 | 62 | - 12 | 28 | - 62 | 203 |
| | 2020 | - 11 | - 2 | 18 | 38 | 16 | 52 | 79 | 73 | 43 | 32 | 22 | - 11 | 349 |
| | 2021 | 48 | 53 | 31 | 56 | 17 | 14 | - 4 | 59 | 62 | - 15 | 12 | 19 | 352 |
| | 2022 | 101 | 69 | 342 | 229 | 46 | 45 | ... | ... | ... | ... | ... | ... | ... |
| Lkr Wunsiedel i.Fichtelgebirge | 2016 | 123 | 129 | 96 | 6 | 12 | 60 | 54 | 50 | 96 | - 14 | - 20 | 41 | 633 |
| | 2017 | 45 | 153 | 95 | 54 | 22 | 89 | 114 | 105 | 86 | - 15 | 29 | 12 | 789 |
| | 2018 | 3 | 57 | - 52 | 9 | 41 | 24 | 24 | 30 | 1 | 68 | 30 | 56 | 291 |
| | 2019 | 73 | 44 | - 15 | 6 | 27 | 11 | 40 | 6 | - 12 | - 49 | - 43 | - 27 | 61 |
| | 2020 | 12 | 14 | 7 | 36 | 7 | - 48 | 27 | - 52 | 6 | - 19 | 50 | 10 | 50 |
| | 2021 | 26 | 40 | 17 | - | 17 | 30 | - 17 | - 17 | - 6 | - 18 | 89 | 47 | 208 |
| | 2022 | 10 | 46 | 544 | 218 | 70 | 23 | ... | ... | ... | ... | ... | ... | ... |
| RegBez Oberfranken | 2016 | 664 | 859 | 1 004 | 844 | 245 | 409 | 266 | 22 | 869 | 1 640 | 512 | - 195 | 7 139 |
| | 2017 | 507 | 782 | 784 | 1 065 | 775 | 807 | 674 | 36 | 991 | 1 731 | 436 | 267 | 8 855 |
| | 2018 | 288 | 26 | 698 | 735 | 724 | 471 | 332 | - 59 | 843 | 1 308 | 355 | - 715 | 5 006 |
| | 2019 | 357 | - 20 | 189 | 426 | 58 | 178 | 122 | - 537 | 401 | 825 | - 202 | - 84 | 1 713 |
| | 2020 | 380 | - 180 | - 187 | - 72 | - 62 | 143 | - 20 | - 219 | 328 | 1 132 | 605 | 143 | 1 991 |
| | 2021 | 315 | 74 | 104 | 745 | 227 | 41 | 559 | 109 | 519 | 1 186 | 1 072 | 266 | 5 217 |
| | 2022 | 206 | 483 | 6 571 | 3 166 | 1 520 | 1 170 | ... | ... | ... | ... | ... | ... | ... |
| Krfr. St Ansbach | 2016 | 76 | - 7 | 57 | 14 | 10 | 8 | 55 | - 34 | 94 | 60 | 79 | 54 | 466 |
| | 2017 | 52 | - 17 | 45 | 52 | - 11 | 3 | 31 | - 21 | 76 | 57 | - 33 | - 10 | 224 |
| | 2018 | - 25 | 19 | 42 | 60 | - 4 | 49 | 63 | 63 | 8 | 34 | - 27 | 16 | 298 |
| | 2019 | 42 | - 115 | - 8 | 34 | - 29 | 48 | 5 | 2 | 40 | - 26 | - 25 | 1 | - 31 |
| | 2020 | 60 | - 31 | 24 | - 77 | - 102 | 8 | 26 | 33 | 109 | 24 | - 58 | - 86 | - 70 |
| | 2021 | - 27 | - 26 | - 5 | - 36 | 24 | 37 | 42 | 51 | - 20 | 75 | - 16 | 5 | 104 |
| | 2022 | 46 | 48 | 444 | 68 | 49 | - 4 | ... | ... | ... | ... | ... | ... | ... |

Die Daten für das aktuelle Berichtsjahr sind bis zur Veröffentlichung der Ergebnisse für den Monat Dezember als vorläufig anzusehen.

Noch Tab. 5.6

Wanderungsaldo der kreisfreien Städte und Landkreise Bayerns - 2016 bis 2022, Monate

| Kreisfreie Städte, Landkreise und Regierungsbezirke | Jahr | Januar | Februar | März | April | Mai | Juni | Juli | August | September | Oktober | November | Dezember | Insgesamt |
|---|------|--------|---------|-------|-------|-------|-------|-------|--------|-----------|---------|----------|----------|-----------|
| Krfr. St. Erlangen | 2016 | 209 | 132 | 152 | 299 | 75 | 248 | - 3 | 14 | 273 | 608 | 1 | - 141 | 1 867 |
| | 2017 | 100 | - 107 | - 79 | 71 | 26 | - 32 | 3 | - 150 | 364 | 520 | 168 | - 88 | 796 |
| | 2018 | 93 | - 92 | 148 | 207 | 42 | 24 | - 39 | - 85 | 195 | 605 | 47 | - 190 | 955 |
| | 2019 | - 25 | - 101 | 118 | 167 | 7 | 5 | - 19 | - 155 | 288 | 456 | - 43 | - 64 | 634 |
| | 2020 | 132 | - 45 | - 35 | - 87 | - 66 | - 74 | - 176 | - 169 | 88 | 355 | 36 | - 100 | - 141 |
| | 2021 | 30 | - 29 | - 98 | 137 | - 57 | - 21 | 58 | - 30 | 212 | 557 | 260 | 7 | 1 026 |
| | 2022 | 114 | 65 | 1 097 | 534 | 331 | 202 | ... | ... | ... | ... | ... | ... | ... |
| Krfr. St. Fürth | 2016 | 201 | 203 | 103 | 9 | 64 | 165 | 151 | - 7 | 165 | 282 | - 34 | - 164 | 1 138 |
| | 2017 | 121 | 146 | 9 | 178 | 50 | 25 | 144 | 1 | 182 | 162 | 95 | - 55 | 1 058 |
| | 2018 | 57 | 185 | 144 | 212 | 69 | 122 | 46 | 17 | 173 | 156 | 23 | - 47 | 1 157 |
| | 2019 | 67 | 90 | 119 | - 2 | 42 | 112 | 54 | - 130 | 11 | 157 | 145 | - 25 | 640 |
| | 2020 | 84 | 88 | 36 | 39 | - 57 | - 24 | - 44 | - 60 | 42 | - 52 | - 92 | - 255 | - 295 |
| | 2021 | 101 | 131 | 93 | 112 | 14 | 29 | - 16 | - 94 | 67 | 148 | 197 | 178 | 960 |
| | 2022 | 122 | 93 | 1 056 | 213 | 198 | 26 | ... | ... | ... | ... | ... | ... | ... |
| Krfr. St. Nürnberg | 2016 | 600 | 644 | 453 | 512 | - 293 | - 87 | 15 | - 119 | 528 | 615 | - 75 | - 814 | 1 979 |
| | 2017 | 290 | 196 | 565 | 456 | 204 | 22 | 20 | 175 | 972 | 834 | 84 | - 587 | 3 231 |
| | 2018 | 487 | 280 | 423 | 493 | 413 | 403 | 268 | 34 | 533 | 568 | - 127 | - 611 | 3 164 |
| | 2019 | 503 | 434 | - 180 | 419 | 195 | - 65 | - 23 | - 222 | 508 | 228 | - 542 | - 959 | 296 |
| | 2020 | 228 | 272 | 335 | - 101 | - 305 | - 186 | - 218 | - 351 | 53 | - 290 | - 546 | - 1 050 | - 2 159 |
| | 2021 | 13 | - 283 | - 235 | - 43 | 55 | - 451 | - 367 | - 348 | - 85 | 11 | - 875 | - 1 514 | - 4 122 |
| | 2022 | 407 | 417 | 5 670 | 1 729 | 727 | 278 | ... | ... | ... | ... | ... | ... | ... |
| Krfr. St. Schwabach | 2016 | 95 | - 17 | 14 | 33 | 32 | 11 | 50 | 47 | 18 | 55 | - 49 | 36 | 325 |
| | 2017 | 41 | - 1 | 24 | 51 | - 1 | 36 | 76 | - 51 | 49 | - 58 | - 35 | 10 | 141 |
| | 2018 | - 31 | 42 | - 19 | 19 | - | - 19 | 83 | 3 | 30 | - 5 | 4 | - 17 | 90 |
| | 2019 | 28 | 68 | 14 | - 4 | 50 | 72 | 50 | 3 | 11 | 7 | - | - 16 | 283 |
| | 2020 | 26 | 1 | 40 | 30 | - 24 | 58 | 57 | - 25 | 71 | 51 | - 2 | - 11 | 272 |
| | 2021 | 31 | 10 | 59 | 23 | - 52 | 13 | 27 | - 3 | 58 | - 22 | 60 | 3 | 207 |
| | 2022 | - 36 | - 18 | 322 | 72 | - 78 | 41 | ... | ... | ... | ... | ... | ... | ... |
| Lkr. Ansbach | 2016 | 225 | 251 | 171 | 63 | 56 | 135 | 122 | 89 | 84 | 56 | 46 | - 193 | 1 105 |
| | 2017 | 183 | 186 | 158 | 102 | 145 | 151 | 254 | 148 | 63 | 71 | 101 | - 121 | 1 441 |
| | 2018 | 204 | 151 | 19 | 128 | 119 | 68 | 60 | 104 | 89 | 109 | 86 | - 40 | 1 097 |
| | 2019 | 155 | 89 | 77 | 79 | 246 | 44 | 179 | 107 | 126 | - 32 | 53 | - 150 | 973 |
| | 2020 | 101 | 94 | 119 | - 24 | 152 | 130 | 53 | 147 | 92 | 104 | 132 | 70 | 1 170 |
| | 2021 | 173 | 84 | 92 | 121 | 122 | 171 | 139 | 194 | 176 | - 63 | 129 | 24 | 1 362 |
| | 2022 | 196 | 167 | 1 382 | 500 | 197 | 193 | ... | ... | ... | ... | ... | ... | ... |
| Lkr. Erlangen- Höchststadt | 2016 | 251 | 124 | 27 | 79 | 62 | - 33 | 115 | 40 | 38 | - 28 | 3 | - 85 | 593 |
| | 2017 | 37 | 125 | 96 | 42 | 44 | 87 | 136 | 109 | 7 | 18 | 51 | 13 | 765 |
| | 2018 | 136 | 127 | 109 | - 14 | 78 | 147 | 149 | 157 | 35 | 30 | 59 | 9 | 1 022 |
| | 2019 | 76 | 112 | 144 | 171 | 60 | 106 | 155 | 124 | 75 | 100 | 81 | - 100 | 1 104 |
| | 2020 | 174 | 92 | 116 | 95 | - 6 | - 14 | 134 | 82 | 69 | 80 | 114 | 72 | 1 008 |
| | 2021 | 34 | 111 | 152 | 73 | 83 | 147 | 174 | 186 | 92 | 131 | 44 | 149 | 1 376 |
| | 2022 | 125 | 145 | 879 | 324 | 217 | 140 | ... | ... | ... | ... | ... | ... | ... |
| Lkr. Fürth | 2016 | 92 | 98 | 128 | 101 | 91 | 122 | 88 | 516 | 394 | 387 | - 20 | - 203 | 1 794 |
| | 2017 | 204 | 80 | - 169 | 63 | 37 | 90 | 125 | 10 | 122 | - 261 | 89 | 69 | 459 |
| | 2018 | 78 | 49 | 171 | 138 | 148 | 120 | 118 | - 54 | 224 | 135 | 124 | 55 | 1 306 |
| | 2019 | 144 | - 23 | 68 | 38 | 69 | 129 | 103 | 51 | 58 | 64 | 69 | - 12 | 758 |
| | 2020 | 106 | 80 | 35 | - 21 | 50 | 5 | 280 | 198 | 208 | 119 | - 57 | 217 | 1 220 |
| | 2021 | 96 | - 48 | 69 | 162 | 47 | 54 | 136 | 84 | - 26 | - 20 | 212 | 359 | 1 125 |
| | 2022 | 147 | - 35 | 686 | 302 | 183 | 264 | ... | ... | ... | ... | ... | ... | ... |
| Lkr. Nürnberger Land | 2016 | 215 | 137 | 100 | 146 | 154 | 214 | 68 | 224 | 194 | 57 | 160 | - 33 | 1 636 |
| | 2017 | 167 | 159 | 122 | 85 | 58 | 97 | 182 | 217 | 150 | 32 | 36 | - 34 | 1 271 |
| | 2018 | 119 | 80 | 75 | 108 | 87 | 154 | 153 | 216 | 55 | 111 | 75 | - 27 | 1 206 |
| | 2019 | 86 | - 6 | 116 | 115 | 107 | 154 | 124 | 9 | - 37 | 48 | 52 | 10 | 778 |
| | 2020 | 98 | 1 | 51 | - 6 | 80 | 59 | 93 | 264 | 67 | 47 | 60 | 120 | 934 |
| | 2021 | 35 | 57 | 16 | 20 | 12 | 101 | 82 | 90 | 97 | - 52 | 126 | 118 | 702 |
| | 2022 | 47 | 123 | 1 435 | 247 | 141 | 152 | ... | ... | ... | ... | ... | ... | ... |
| Lkr. Neustadt a. d. Aisch- Bad Windsheim | 2016 | 126 | 178 | 90 | 78 | 100 | 97 | 113 | 112 | 4 | 18 | - 4 | - 64 | 848 |
| | 2017 | 33 | 97 | 62 | 61 | 117 | - 9 | 49 | 50 | 35 | 29 | 46 | 51 | 621 |
| | 2018 | 115 | 58 | 112 | 132 | 84 | 71 | 80 | 151 | 134 | - 1 | 91 | - 74 | 953 |
| | 2019 | 185 | 85 | 117 | - 19 | 86 | 103 | 168 | 64 | 79 | - 9 | 18 | - 10 | 867 |
| | 2020 | 125 | 49 | - | - 29 | 31 | 103 | 118 | - 9 | 143 | - 17 | 48 | - 25 | 537 |
| | 2021 | 136 | 55 | 62 | 37 | 90 | 85 | 205 | 42 | 45 | 35 | 47 | - 35 | 804 |
| | 2022 | 170 | 124 | 690 | 287 | 213 | 133 | ... | ... | ... | ... | ... | ... | ... |

Die Daten für das aktuelle Berichtsjahr sind bis zur Veröffentlichung der Ergebnisse für den Monat Dezember als vorläufig anzusehen.

Noch Tab. 5.6

Wanderungssaldo der kreisfreien Städte und Landkreise Bayerns - 2016 bis 2022, Monate

| Kreisfreie Städte, Landkreise und Regierungsbezirke | Jahr | Januar | Februar | März | April | Mai | Juni | Juli | August | September | Oktober | November | Dezember | Insgesamt |
|---|--------------|--------------|---------------|--------------|--------------|--------------|--------------|--------------|--------------|--------------|--------------|---------------|---------------|---------------|
| Lkr Roth | 2016 | 86 | 24 | 50 | 68 | 68 | 34 | 335 | 38 | 15 | 18 | 60 | -195 | 601 |
| | 2017 | 91 | 89 | -28 | -13 | 174 | 2 | -44 | 122 | 49 | 4 | 78 | 112 | 636 |
| | 2018 | 208 | 99 | 77 | 177 | 35 | 206 | 48 | 133 | 20 | 25 | 9 | -34 | 1 003 |
| | 2019 | 142 | 23 | -4 | 57 | 28 | 13 | 14 | -64 | -57 | -42 | 17 | -89 | 38 |
| | 2020 | 69 | 48 | 5 | -28 | 108 | 47 | 66 | 111 | 111 | 106 | 125 | -55 | 713 |
| | 2021 | 76 | 34 | 83 | 50 | 54 | 68 | -17 | 92 | 100 | 18 | 59 | 27 | 644 |
| | 2022 | 81 | 182 | 963 | 186 | 88 | 147 | ... | ... | ... | ... | ... | ... | ... |
| Lkr Weißenburg- Gunzenhausen | 2016 | 152 | 138 | 146 | 119 | 63 | 136 | 74 | 74 | 73 | -121 | 28 | -63 | 819 |
| | 2017 | 53 | 94 | 67 | 54 | 72 | 81 | 86 | 49 | -60 | -41 | -8 | 26 | 473 |
| | 2018 | 111 | 68 | 10 | -22 | 74 | 42 | 69 | 17 | 36 | 45 | 6 | 2 | 458 |
| | 2019 | 50 | 44 | 80 | 74 | 45 | 66 | 50 | 41 | 50 | 12 | 10 | 41 | 563 |
| | 2020 | 69 | 114 | 72 | 25 | 37 | 67 | 59 | 109 | 3 | 51 | 9 | 31 | 646 |
| | 2021 | 82 | 29 | 30 | 84 | 89 | 136 | 94 | 72 | -8 | 29 | 8 | 42 | 687 |
| | 2022 | 39 | -29 | 836 | 453 | 242 | 134 | ... | ... | ... | ... | ... | ... | ... |
| RegBez Mittelfranken | 2016 | 2 328 | 1 905 | 1 491 | 1 521 | 482 | 1 050 | 1 183 | 994 | 1 880 | 2 007 | 195 | -1 865 | 13 171 |
| 2017 | 1 372 | 1 047 | 872 | 1 202 | 915 | 553 | 1 062 | 659 | 2 009 | 1 367 | 672 | -614 | 11 116 | |
| 2018 | 1 552 | 1 066 | 1 311 | 1 638 | 1 145 | 1 387 | 1 098 | 756 | 1 532 | 1 812 | 370 | -958 | 12 709 | |
| 2019 | 1 453 | 700 | 661 | 1 129 | 906 | 787 | 860 | -170 | 1 152 | 963 | -165 | -1 373 | 6 903 | |
| 2020 | 1 272 | 763 | 798 | -184 | -102 | 179 | 448 | 330 | 1 056 | 578 | -231 | -1 072 | 3 835 | |
| 2021 | 780 | 125 | 318 | 740 | 481 | 369 | 557 | 336 | 708 | 847 | 251 | -637 | 4 875 | |
| 2022 | 1 458 | 1 282 | 15 460 | 4 915 | 2 508 | 1 706 | ... | ... | ... | ... | ... | ... | ... | |
| Krfr. St Aschaffenburg | 2016 | 104 | 56 | 53 | 95 | 58 | 49 | -37 | -14 | 126 | -49 | 10 | -48 | 403 |
| | 2017 | -12 | 63 | 131 | 20 | 128 | 54 | 108 | 43 | 156 | -19 | 109 | 108 | 889 |
| | 2018 | 74 | 34 | 165 | 69 | 41 | 72 | 44 | 61 | 164 | -70 | -47 | 63 | 670 |
| | 2019 | 2 | 45 | 97 | 23 | 64 | 22 | 37 | 31 | 153 | 10 | -30 | 47 | 501 |
| | 2020 | -99 | 27 | 27 | -22 | -58 | 23 | 22 | -92 | 161 | 54 | -7 | -57 | -21 |
| | 2021 | 33 | 48 | 102 | 62 | -38 | 79 | -40 | 44 | 194 | 75 | 54 | 92 | 705 |
| | 2022 | 35 | 20 | 623 | 142 | 51 | 37 | ... | ... | ... | ... | ... | ... | ... |
| Krfr. St Schweinfurt | 2016 | 81 | 53 | 66 | 14 | 108 | 124 | 136 | -86 | 166 | 112 | 44 | 137 | 955 |
| | 2017 | 216 | 89 | 125 | 103 | 79 | 168 | 91 | -60 | 120 | 27 | -23 | -88 | 847 |
| | 2018 | 8 | -64 | 163 | 71 | 72 | 65 | 83 | 36 | 250 | 98 | -33 | 99 | 848 |
| | 2019 | -14 | -4 | 188 | 7 | -146 | -668 | -39 | -157 | 261 | 81 | 94 | 21 | -376 |
| | 2020 | 6 | -36 | -30 | -16 | -9 | 24 | 30 | 62 | 64 | 21 | -3 | -66 | 47 |
| | 2021 | 39 | 25 | 21 | 27 | 84 | -5 | 57 | 9 | 83 | 57 | 97 | 49 | 543 |
| | 2022 | 64 | 133 | 520 | 87 | 90 | 54 | ... | ... | ... | ... | ... | ... | ... |
| Krfr. St Würzburg | 2016 | 85 | 105 | 127 | 276 | 93 | 108 | -136 | -271 | 245 | 772 | 145 | -172 | 1 377 |
| | 2017 | -55 | -165 | 79 | 218 | 95 | 14 | -166 | -440 | 318 | 953 | 90 | -29 | 912 |
| | 2018 | 77 | -156 | 107 | 116 | 64 | 52 | -34 | -183 | 309 | 905 | 52 | -44 | 1 265 |
| | 2019 | -66 | -182 | -45 | 103 | 67 | -73 | -236 | -440 | 241 | 854 | 74 | -31 | 266 |
| | 2020 | -14 | -224 | -180 | -73 | -93 | -72 | -180 | -321 | -124 | 482 | 170 | -206 | -835 |
| | 2021 | -81 | 92 | -125 | 227 | -156 | -47 | -160 | -257 | 36 | 822 | 41 | -159 | 233 |
| | 2022 | -24 | -70 | 927 | 381 | 69 | 10 | ... | ... | ... | ... | ... | ... | ... |
| Lkr Aschaffenburg | 2016 | 123 | 230 | 116 | -21 | 36 | 88 | 62 | -18 | -29 | -103 | -39 | -309 | 136 |
| | 2017 | 70 | 136 | 92 | 1 | 49 | 136 | 73 | 120 | 22 | -14 | 79 | -114 | 650 |
| | 2018 | 41 | 113 | -2 | 7 | 21 | 139 | 133 | 84 | 25 | -12 | 55 | -46 | 558 |
| | 2019 | 175 | 85 | -4 | 35 | 6 | 10 | -11 | 20 | 61 | -62 | -16 | -33 | 266 |
| | 2020 | 66 | 48 | 88 | 99 | 114 | 32 | 157 | 119 | 96 | 48 | 44 | 54 | 965 |
| | 2021 | 141 | 72 | 111 | 97 | 67 | 28 | 128 | -1 | 9 | -17 | 38 | -73 | 600 |
| | 2022 | 176 | 158 | 1 370 | 484 | 181 | 169 | ... | ... | ... | ... | ... | ... | ... |
| Lkr Bad Kissingen | 2016 | 81 | 105 | 24 | 83 | 120 | 67 | 74 | 14 | -6 | -88 | 42 | -16 | 500 |
| | 2017 | - | 61 | 112 | -4 | 28 | 61 | 165 | 52 | 87 | -28 | 67 | 26 | 627 |
| | 2018 | 13 | 53 | 31 | 34 | 58 | 157 | 17 | 107 | 93 | -29 | 13 | -21 | 526 |
| | 2019 | 22 | 71 | 36 | 12 | 63 | 93 | 142 | 78 | 32 | -46 | 49 | -42 | 510 |
| | 2020 | 47 | 12 | 40 | 36 | 22 | 62 | 13 | 83 | -5 | 25 | 49 | 30 | 414 |
| | 2021 | 76 | 64 | 109 | 38 | 55 | 94 | 133 | 19 | -4 | 70 | 54 | 48 | 756 |
| | 2022 | 23 | 127 | 910 | 245 | 160 | 39 | ... | ... | ... | ... | ... | ... | ... |
| Lkr Rhön-Grabfeld | 2016 | 67 | 124 | 32 | 35 | 87 | 46 | - | 5 | 29 | -111 | 64 | -10 | 368 |
| | 2017 | 3 | -2 | 57 | 21 | -12 | 21 | 91 | 21 | 1 | -85 | 22 | 2 | 140 |
| | 2018 | 88 | 28 | -2 | 25 | 16 | 25 | 47 | -29 | -16 | -96 | 58 | 59 | 203 |
| | 2019 | -21 | 80 | 11 | 28 | -10 | -5 | 12 | 27 | 2 | 1 | 4 | 46 | 175 |
| | 2020 | -10 | -17 | 30 | 1 | -29 | - | 73 | 5 | 40 | -30 | -15 | 44 | 92 |
| | 2021 | -6 | 2 | 8 | 58 | 11 | 60 | 55 | 23 | 34 | -9 | 11 | 5 | 252 |
| | 2022 | 115 | 111 | 760 | 96 | 37 | 41 | ... | ... | ... | ... | ... | ... | ... |

Die Daten für das aktuelle Berichtsjahr sind bis zur Veröffentlichung der Ergebnisse für den Monat Dezember als vorläufig anzusehen.

Noch Tab. 5.6

Wanderungsaldo der kreisfreien Städte und Landkreise Bayerns - 2016 bis 2022, Monate

| Kreisfreie Städte, Landkreise und Regierungsbezirke | Jahr | Januar | Februar | März | April | Mai | Juni | Juli | August | September | Oktober | November | Dezember | Insgesamt |
|---|-------------|--------------|--------------|--------------|--------------|--------------|--------------|------------|--------------|------------|--------------|------------|--------------|--------------|
| Lkr Haßberge | 2016 | 10 | 64 | 19 | - 14 | - 20 | - 3 | - 42 | - 6 | - 52 | - 65 | - 27 | 12 | - 124 |
| | 2017 | 12 | 43 | 51 | 67 | 22 | 18 | 20 | 59 | - 10 | - 15 | 16 | 17 | 300 |
| | 2018 | - 3 | 60 | 24 | 48 | - 2 | 23 | 42 | 54 | - 31 | - 26 | 65 | - | 254 |
| | 2019 | 59 | - 6 | - 3 | - 36 | 9 | 52 | 69 | 3 | - 48 | - 46 | - 4 | - 69 | - 20 |
| | 2020 | - 11 | - 19 | - 26 | 35 | 12 | 18 | 36 | 35 | - 2 | - 57 | - 13 | 52 | 60 |
| | 2021 | 58 | 20 | - 2 | - 1 | 64 | 38 | - 26 | 23 | 10 | - 33 | 20 | 22 | 193 |
| | 2022 | 29 | 87 | 540 | 97 | 33 | 59 | ... | ... | ... | ... | ... | ... | ... |
| Lkr Kitzingen | 2016 | 130 | 144 | 93 | 118 | 59 | 62 | 39 | 68 | - 5 | - 100 | - 17 | 37 | 628 |
| | 2017 | 82 | 79 | 70 | 93 | 103 | 107 | 95 | 21 | 135 | 32 | 35 | - | 852 |
| | 2018 | 21 | 104 | 93 | 111 | 84 | 20 | 76 | 22 | 109 | 11 | 30 | - 7 | 674 |
| | 2019 | 35 | 170 | 95 | 54 | - 45 | 29 | 72 | - 23 | 79 | 62 | - 2 | - 142 | 384 |
| | 2020 | 114 | 32 | 132 | 16 | 65 | - 2 | 105 | 105 | 192 | 25 | - 1 | - 38 | 745 |
| | 2021 | 43 | - 41 | 46 | 49 | 113 | 80 | 11 | 75 | 87 | - 66 | 95 | - 4 | 488 |
| | 2022 | 124 | 64 | 876 | 154 | 223 | 109 | ... | ... | ... | ... | ... | ... | ... |
| Lkr Miltenberg | 2016 | 56 | 84 | 69 | 33 | 51 | 74 | 53 | - 5 | - 13 | - 160 | 29 | 2 | 273 |
| | 2017 | 50 | 62 | - 32 | 39 | 60 | 20 | 25 | 84 | 37 | - 69 | 23 | - 53 | 246 |
| | 2018 | 58 | 169 | 3 | 77 | 36 | 124 | 110 | 39 | - 17 | - 47 | 23 | - | 575 |
| | 2019 | 49 | 26 | 7 | 45 | 4 | 20 | 138 | - 23 | - 23 | 4 | 8 | - 21 | 234 |
| | 2020 | - 4 | 110 | 21 | - 21 | - 2 | 52 | 102 | 49 | 26 | - 69 | 45 | 3 | 312 |
| | 2021 | 24 | 54 | 19 | 64 | 102 | 86 | 24 | 64 | - 27 | - 23 | - 33 | 20 | 374 |
| | 2022 | 94 | 92 | 734 | 338 | 154 | 86 | ... | ... | ... | ... | ... | ... | ... |
| Lkr Main-Spessart | 2016 | 83 | 158 | 88 | 57 | 31 | 50 | 104 | 6 | 19 | - 61 | - 1 | - 61 | 473 |
| | 2017 | 40 | 134 | 40 | - 10 | 123 | 41 | 105 | 146 | 10 | - 62 | 46 | 25 | 638 |
| | 2018 | 73 | 55 | 38 | 31 | 49 | 9 | 108 | - 25 | 16 | - 45 | 10 | - 33 | 286 |
| | 2019 | 114 | - 19 | 71 | 51 | - 1 | 12 | 23 | - 59 | 28 | - 92 | 75 | - 65 | 138 |
| | 2020 | 53 | 10 | 16 | - 102 | 15 | 48 | 102 | 117 | 1 | - 16 | - | 73 | 317 |
| | 2021 | 30 | - 19 | 93 | 17 | 130 | 72 | 109 | 106 | 51 | 2 | 120 | 13 | 724 |
| | 2022 | 54 | 123 | 621 | 252 | 208 | 147 | ... | ... | ... | ... | ... | ... | ... |
| Lkr Schweinfurt | 2016 | 148 | 74 | 98 | 81 | 59 | 114 | 42 | 64 | - 170 | - 89 | - 104 | - 139 | 178 |
| | 2017 | 43 | 81 | 116 | - 19 | 79 | 127 | 57 | - 2 | - 18 | - 5 | 92 | - 61 | 490 |
| | 2018 | 54 | 109 | - 49 | 26 | 21 | 97 | 92 | - 6 | - 52 | - 91 | 48 | - 47 | 202 |
| | 2019 | 70 | - 17 | - | 27 | 233 | 281 | 75 | 72 | 22 | - 86 | - 83 | - 123 | 471 |
| | 2020 | 135 | 114 | - 31 | 11 | 31 | - 23 | - 12 | - 28 | 107 | 21 | 11 | 98 | 434 |
| | 2021 | - 27 | - 2 | 149 | 22 | - 77 | - 90 | 289 | 132 | 79 | 44 | 105 | 141 | 765 |
| | 2022 | 90 | 68 | 416 | 394 | 9 | 291 | ... | ... | ... | ... | ... | ... | ... |
| Lkr Würzburg | 2016 | 52 | 178 | 133 | 90 | 106 | 69 | 48 | - 89 | 23 | 89 | - 26 | - 40 | 633 |
| | 2017 | 88 | 57 | 45 | - 61 | 53 | 14 | - 39 | 85 | 66 | 8 | 101 | - 7 | 410 |
| | 2018 | 116 | 116 | 72 | 89 | 4 | 61 | 52 | - 23 | 124 | 30 | - 44 | - 158 | 439 |
| | 2019 | - 5 | 72 | 2 | 109 | 23 | 131 | 43 | 50 | 13 | 53 | - 21 | - 18 | 452 |
| | 2020 | 27 | 51 | 24 | 61 | - 32 | 97 | 73 | 36 | 146 | 11 | 14 | 42 | 550 |
| | 2021 | 64 | - 11 | 67 | 50 | 96 | 143 | 120 | 24 | 93 | 202 | 42 | 3 | 893 |
| | 2022 | 56 | 95 | 811 | 524 | 425 | 89 | ... | ... | ... | ... | ... | ... | ... |
| RegBez | 2016 | 1 020 | 1 375 | 918 | 847 | 788 | 848 | 343 | - 332 | 333 | 147 | 120 | - 607 | 5 800 |
| Unterfranken | 2017 | 537 | 638 | 886 | 468 | 807 | 781 | 625 | 129 | 924 | 723 | 657 | - 174 | 7 001 |
| | 2018 | 620 | 621 | 643 | 704 | 464 | 844 | 770 | 137 | 974 | 628 | 230 | - 135 | 6 500 |
| | 2019 | 420 | 321 | 455 | 458 | 267 | - 96 | 325 | - 421 | 821 | 733 | 148 | - 430 | 3 001 |
| | 2020 | 310 | 108 | 111 | 25 | 36 | 259 | 521 | 170 | 702 | 515 | 294 | 29 | 3 080 |
| | 2021 | 394 | 304 | 598 | 710 | 451 | 538 | 700 | 261 | 645 | 1 124 | 644 | 157 | 6 526 |
| | 2022 | 836 | 1 008 | 9 108 | 3 194 | 1 640 | 1 131 | ... | ... | ... | ... | ... | ... | ... |
| Krfr. St Augsburg | 2016 | 347 | 198 | 180 | 502 | 347 | 323 | 174 | 4 | 476 | 998 | 100 | - 350 | 3 299 |
| | 2017 | 180 | 353 | 209 | 306 | 190 | 199 | 297 | - 66 | 501 | 908 | 278 | - 60 | 3 295 |
| | 2018 | 239 | 200 | 20 | 342 | 127 | 192 | - 53 | - 176 | 410 | 894 | 147 | - 159 | 2 183 |
| | 2019 | 222 | 12 | 55 | 75 | 153 | 143 | - 186 | - 89 | 333 | 489 | 32 | 75 | 1 314 |
| | 2020 | 108 | - 154 | - 308 | - 183 | - 156 | - 96 | 67 | - 93 | 204 | 488 | 78 | - 299 | - 344 |
| | 2021 | 94 | 13 | - 134 | - 105 | - 48 | - 26 | 132 | - 168 | 359 | 874 | 197 | - 276 | 912 |
| | 2022 | 184 | 219 | 1 733 | 399 | 638 | 531 | ... | ... | ... | ... | ... | ... | ... |
| Krfr. St Kaufbeuren | 2016 | 71 | 55 | 20 | 32 | 47 | 16 | 49 | 18 | 71 | 43 | 27 | - 29 | 420 |
| | 2017 | 24 | 11 | 27 | 31 | 37 | 64 | 34 | 27 | 80 | 48 | 62 | - 29 | 416 |
| | 2018 | 20 | 84 | 63 | 64 | 16 | 85 | 53 | 38 | 66 | 11 | 55 | 45 | 600 |
| | 2019 | 36 | 26 | 38 | 68 | 71 | 15 | 86 | 104 | 63 | 34 | 68 | - 14 | 595 |
| | 2020 | 13 | 47 | 24 | - 2 | - | 32 | 21 | 25 | 131 | 47 | 17 | 59 | 414 |
| | 2021 | - 1 | 28 | 16 | - 9 | 30 | 77 | 54 | 103 | 90 | 13 | 84 | 99 | 584 |
| | 2022 | 35 | 27 | 387 | 72 | - 7 | 31 | ... | ... | ... | ... | ... | ... | ... |

Die Daten für das aktuelle Berichtsjahr sind bis zur Veröffentlichung der Ergebnisse für den Monat Dezember als vorläufig anzusehen.

Noch Tab. 5.6

Wanderungsaldo der kreisfreien Städte und Landkreise Bayerns - 2016 bis 2022, Monate

| Kreisfreie Städte, Landkreise und Regierungsbezirke | Jahr | Januar | Februar | März | April | Mai | Juni | Juli | August | September | Oktober | November | Dezember | Insgesamt |
|---|------|--------|---------|-------|-------|------|------|------|--------|-----------|---------|----------|----------|-----------|
| Krfr. St Kempten (Allgäu) | 2016 | 62 | 63 | 18 | 49 | - 18 | - 13 | 4 | - 17 | 226 | 243 | 5 | - 45 | 577 |
| | 2017 | 38 | 9 | 105 | 11 | 14 | 38 | 30 | - 6 | 273 | 258 | 103 | 14 | 887 |
| | 2018 | 27 | 25 | 83 | 79 | 70 | 58 | - 4 | 12 | 118 | 138 | 31 | - 7 | 630 |
| | 2019 | 43 | - 10 | 19 | - 240 | - 2 | 42 | 17 | - 13 | 304 | 147 | 19 | 16 | 342 |
| | 2020 | - 6 | - 116 | 71 | - 94 | - 3 | - 19 | 8 | - 34 | 18 | 63 | 21 | - 32 | - 123 |
| | 2021 | 43 | - 9 | 19 | 61 | - 23 | - 28 | 65 | - 57 | 95 | 100 | - 40 | - 43 | 183 |
| | 2022 | 46 | 31 | 693 | 45 | 80 | - 2 | ... | ... | ... | ... | ... | ... | ... |
| Krfr. St Memmingen | 2016 | 27 | - | 23 | 61 | 65 | 75 | 15 | 24 | 74 | 37 | 65 | - 11 | 455 |
| | 2017 | 39 | 69 | 11 | - 13 | - 3 | - 2 | - 32 | 25 | 81 | 17 | 32 | 48 | 272 |
| | 2018 | - 26 | 63 | 22 | 27 | 34 | 29 | 87 | 83 | 55 | - 16 | 71 | 17 | 446 |
| | 2019 | 11 | 25 | 72 | 19 | 35 | - 23 | 57 | 22 | 54 | 47 | 45 | 2 | 366 |
| | 2020 | 17 | 93 | 15 | - 7 | - 27 | 47 | 8 | 63 | 77 | 16 | - 15 | 1 | 288 |
| | 2021 | - 14 | 82 | 25 | 40 | 82 | 24 | - 23 | 28 | 78 | 68 | 24 | 13 | 427 |
| | 2022 | 49 | 107 | 475 | 125 | 82 | 55 | ... | ... | ... | ... | ... | ... | ... |
| Lkr Aichach-Friedberg | 2016 | 168 | 26 | - 38 | 58 | 136 | 13 | - 23 | 100 | 92 | - 15 | - 63 | - 36 | 418 |
| | 2017 | 95 | 119 | 55 | 65 | 11 | 161 | 200 | 235 | 24 | 23 | 34 | - 16 | 1 006 |
| | 2018 | 178 | 36 | 139 | 48 | 68 | 104 | 174 | 152 | 96 | - 99 | 22 | - 40 | 878 |
| | 2019 | 115 | 54 | 101 | 118 | 71 | 128 | 265 | 158 | 74 | 48 | 42 | - 84 | 1 090 |
| | 2020 | 80 | 59 | 54 | 1 | - 20 | 52 | 24 | 34 | 68 | 53 | 8 | - 16 | 397 |
| | 2021 | 67 | 8 | 160 | 44 | 80 | 96 | 45 | 109 | 12 | - 38 | - 22 | - 75 | 486 |
| | 2022 | 60 | 111 | 896 | 209 | 141 | 149 | ... | ... | ... | ... | ... | ... | ... |
| Lkr Augsburg | 2016 | 323 | 331 | 335 | 154 | 247 | 177 | 151 | 15 | 236 | 106 | 189 | - 243 | 2 021 |
| | 2017 | 177 | 111 | 276 | 157 | 222 | 179 | 269 | 305 | 152 | 2 | 256 | 153 | 2 259 |
| | 2018 | 290 | 111 | 60 | 147 | 147 | 126 | 251 | 141 | 206 | 73 | 158 | - 2 | 1 708 |
| | 2019 | 114 | 260 | 221 | 210 | 191 | 196 | 144 | 155 | 198 | 120 | 161 | 44 | 2 014 |
| | 2020 | 382 | 348 | 176 | 45 | 241 | 203 | 291 | 262 | 228 | 73 | 283 | 54 | 2 586 |
| | 2021 | 142 | 107 | 196 | 354 | 204 | 202 | 261 | 154 | 253 | 116 | 222 | - 38 | 2 173 |
| | 2022 | 186 | 192 | 1 575 | 699 | 190 | 371 | ... | ... | ... | ... | ... | ... | ... |
| Lkr Dillingen a.d.Donau | 2016 | 79 | 28 | 44 | - 47 | - 9 | 56 | - 31 | 18 | 26 | - 54 | 60 | - 106 | 64 |
| | 2017 | 91 | 85 | 109 | 127 | 116 | 100 | 20 | 60 | 44 | - 9 | 34 | - 31 | 746 |
| | 2018 | 83 | 118 | 117 | 90 | 85 | 82 | 74 | 112 | 107 | - 3 | 82 | - 26 | 921 |
| | 2019 | 65 | 123 | 80 | 68 | 78 | 81 | 106 | 140 | 2 | - 18 | 62 | - 96 | 691 |
| | 2020 | 39 | 44 | 61 | 9 | 97 | 32 | 100 | 138 | 131 | - 34 | 8 | 48 | 673 |
| | 2021 | 80 | 56 | 93 | 78 | 103 | 91 | 99 | 87 | 172 | - 26 | 36 | - 22 | 847 |
| | 2022 | 12 | 28 | 410 | 235 | 157 | 80 | ... | ... | ... | ... | ... | ... | ... |
| Lkr Günzburg | 2016 | 106 | 126 | - 13 | 100 | 16 | 70 | 73 | 100 | - 5 | 23 | - 18 | - 128 | 450 |
| | 2017 | 109 | 75 | 136 | 128 | - 34 | 159 | 82 | 154 | 49 | 74 | 97 | 36 | 1 065 |
| | 2018 | 185 | 128 | 177 | 63 | 135 | 105 | 149 | 172 | 129 | 18 | 18 | - 25 | 1 254 |
| | 2019 | 253 | 145 | 286 | 152 | 116 | 119 | 276 | 141 | - 34 | 24 | - 126 | - 58 | 1 294 |
| | 2020 | 120 | 82 | - 14 | - 86 | 18 | 65 | 219 | 97 | 69 | 6 | - 71 | 6 | 511 |
| | 2021 | 209 | 100 | 106 | 69 | 100 | 183 | 132 | 182 | 122 | 127 | - 71 | - 91 | 1 168 |
| | 2022 | 58 | 14 | 695 | 292 | 257 | 111 | ... | ... | ... | ... | ... | ... | ... |
| Lkr Neu-Ulm | 2016 | 159 | 56 | 61 | 6 | - | 49 | 129 | 143 | 169 | - 9 | - 71 | - 19 | 673 |
| | 2017 | 146 | 124 | 107 | 108 | 137 | 88 | 239 | 181 | 245 | 80 | 60 | - 67 | 1 448 |
| | 2018 | 191 | 129 | 358 | 109 | 42 | 152 | 116 | 173 | 319 | 153 | 122 | - 71 | 1 793 |
| | 2019 | 196 | 245 | 60 | - 12 | 42 | - 34 | - 6 | 185 | 226 | 207 | 8 | - 149 | 968 |
| | 2020 | 135 | 12 | 57 | - 61 | - 59 | 44 | 220 | 107 | 164 | 145 | - 20 | - 36 | 708 |
| | 2021 | 189 | 171 | - 4 | - 26 | 107 | 219 | 148 | 124 | 82 | 182 | 247 | - 10 | 1 429 |
| | 2022 | 182 | 137 | 839 | 354 | 301 | 109 | ... | ... | ... | ... | ... | ... | ... |
| Lkr Lindau (Bodensee) | 2016 | 111 | 117 | 75 | 136 | 119 | 113 | 122 | 83 | - 31 | - 59 | - 16 | - 33 | 737 |
| | 2017 | 73 | 45 | 132 | 80 | 164 | 97 | 38 | 1 | - 62 | - 91 | - 14 | - 39 | 424 |
| | 2018 | 95 | 35 | 135 | 126 | 102 | 92 | 52 | 138 | - 10 | - 32 | - 8 | 2 | 727 |
| | 2019 | 90 | 91 | 85 | 98 | 104 | 79 | 66 | 56 | - 9 | - 90 | - 4 | - 55 | 511 |
| | 2020 | 44 | 90 | 76 | 4 | 32 | 117 | 71 | 61 | 56 | - 116 | - 30 | 20 | 425 |
| | 2021 | 90 | 44 | 40 | 99 | 141 | 139 | 11 | 83 | 49 | - 110 | - 15 | - 98 | 473 |
| | 2022 | 55 | 93 | 556 | 362 | 224 | 108 | ... | ... | ... | ... | ... | ... | ... |
| Lkr Ostallgäu | 2016 | 107 | 149 | 164 | 82 | 5 | 175 | 178 | 21 | - 39 | - 196 | 53 | - 94 | 605 |
| | 2017 | 83 | 93 | 109 | 145 | 122 | 127 | 220 | 130 | - 67 | - 41 | - 11 | 108 | 1 018 |
| | 2018 | 200 | 90 | 42 | 98 | 117 | 214 | 211 | 77 | 135 | - 76 | - 73 | - 26 | 1 009 |
| | 2019 | 136 | 123 | 191 | 145 | 159 | 110 | 121 | 39 | - 14 | 32 | - 5 | - | 1 037 |
| | 2020 | 18 | 100 | 75 | 90 | 110 | 100 | 83 | 139 | 106 | 13 | - 41 | 25 | 818 |
| | 2021 | 111 | 169 | 96 | 116 | 156 | 196 | 215 | 124 | 118 | 60 | 4 | 51 | 1 416 |
| | 2022 | 122 | 104 | 1 144 | 425 | 178 | 140 | ... | ... | ... | ... | ... | ... | ... |

Die Daten für das aktuelle Berichtsjahr sind bis zur Veröffentlichung der Ergebnisse für den Monat Dezember als vorläufig anzusehen.

Noch Tab. 5.6

Wanderungssaldo der kreisfreien Städte und Landkreise Bayerns - 2016 bis 2022, Monate

| Kreisfreie Städte, Landkreise und Regierungsbezirke | Jahr | Januar | Februar | März | April | Mai | Juni | Juli | August | September | Oktober | November | Dezember | Insgesamt |
|---|------|---------|---------|--------|--------|--------|--------|--------|--------|-----------|---------|----------|----------|-----------|
| Lkr Unterallgäu | 2016 | 84 | 127 | 84 | 85 | 106 | 145 | 60 | 188 | 122 | -128 | 98 | -163 | 808 |
| | 2017 | 88 | 225 | 266 | 144 | 93 | 190 | 211 | 217 | 62 | 80 | 44 | 4 | 1 624 |
| | 2018 | 167 | 161 | 229 | 258 | 187 | 73 | 112 | 305 | 203 | -3 | 57 | -106 | 1 643 |
| | 2019 | 248 | 186 | 170 | 143 | 196 | 159 | 189 | 92 | 154 | -102 | 72 | -137 | 1 370 |
| | 2020 | 142 | 151 | 80 | 17 | 83 | 81 | 135 | 94 | 202 | 18 | 19 | -10 | 1 012 |
| | 2021 | 226 | 118 | 133 | 65 | 190 | 158 | 226 | 227 | 206 | 28 | 150 | 1 | 1 728 |
| | 2022 | 174 | 163 | 911 | 218 | 90 | 140 | ... | ... | ... | ... | ... | ... | ... |
| Lkr Donau-Ries | 2016 | 161 | 289 | 102 | 87 | 52 | 26 | 134 | 178 | 90 | -62 | -20 | -17 | 1 020 |
| | 2017 | 108 | 234 | 176 | 54 | 132 | 55 | 131 | 33 | 66 | 30 | 65 | -250 | 834 |
| | 2018 | 210 | 270 | 199 | 155 | 48 | -43 | -37 | -19 | 141 | 114 | -205 | -153 | 680 |
| | 2019 | 290 | 278 | 180 | 116 | 114 | -94 | -161 | -53 | 15 | -116 | -35 | -191 | 343 |
| | 2020 | 162 | 241 | 186 | 31 | -121 | -19 | 70 | 164 | 43 | -10 | 2 | -1 | 748 |
| | 2021 | 22 | 130 | 201 | 147 | 163 | 37 | 21 | 181 | 59 | -92 | 3 | -65 | 807 |
| | 2022 | 193 | 330 | 868 | 412 | 233 | 67 | ... | ... | ... | ... | ... | ... | ... |
| Lkr Oberallgäu | 2016 | 208 | 209 | 61 | -16 | 256 | 40 | 199 | 186 | 5 | -85 | -48 | 191 | 1 206 |
| | 2017 | 167 | 61 | -43 | - | 92 | 116 | 187 | 53 | 61 | -115 | 7 | 368 | 954 |
| | 2018 | 171 | 79 | 35 | -44 | -14 | 161 | 182 | 141 | 104 | -61 | 68 | 178 | 1 000 |
| | 2019 | 142 | 101 | -1 | 45 | 88 | 108 | 160 | 167 | 9 | -179 | -23 | 221 | 838 |
| | 2020 | 186 | 14 | -95 | 53 | -48 | 170 | 274 | 160 | 3 | -86 | -28 | 21 | 624 |
| | 2021 | 116 | 113 | 134 | 66 | 76 | 113 | 78 | 176 | 106 | -73 | 53 | 76 | 1 034 |
| | 2022 | 103 | 3 | 937 | 330 | 153 | 54 | ... | ... | ... | ... | ... | ... | ... |
| RegBez Schwaben | 2016 | 2 013 | 1 774 | 1 116 | 1 289 | 1 369 | 1 265 | 1 234 | 1 061 | 1 512 | 842 | 361 | -1 083 | 12 753 |
| | 2017 | 1 418 | 1 614 | 1 675 | 1 343 | 1 293 | 1 571 | 1 926 | 1 349 | 1 509 | 1 264 | 1 047 | 239 | 16 248 |
| | 2018 | 2 030 | 1 529 | 1 679 | 1 562 | 1 164 | 1 430 | 1 367 | 1 349 | 2 079 | 1 111 | 545 | -373 | 15 472 |
| | 2019 | 1 961 | 1 659 | 1 557 | 1 005 | 1 416 | 1 029 | 1 134 | 1 104 | 1 375 | 643 | 316 | -426 | 12 773 |
| | 2020 | 1 440 | 1 011 | 458 | -183 | 147 | 809 | 1 591 | 1 217 | 1 500 | 676 | 231 | -160 | 8 737 |
| | 2021 | 1 374 | 1 130 | 1 081 | 999 | 1 361 | 1 481 | 1 464 | 1 353 | 1 801 | 1 229 | 872 | -478 | 13 667 |
| | 2022 | 1 459 | 1 559 | 12 119 | 4 177 | 2 717 | 1 944 | ... | ... | ... | ... | ... | ... | ... |
| Bayern | 2016 | 16 551 | 14 392 | 12 396 | 9 865 | 6 109 | 7 643 | 9 348 | 4 551 | 10 313 | 11 074 | 3 258 | -9 434 | 96 066 |
| | 2017 | -12 925 | 9 402 | 9 670 | 9 056 | 9 071 | 8 843 | 10 135 | 5 510 | 9 374 | 12 527 | 6 836 | -1 810 | 75 689 |
| | 2018 | 10 237 | 6 722 | 7 867 | 10 952 | 7 195 | 8 097 | 7 455 | 3 003 | 13 257 | 11 508 | 4 815 | -4 742 | 86 366 |
| | 2019 | 9 502 | 5 500 | 6 033 | 5 313 | 5 113 | 5 663 | 4 793 | -463 | 10 889 | 9 213 | 2 733 | -5 741 | 58 548 |
| | 2020 | 8 003 | 4 055 | -92 | -1 658 | -390 | 2 279 | 4 327 | 2 442 | 8 059 | 7 741 | 2 949 | -4 477 | 33 238 |
| | 2021 | 4 231 | 2 860 | 3 501 | 5 108 | 4 266 | 5 312 | 5 283 | 3 322 | 8 014 | 6 595 | 7 169 | -2 889 | 52 772 |
| | 2022 | 9 033 | 10 169 | 93 616 | 33 886 | 16 588 | 12 021 | ... | ... | ... | ... | ... | ... | ... |

Die Daten für das aktuelle Berichtsjahr sind bis zur Veröffentlichung der Ergebnisse für den Monat Dezember als vorläufig anzusehen.

Abb. 5.3

Zuzüge nach Bayern nach Monaten - Jahre 2016 bis 2022

absolute Zahlen

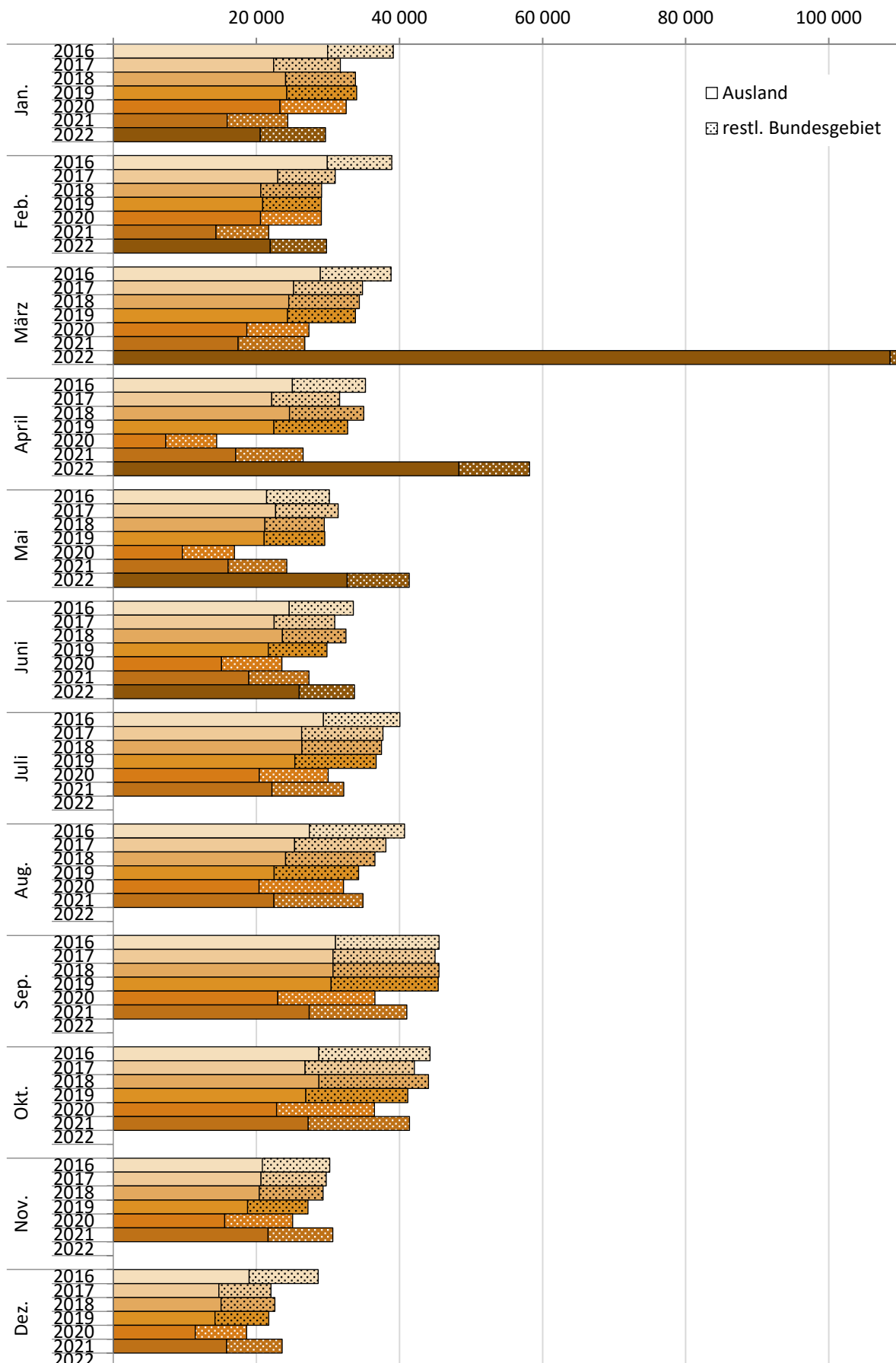


Abb. 5.4

Fortzüge aus Bayern nach Monaten - Jahre 2016 bis 2022

absolute Zahlen

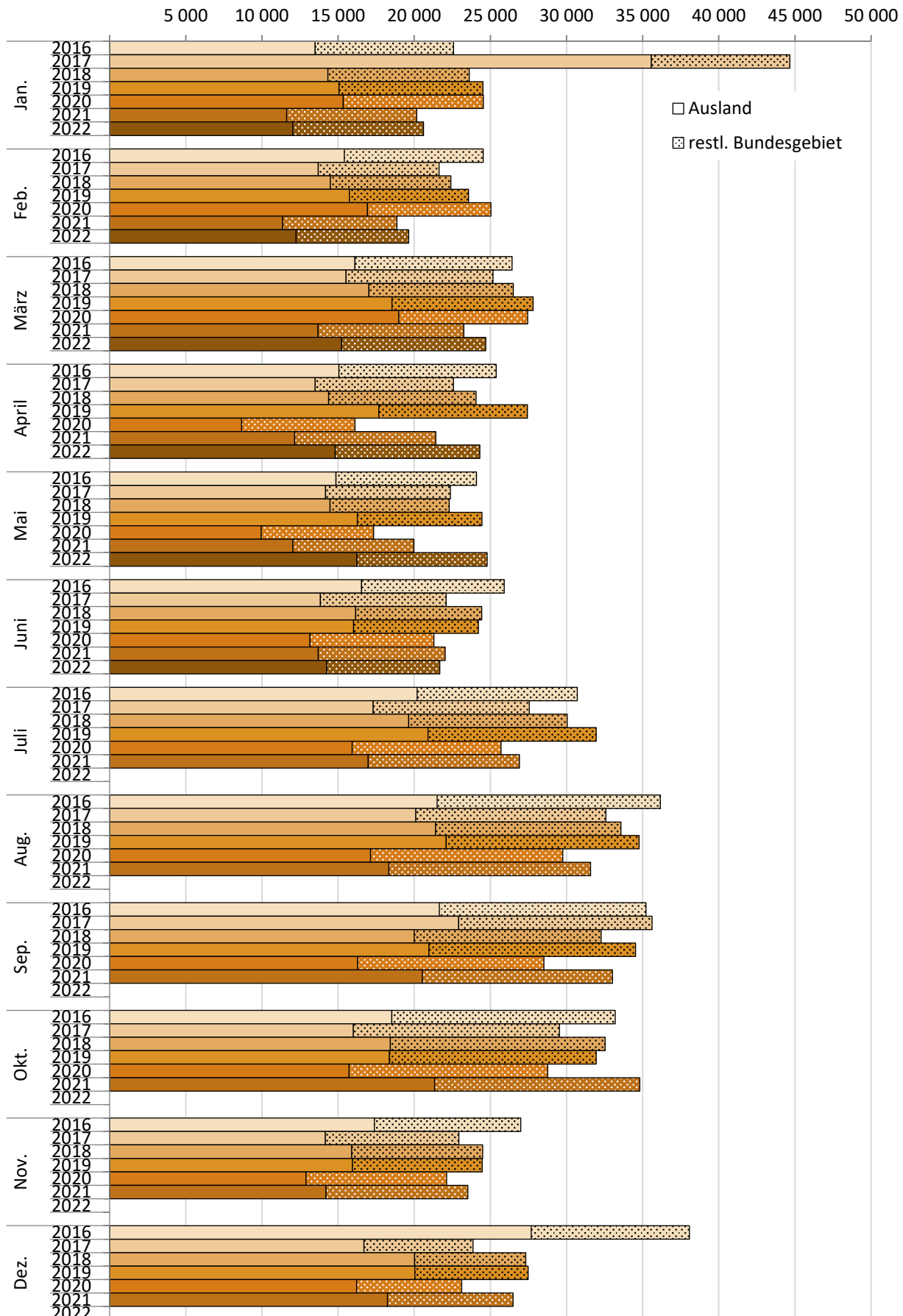
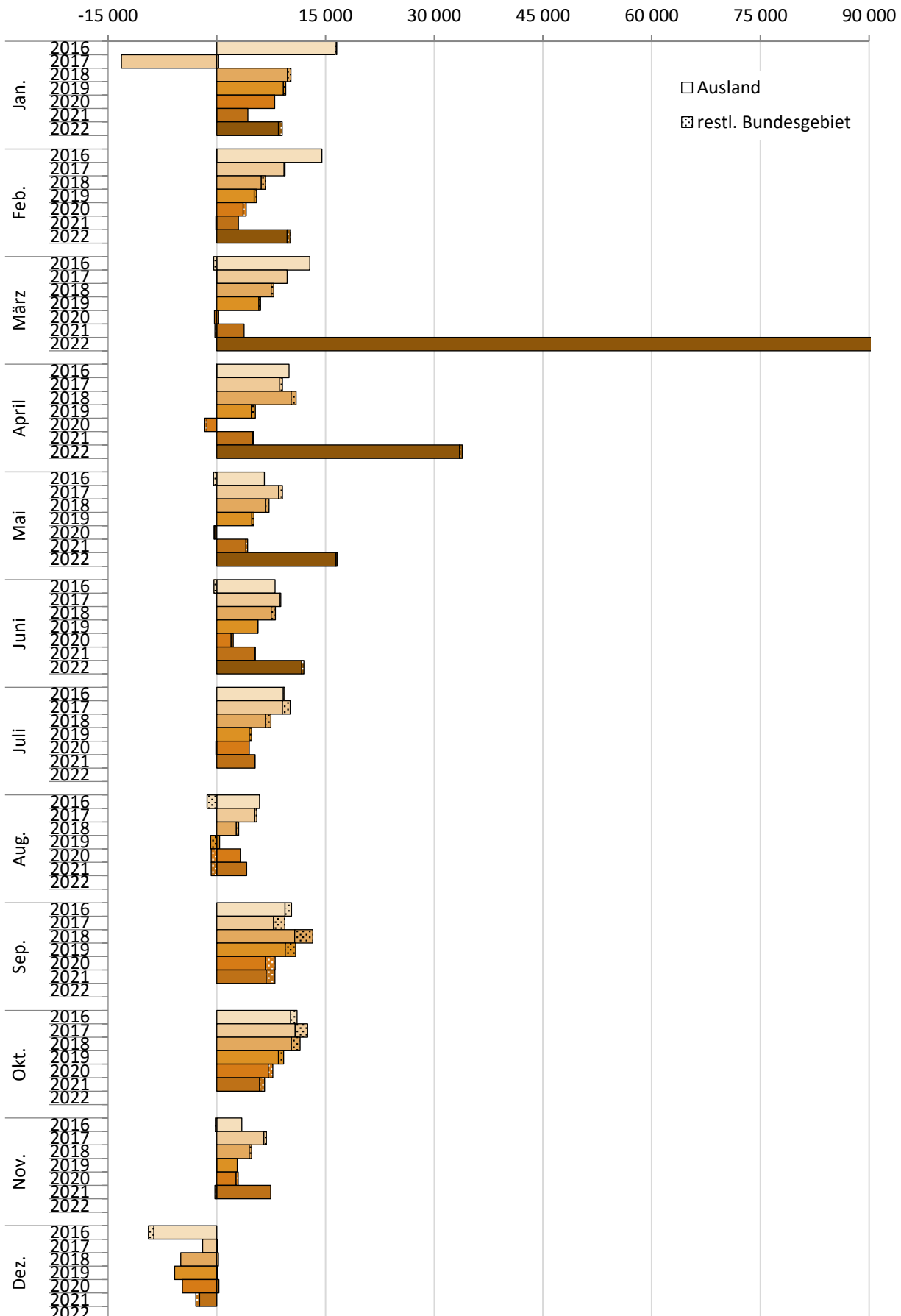


Abb. 5.5

Wanderungssaldo Bayerns nach Monaten - Jahre 2016 bis 2022

absolute Zahlen



Aktuelle
Veröffentlichungen
unter
q.bayern.de/produkte



Statistisches Jahrbuch für Bayern 2021

Das Statistische Jahrbuch für Bayern ist das Standardwerk der amtlichen Statistik in Bayern seit 1894. Umfassend und informativ bietet es jährlich die aktuellsten Statistikdaten über Land, Leben, Leute, Politik, Wissenschaft und Wirtschaft in Bayern an.

Auf über 700 Seiten enthält es die wichtigsten Ergebnisse aller amtlichen Statistiken – in Form von Tabellen, Graphiken oder Karten – zum Teil mit langjährigen Vergleichsdaten und Zeitreihen. Ebenso werden ausgewählte wichtige Strukturdaten für Regierungsbezirke, kreisfreie Städte und Landkreise sowie Regionen Bayerns, aber auch für alle Bundesländer und die EU-Mitgliedstaaten dargestellt. Daten aus Statistiken anderer Dienststellen und Organisationen vervollständigen das Angebot.



Preise

Buch 39,00 € | DVD (PDF) 12,00 € | Buch+DVD 46,00 € | Datei (PDF) 12,00 €



Bayern Daten 2021

Die Bayern Daten sind ein kleiner Auszug aus dem Statistischen Jahrbuch. In deutscher und englischer Sprache sind auf jeweils ca. 30 Seiten die wichtigsten bayerischen Strukturdaten aus Wirtschaft, Gesellschaft und Politik in Tabellen und Grafiken dargestellt.

Preise

Heft und Datei kostenlos

Bayerisches Landesamt für Statistik – Vertrieb, Nürnberger Straße 95, 90762 Fürth
Telefon 0911 98208-6311 | Telefax 0911 98208-6638 | vertrieb@statistik.bayern.de